■運転音に関するご注意

●運転音は、JIS C 9220:2011に準拠し、反響の少ない無響室で測定した数値です。実際に据え付けた状態で測定すると、周囲の騒音や反響等を受け、表示数値より大きくなるのが普通です。

●ヒートポンプ給湯機は、主に人が睡眠している深夜に運転するため、運転音による不眠等が一部報告されています。寝室や隣家に近い場所など騒音が気になる場所には据え付けないでください。

●騒音等防止を考えた据え付けに関して

『騒音等防止を考えた家庭用ヒートポンプ給湯機の据え付けガイドブック』を下記URLより無償ダウンロードできますので参照してください。

一般社団法人 日本冷凍空調工業会のホームページ
http://www.jraia.or.jp/product/heatpump/t_guide.html

○運転音以外の施工時の注意事項については70ページをご覧ください。

安全に関するご注意

●アースを確実に取り付けてください。故障や漏電の時に感電するおそれがあります。アース工事は必ず販売店に依頼してください。●機器の近くにガス類の容器や引火物を置かないでください。発火の原因になります。●漏電しゃ断器の動作を確認してください。故障や漏電の時に感電するおそれがあります。●凍結防止対策を行ってください。貯湯ユニット、配管が破裂してやけどをすることがあります。●貯湯ユニット脚部をアンカーボルトで固定してください。本体が倒れてケガをすることがあります。●床面が防水、排水処理されているか確認してください。●ご使用の前に取扱説明書をよくお読みの上、正しくお使いください。●設置は工事説明書に従って質量に耐える所に確実に行ってください。設置が不完全な場合は、感電、火災、本体落下によるケガ、水漏れの原因になります。●そのまま飲用しないでください。長期間のご使用によって貯湯ユニット内に水アカがたまったり、配管材料の劣化等によって水質が変わることがあります。飲用される場合は、下記の点に注意し、必ず一度、ヤカンなどで沸騰させてからにしてください。
・必ず水質基準に適合した水を使用してください。
・熱いお湯が出てくるまでの水（配管内にたまっている水）は雑用水としてお使いください。
固形物や変色、濁り、異臭があった場合には、直ちに点検の依頼を行ってください。

愛情点検

長年ご使用のエコキュートの点検を！ ●エコキュートの補修用性能部品の保有期間は製造打ち切り後、10年です。

こんな症状はありませんか
- ●漏電しゃ断器が自動的に「OFF」になる。
- ●コゲくさい臭いがしたり、異常な音や振動がする。
- ●熱いお湯が出続ける。
- ●運転中以外に逃し弁から水が漏れる。
- ●本体、配管から水が漏れる。
- ●その他の異常、故障がある。

▶ **ご使用中止** 故障や事故防止のため、電源ブレーカを切り、給湯機専用止水栓を閉じてから販売店（工事店）に点検・修理をご依頼ください。

株式会社 コロナ　本　社　新潟県三条市東新保7−7　〒955-8510　☎0256(32)2111（代表）

■北海道地区
札幌支店 ☎011(864)0440
旭川営業所 ☎0166(37)2330
北見営業所 ☎0157(36)9009
釧路営業所 ☎0154(24)4191
帯広営業所 ☎0155(35)7518
函館営業所 ☎0138(48)6070

■北東北地区
青森支店 ☎017(742)8255
八戸営業所 ☎0178(24)5289
弘前営業所 ☎0172(28)3910
盛岡営業所 ☎019(622)4791
水沢営業所 ☎0197(22)4155
秋田営業所 ☎018(864)5671

■南東北地区
仙台支店 ☎022(235)3181
山形営業所 ☎023(642)3255
庄内営業所 ☎0234(31)0571
郡山営業所 ☎024(938)2240

■関東地区
北関東支店 ☎048(651)1722
水戸営業所 ☎029(241)2172
つくば営業所 ☎029(839)5325
宇都宮営業所 ☎028(632)5105
太田営業所 ☎0276(38)6571
高崎営業所 ☎027(361)4806
首都圏支店 ☎03(3927)1151
立川営業所 ☎042(519)5271
千葉営業所 ☎047(312)8330
横浜営業所 ☎0466(90)5567
甲府営業所 ☎055(268)1567

■信越地区
新潟支店 ☎0256(32)2126
新潟東営業所 ☎025(286)9131
長野営業所 ☎026(221)5111
松本営業所 ☎0263(26)0051

■北陸地区
金沢支店 ☎076(260)0567
富山営業所 ☎076(444)0567
福井営業所 ☎0776(23)0567

■東海地区
名古屋支店 ☎052(746)6600
岐阜営業所 ☎058(268)7555
静岡営業所 ☎054(238)0005
沼津営業所 ☎055(968)6210
津営業所 ☎059(234)8471

■近畿・四国地区
大阪支店 ☎06(6380)2111
彦根営業所 ☎0749(24)6239
京都営業所 ☎075(643)2002
福知山営業所 ☎0773(22)0827
神戸営業所 ☎078(922)2431
高松営業所 ☎087(835)1711
松山営業所 ☎089(968)7351

■中国地区
広島支店 ☎082(871)3310
米子営業所 ☎0859(33)8157
岡山営業所 ☎086(243)7751
徳山営業所 ☎0834(22)5567

■九州地区
福岡支店 ☎092(474)5771
北九州営業所 ☎093(592)8611
長崎営業所 ☎095(882)7710
熊本営業所 ☎096(367)7361
大分営業所 ☎097(523)5161
宮崎営業所 ☎0985(29)1680
鹿児島営業所 ☎099(281)1321

■沖縄地区
沖縄営業所 ☎098(897)5677

●エコキュートに関する技術的なお問い合わせは

コロナ テクニカルサポートセンター
0120-981-567（エコキュート専用ダイヤル）
携帯電話・PHSなどからの利用は…0256-35-8506（有料）
FAXからのご利用は……0256-35-8617
受付時間　9:00〜17:00（土・日・祝日を除く）

●アフターサービスに関するお問い合わせは

コロナ サービスセンター修理受付専用ダイヤル（全国共通番号 365日24時間受付）

電話	携帯電話・PHSなどからの利用は
フリーダイヤル 0120-919-302	ナビダイヤル 0570-550-992

ナビダイヤルの通話料はお客様負担となります。

サービスセンターにおける個人情報のお取り扱いについて

当社及び業務を委託する協力会社（以下「当社」）は、お客様の個人情報やお問い合わせ内容をアフターサービス等の確認や対応のために利用し、その記録を残すことがあります。当社は、お客様の個人情報を適切に管理し、修理業務等を委託する場合や正当な理由がある場合を除き、第三者に提供致しません。

●お支払いは便利で簡単な……コロナリビングローン
コロナの全商品（関連機器・工事費も含む）が便利な分割払いでお求めになれます。

●取り扱い機種は、各地域により異なりますので事前に弊社支店、営業所等に取り扱い機種のご確認をお願い致します。
●当カタログの仕様は製品改良のため、断りなく変更することがありますのでご了承ください。
●商品本体の色は印刷のため実物と若干異なりますのでご了承ください。

JHIA

石油暖房機器、空調・家電機器及び住宅設備機器を設計・開発・製造及び販売している（株）コロナは、品質マネジメントシステムの国際規格「ISO9001:2008」の認証を取得しています。石油暖房機器、空調・家電機器及び住宅設備機器を設計・開発及び製造している（株）コロナは、環境マネジメントシステムの国際規格「ISO14001:2004」の認証を取得しています。

企業・工場等の品質及び環境システムが、ISO（国際標準化機構）が制定した品質及び環境マネジメントシステム規格に適合しているかどうかを第三者機関が審査し、登録する制度です。

●ご用命は、信用とサービスの当店へ。

●コロナホームページ
http://www.corona.co.jp/

VEGETABLE OIL INK

2016年6月版　1010602Ⓙ

Live with the earth
CORONA ECO CUTE ECOLOGY & ECONOMY

自然冷媒CO_2家庭用ヒートポンプ給湯機
2016 エコキュート総合カタログ
2016年 第5版

HEMS ホーム・エネマネ

2016
プレミアム エコキュート
— 年間給湯保温効率4.0 —

業界No.1※1

電力小売自由化による
新料金メニューに
対応した新設計。

さあ、未来へ！

新省エネ基準（日本工業規格）年間給湯保温効率※2（JIS）4.0※1達成！

※1 家庭用ヒートポンプ給湯機一般地向け貯湯量320L以上460L未満において。CHP-HXE37AX4（貯湯量370L）2016年5月1日現在。
※2 詳しくは3ページをご覧ください。

全機種 2017年度 省エネ基準達成！

Let's ヒートポンプ
グッと快適、もっとエコ。

本カタログ掲載商品の価格には、配送費、設置調整費、アース・工事費、使用済み商品の引き取り費等は含まれておりません。また、希望小売価格とは製品本体のみの価格であり、配管部材等は含まれておりません。

●「エコキュート」の名称は、電力会社・給湯機メーカーが自然冷媒CO_2ヒートポンプ給湯機の愛称として使用しているものです。

新電力の時代、給湯の選択は エコキュートです。

大気熱+夜間電力を使って
給湯はもっとエコに、もっと豊かに。

2016 プレミアム エコキュート
── 年間給湯保温効率4.0 ──
業界No.1※1

デマンドサイドマネジメント表彰
2016年受賞

デマンドサイドマネジメント表彰とは?
電力負荷平準化について国民的理解を得るため、電力負荷平準化に資すると認められる機器・システムのうち特に優れたものを表彰することにより、電力負荷平準化システムの一層の普及および社会への啓発を図ることを目的としています。

※1 家庭用ヒートポンプ給湯機一般地向け貯湯量320L以上460L未満において。CHP-HXE37AX4(貯湯量370L)2016年5月1日現在。

■第1ステージ エコキュートの誕生

2001年 世界初
自然冷媒CO_2家庭用ヒートポンプ給湯機エコキュート販売開始
4月 •第12回省エネ大賞 経済産業大臣賞受賞(CHP-H302A)
2002年 •第4回電力負荷平準化機器・システム表彰 経済産業省資源エネルギー庁長官賞受賞
2003年 •第14回省エネ大賞 省エネルギーセンター会長賞受賞(CHP-600)
•グッドデザイン賞受賞(CHP-UH371SA)
2004年 •第7回オゾン層保護・地球温暖化防止大賞 環境大臣賞受賞

■第2ステージ 新ジャンルエコキュートの時代

2006年 •グッドデザイン賞受賞(デザインエコキュート・CHP-DH3026A2)
2007年 •第9回電力負荷平準化機器・システム表彰 財団法人ヒートポンプ・蓄熱センター振興賞受賞(多機能エコキュート)
2009年 •コンパクト エコキュート・オンデマンド販売開始

Eco Cute History

■第3ステージ 進化するエコキュートの時代

2009年 •第11回電力負荷平準化機器・システム表彰 経済産業省資源エネルギー庁長官賞受賞(プレミアムエコキュート)
2010年 •第12回電力負荷平準化機器・システム表彰 財団法人ヒートポンプ・蓄熱センター理事長賞受賞(多機能エコキュート)
2011年 •第13回電力負荷平準化機器・システム表彰 財団法人ヒートポンプ・蓄熱センター理事長賞受賞(プレミアムエコキュート寒冷地仕様)
2012年 •平成23年度 省エネ大賞(製品・ビジネスモデル部門) 省エネルギーセンター会長賞受賞(プレミアムエコキュートCHP-HX37AW1)
2012年 •第14回電力負荷平準化機器・システム表彰 一般財団法人ヒートポンプ・蓄熱センター理事長賞受賞(プレミアムエコキュート)

■第4ステージ ネットワークにつながるエコキュートの時代

2013年 •第15回電力負荷平準化機器・システム表彰 一般財団法人ヒートポンプ・蓄熱センター振興賞受賞(エコキュート ライト)
•HEMS対応エコキュート販売開始
2014年 •第16回電力負荷平準化機器・システム表彰 一般財団法人ヒートポンプ・蓄熱センター理事長賞受賞(プレミアムエコキュート)
2015年 •平成27年度 デマンドサイドマネジメント表彰(旧電力負荷平準化機器・システム表彰) 一般財団法人ヒートポンプ・蓄熱センター振興賞受賞(プレミアムエコキュートCHP-HXE37AX3)
2016年 •平成28年度 デマンドサイドマネジメント表彰(旧電力負荷平準化機器・システム表彰) 一般財団法人ヒートポンプ・蓄熱センター振興賞受賞(プレミアムエコキュートCHP-HXE37AX4)

ECO CUTE FOR NEW AGE

1 給湯費がお得。

エコキュートはヒートポンプで大気の熱をくみ上げてお湯を沸かすシステムです。ヒーターを使わないので、使用する電力が少なくて済みます。さらに、割安な夜間の電力を使用してお湯を沸かすので、給湯にかかる電気代は非常に安くなります。

■ランニングコストの比較

条件(当社試算)
●都市ガス給湯器とCHP-HXE37AX4(運転モード:おまかせ省エネ)を比較。
●給湯負荷:JIS C 9220:2011の年間給湯保温モード熱量。
●電気料金:各電力会社の「(季節別)時間帯別電灯契約」、基本料金含まず。(オール電化割引含まず)
●ガス料金:各地域の都市ガス料金、都市ガス給湯器の効率80%、配管ロス5%、基本料金は給湯とその他で按分。(2016年1月現在、当社調べ)
●お住まいの地域、ご使用状況により光熱費は異なります。 ※運転モードにより昼間に沸き上げを行う場合があります。

2 大気熱でエコな給湯。

1の電気エネルギー + 2の大気熱エネルギー ➡ 3以上のエネルギーでお湯をつくる

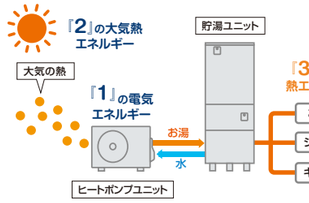

エコキュートは『1』の電気エネルギーを使って『2』の大気熱エネルギーをくみ上げることで、『3以上』の熱エネルギーを生み出します。

3 ピークシフトに貢献。

夜間電力でお湯をつくる

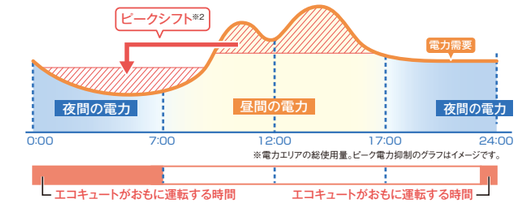

※2 電力会社が節電を要請している9~20時(特に13~16時)に、エコキュートはほとんど運転(沸上げ)しない制御になっています。ただし運転モードやお湯の使い方によっては昼間時間帯でも運転を行います。ピークシフトとは、昼間の電力需要を、夜間などの時間帯へ移行させることです。

4 CO_2を約50%削減。

■家庭部門におけるエネルギー消費割合

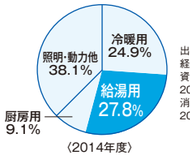

出典:
経済産業省
資源エネルギー庁
2014年度エネルギー消費[エネルギー白書2016より]

(2014年度)

■ガス給湯器からコロナエコキュートに替えるだけで

年間に CO_2排出量を約50%※3削減

▼

ブナの木 約49本※4分の植林効果

※3 [試算条件]・JIS条件にて試算。・電気の年間CO_2排出原単位を0.45kg-CO_2/kWhとする。(電気事業連合会 電気事業における環境行動計画2014年9月) ・ブナの木1本が1年間に吸収するCO_2の量を約11kgとして算出。(独立行政法人 森林総合研究所試算) ・都市ガス給湯器の効率を約80%とする。・都市ガスの年間CO_2排出原単位を2.23kg-CO_2/N·m³。(一般社団法人 日本ガス協会CO_2削減対策の評価に用いるCO_2排出係数についてより) ・都市ガス給湯器とCHP-HXE37AX4を比較。
※4 エコジョーズ(給湯効率95%)との比較の場合、ブナの木約33本分の植林効果となります。

コロナ エコキュートの進化 P1-2
コロナ エコキュートの省エネ&節水 P3-6
コロナ エコキュートの快適・便利機能 P7-10
コロナ エコキュートのリモコン1・2 P11-14
コロナ エコキュートは安全・親切設計 P15-16
エコキュート 選びのポイント P17-18
コロナ エコキュート ラインアップ1・2 P19-22
プレミアム エコキュート P23
高圧力 パワフル給湯タイプ(1缶式) P24-25
ハイグレードタイプ P26
高圧力 パワフル給湯タイプ(2缶式) P27-28
省スペース・スリムタイプ P29
オートタイプ P30
給湯専用タイプ P31-32
耐塩害仕様 P33-34
寒冷地仕様 プレミアム エコキュート P35
寒冷地仕様 高圧力パワフル給湯タイプ P36
寒冷地仕様 省スペース・スリムタイプ/スタンダードタイプ P37
寒冷地仕様 スタンダード/給湯専用タイプ P37-38
エコキュート ライト P39
多機能タイプ P40
床暖房関連 P41-43
エコキュート 施工関連 P44-70

先端技術と匠の融合
高効率

コロナ独自のES（エネルギーセーブ制御）制御で高効率を実現。

ES制御とは、効率よくお湯を「つくる」「ためる」「使う」という3つの技術を融合させた制御で、「お湯の沸き上げ」や「省エネ給湯回路」「省エネ保温（7ページ）」など、コロナだけの省エネ技術です。

ES制御（エネルギーセーブ制御）で
新省エネ基準（日本工業規格）
年間給湯保温効率（JIS）※1 **4.0達成！**（プレミアムエコキュート CHP-HXE37AX4において）

※1 年間給湯保温効率（JIS）及び年間給湯効率（JIS）は、日本工業規格JIS C 9220:2011に基づき、ヒートポンプ給湯機を運転した時の単位消費電力量あたりの給湯熱量及び保温熱量を表したものです。ふろ保温機能のあるものは年間給湯保温効率（JIS）とし、ふろ保温機能のないものは年間給湯効率（JIS）とし、以下の式で求められます。
年間給湯保温効率（JIS）＝1年間で使用する給湯とふろ保温に係る熱量÷1年間に必要な消費電力量
年間給湯効率（JIS）＝1年間に使用する給湯に係る熱量÷1年間に必要な消費電力量
地域や運転モードの設定、ご使用状況等により異なります。

1 効率よくお湯をつくる。

コロナエコキュートは、「エジェクトⅡ」と高効率スクロールコンプレッサーを搭載し、さらにタンクから常に冷たい水を水加熱用熱交換器に送る工夫をしてヒートポンプの効率を高めています。

高効率スクロールコンプレッサー ※2
空気の熱をもらった冷媒を効率よく圧縮して高温にします。

熱交換器
タンクから冷たい水を送ることで熱交換の効率がアップ。

エジェクター回路「エジェクトⅡ」 ※2※3

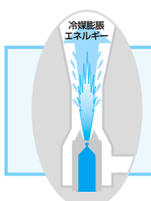

エジェクター ※2
膨張エネルギーを利用して圧力を高めることで、エネルギーロスを防ぎ節電に貢献します。

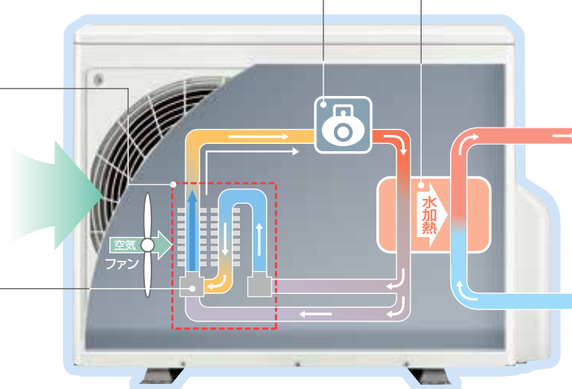

※2 高効率スクロールコンプレッサー／高性能水加熱用熱交換器、エジェクター、真空断熱材、「エジェクトⅡ」は、プレミアムエコキュートに搭載。
※3 エジェクト／EJECTSは（株）デンソーの登録商標です。

耐久性向上 ステンレス管採用。（貯湯ユニット一部配管）
貯湯ユニットの一部配管をステンレス管化することにより、耐久性を向上させました。

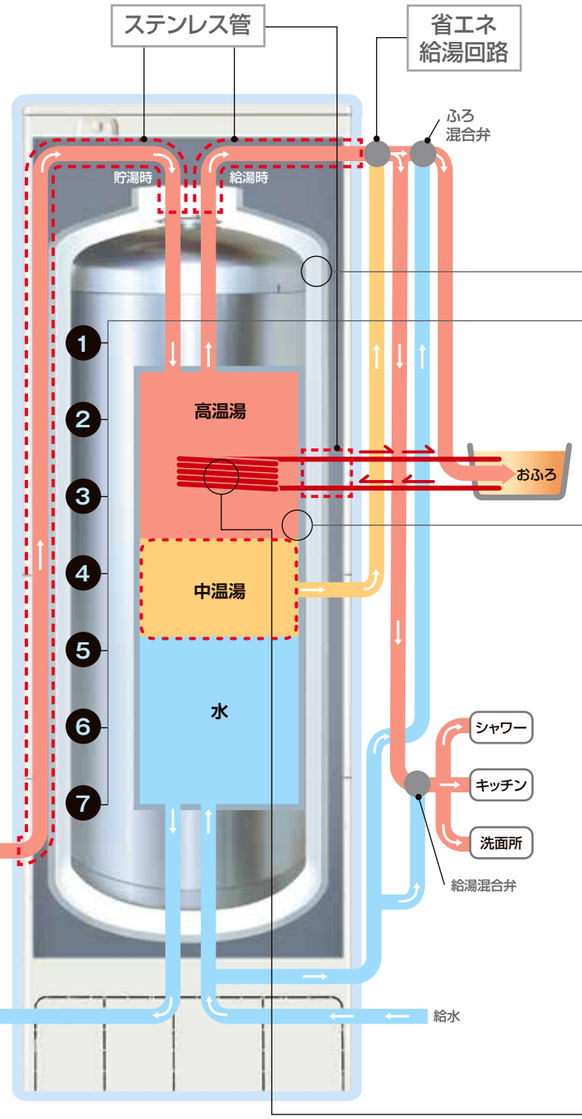

○イラストはイメージです。

2 効率よくお湯をためる。

真空断熱材採用 ※2
真空断熱材を缶体胴部に貼り付けて高い保温性を実現。

保温性向上 特殊成型断熱材（発泡性耐熱AS系樹脂）
新規設計し、真空断熱材との組み合わせで缶体をすっぽり包むことで保温性能を向上させました。

コロナだけ※4 7つの温度サーミスタ
※4 2016年5月現在。当社調べ。
きめ細かい温度管理で最適な沸き上げ。
（エコキュート ライトは温度サーミスタが5個ついています）

高品質タンク缶体
金属加工で有名な新潟県燕三条の高度な溶接技術で仕上げたタンク缶体は耐久性抜群。お湯をきれいに保ちます。

3 効率よくお湯を使う。

省エネ給湯回路
常に温度が変化する「中温湯」をムダなく使い切ることで、翌日の沸き上げ効率を向上させます。
○中温湯とは約30~50℃のお湯のことを言います。

マルチサークル追いだき
ヒーターを使わず高温湯の熱を利用して追いだき・保温。

タンク缶体内蔵熱交換器
タンク缶体内に熱交換器を内蔵し、タンク缶体内加熱方式を採用しているので、ヒーターを使わずに追いだき・保温ができます。

○このページはプレミアムエコキュートを例に説明しています。

コロナエコキュートの進化 P1-2
コロナエコキュートの省エネ&節水 P3-6
コロナエコキュートの快適・便利機能 P7-10
コロナエコキュートのリモコン1・2 P11-14
コロナエコキュートは安全・親切設計 P15-16
エコキュート選びのポイント P17-18
コロナエコキュートラインアップ1・2 P19-22
プレミアムエコキュート P23
高圧力パワフル給湯タイプ(1缶式) P24-25
ハイグレードタイプ P26
高圧力パワフル給湯タイプ(2缶式) P27-28
省スペース・スリムタイプ P29
オートタイプ P30
給湯専用タイプ P31-32
耐塩害仕様 P33-34
寒冷地仕様プレミアムエコキュート P35
寒冷地仕様高圧力パワフル給湯タイプ P36
寒冷地仕様省スペース・スリムタイプ／スタンダードタイプ P37
寒冷地仕様スタンダード／給湯専用タイプ P37-38
エコキュートライト P39
多機能タイプ P40
床暖房関連 P41-43
エコキュート施工関連 P44-70

最適なメニューを実現

ピークカット

コロナは新しい電気料 金メニューに対応しています。

1. コロナエコキュートは新しい電気料金メニューに対応しており、おトクな運転が可能です。
2. 今後新たな電気料金メニューが出てきた時のために、夜間沸き上げ開始時刻と終了時刻を任意に変更することができる設定を拡充しました。

小売電気事業者（電力10社・新電力）
- 電気料金メニューA
- 電気料金メニューB
- 電気料金メニューC
- 電気料金メニューD
- 電気料金メニューE

コロナエコキュートは
それぞれの電気料金メニューに合わせた
電力設定が可能

新しい電気料金メニューの一部に実量制契約が追加されます。

実量制契約の基本料金は、過去1年間のピーク電力※をもとに決まります。

実量制契約では、スマートメーターで計測した家全体の消費電力の過去1年間（その月と前11ヵ月）の各月のピーク電力のうち、最も大きい値が契約電力になります。その契約電力に料金単価を乗じることにより、基本料金が算出されます。 ※お客様がご使用された30分ごとの消費電力量をもとに算定した需要電力の月間最大値。

家全体でのピーク電力を低減することで **基本料金を抑える** ことができます。

ご家庭の電力使用例（冬季）

一般的なご家庭では朝と夕方に消費電力が集中します。

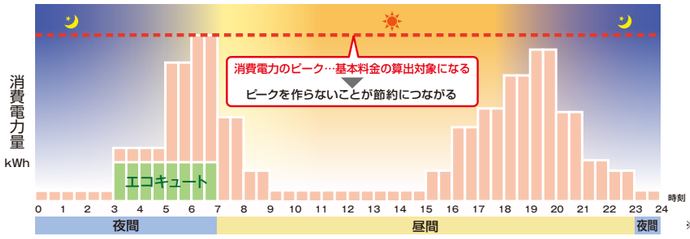

※図はイメージです。

電気料金メニューの特徴に合わせ、3つのピーク電力抑制機能を選べます。

1 ピークカット機能

電気料金単価が高い時間帯のヒートポンプの沸き上げを停止することで、節電に貢献します。

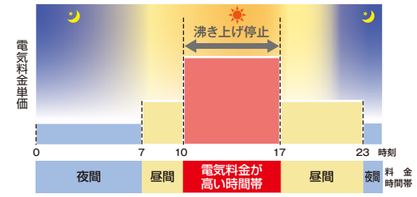

※設定範囲を変更できます。

※設定した時間帯は自動湯増し運転を行いませんので、お湯が足りなくなりそうな場合は、「タンク湯増し」を押して湯増しをしてください。
※ピークカット機能とパワーセーブ機能の併用はできません。

2 沸き上げ時間シフト機能

朝方の電気の使用量が増える時間帯より前に、夜間の沸き上げを完了することでピークを抑えます。

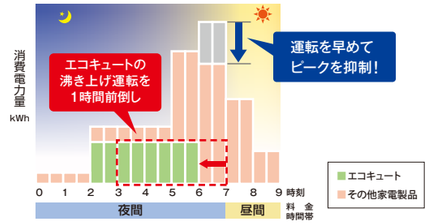

3 パワーセーブ機能

ヒートポンプの消費電力を抑制することでピークを抑えます。

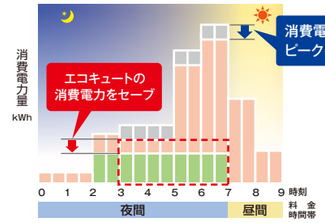

※お湯の沸き上がりに時間がかかりますので、貯湯量表示に注意してお湯をご使用ください。
※パワーセーブの設定は深夜時間帯が10時間以上の場合に使用してください。深夜時間帯が10時間未満の場合に設定すると、夜間の貯湯量が不足し、昼間の運転が多くなることがあります。

※図はイメージです。

優れた機能で快適に

節 約

無理なく節水、節約 できて毎日快適給湯。

節水モード

○給湯量節水はプレミアムエコキュートのみの機能です。

給湯量節水 給湯量を抑えて節水。

給湯量節水は、節水効果「大」「中」「小」の設定が可能です。

節水効果を「大」にすると

■シャワー時に使用した場合
5分／人×4人×365日
1年で浴槽 約73杯分の節約

水道代年間 5,400円おトク

水道代が1年間で 約6,800※1円 おトク

ふろ湯量節水 おふろの湯量を抑えて節水。

ふろ湯量節水は−10、−20、−30Lの3段階で設定が可能です。

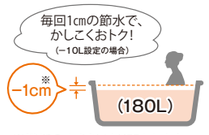

※浴槽の大きさにより変化します。

−10Lに設定した場合

10L×365日=3,650L
1年で浴槽 約18杯分の節約

水道代年間 1,400円おトク

※1 東京都23区の水道料金＋下水道使用料金の合算で家庭用の口径20mmの配管を使用した場合372円／m³
•給湯量節水14,600L＋ふろ湯量節水3,650L •18,250L＝18.25m³ •18.25m³×372円／m³＝6,789円

節約サポート

給湯量モニター リモコンのイラスト・数値表示で「給湯量」がすぐ分かる！

液晶表示で給湯量をリアルタイムに表示することで、節水意識を促します。2ヵ所給湯の場合、合計した流量を表示します。

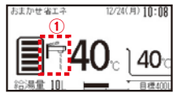

①給湯使用中の給湯流量をイラスト（5段階）で表示します。

②蛇口を開いてから閉じるまで、1回の給湯使用量（※）を表示します。

※ふろ使用量を含みません。

目標湯量お知らせ機能 リモコンが音で「使いすぎ」をお知らせ。

目標湯量に到達すると、画面表示と音でお知らせするので、使いすぎ抑制に役立ちます。

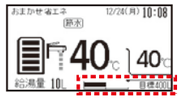

給湯、ふろを使用するとバー表示が増加します。

目標湯量に到達すると…



設定した目標湯量（※）に到達すると、使いすぎをお知らせします。

※ふろ使用量を含みます。

○このページはプレミアムエコキュートを例に説明しています。

コロナエコキュートの進化 P1-2
コロナエコキュートの省エネ&節水 P3-6
コロナエコキュートの快適・便利機能 P7-10
コロナエコキュートのリモコン1・2 P11-14
コロナエコキュートは安全・親切設計 P15-16
エコキュート選びのポイント P17-18
コロナエコキュートラインアップ1・2 P19-22
プレミアムエコキュート P23
高圧力パワフル給湯タイプ(1缶式) P24-25
ハイグレードタイプ P26
高圧力パワフル給湯タイプ(2缶式) P27-28
省スペース・スリムタイプ P29
オートタイプ P30
給湯専用タイプ P31-32
耐塩害仕様 P33-34
寒冷地仕様プレミアムエコキュート P35
寒冷地仕様高圧力パワフル給湯タイプ P36
寒冷地仕様省スペース・スリムタイプ／スタンダードタイプ P37
寒冷地仕様スタンダード／給湯専用タイプ P37-38
エコキュートライト P39
多機能タイプ P40
床暖房関連 P41-43
エコキュート施工関連 P44-70

爽快＆スピーディ

高圧力パワフル給湯

パワフルシャワー。お湯はりも短時間に。

給湯圧力従来比1.5倍で爽快!

コロナの高圧力パワフル給湯なら、2階・3階のおふろでも、家族みんなが喜ぶパワフルシャワーが楽しめます。
お湯はりもスピーディだから、すぐおふろに入りたい時など便利です。

当社従来機種
水側最高使用圧力 190kPa



［条件］給水元圧200kPa、シャワー温度40℃、ダイレクト出湯、架橋ポリエチレン管16A・15m 5曲がり。

高圧力パワフル給湯
水側最高使用圧力 290kPa

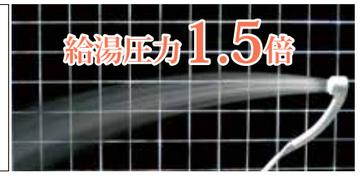

［条件］給水元圧300kPa、シャワー温度40℃、ダイレクト出湯、架橋ポリエチレン管16A・15m 5曲がり。

3階でもパワフルシャワー

■シャワー流量のめやす

3階	約12L／分
1階	約14L／分

3階のお湯はりOK

■お湯はり時間のめやす

3階	約14分※1
1階	約10分

お湯はりもスピードアップ

1階の場合　当社従来機種 約14分 ➡ 高圧力パワフル給湯タイプ 約10分※2

※1 給水元圧300kPa、架橋ポリエチレン管13A・15m5曲がり、お湯はり温度40℃、お湯はり量180L、3階の場合。
※2 当社従来機種高圧力型（水側最高使用圧力190kPa）との比較。比較条件:給水元圧300kPa、架橋ポリエチレン管13A・6m、お湯はり温度40℃、お湯はり量180L。浴槽が1階で空の状態からの場合。
●給水元圧が低い場合や現地の配管施工上の条件、湯水混合栓等の使用状況などによりシャワー流量・お湯はり時間に多少ばらつきがでることがあります。

かしこく快適エコ

省エネ保温

人の入浴を検知して 保温追いだき開始。

おふろが無人の間、保温追いだきをカット。

浴槽に人が入ったら
「保温追いだき」開始

業界初※3 入浴検知センサー※4が水位の変化を検知して保温追いだき開始。

入らない間は ムダを抑える
「保温追いだきカット」

水位変化がない間の「保温追いだき」をストップ。

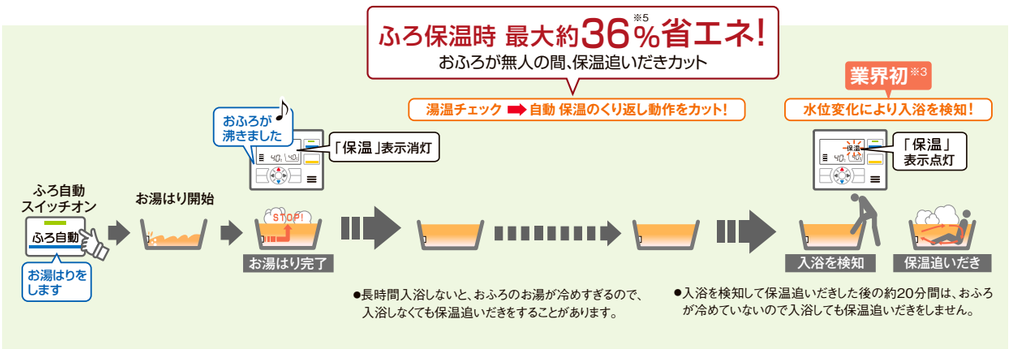

※3 自然冷媒CO_2家庭用ヒートポンプ給湯機において、入浴検知センサーによる「省エネ保温」は2010年6月発売のCHP-371D1A10から搭載されました。
※4 おふろに人が入った時の水位変化を検知。
※5（条件）高断熱浴槽を使用。当社環境試験設備にて外気温度7℃、お湯はり量180L、お湯はり温度40℃、ふろ配管架橋ポリエチレン管13A・6m、断熱材厚さ10mm。お湯はり完了後、2時間保温運転中に2人入浴を想定した場合の比較。省エネ保温1,900kJ／従来保温2,950kJの比較。

安定した湯温。

SMAミキシング弁により、シャワーを止めたり出したりしている途中に、熱すぎるお湯や冷たい水がでることを防ぎます。

■湯温の安定性向上（給湯単独での再出湯特性比較）

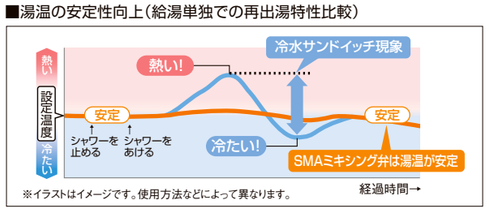

※イラストはイメージです。使用方法などによって異なります。

■SMAミキシング弁

※SMA（Shape-Memory-Alloy）:形状記憶合金

ふろ配管を自動で洗浄。

おふろのお湯を排水すると、エコキュートがおふろの配管を自動で洗浄します。（設定を変更することで、自動洗浄なしの選択も可能です）

●ご使用状況によっては専用洗浄剤クリーンエース（関連部材47ページ）を使うとより清潔です。

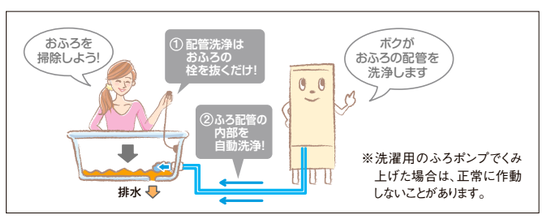

○このページはプレミアムエコキュートを例に説明しています。

コロナエコキュートの進化 P1-2
コロナエコキュートの省エネ&節水 P3-6
コロナエコキュートの快適・便利機能 P7-10
コロナエコキュートのリモコン1・2 P11-14
コロナエコキュートは安全・親切設計 P15-16
エコキュート選びのポイント P17-18
コロナエコキュートラインアップ1・2 P19-22
プレミアムエコキュート P23
高圧力パワフル給湯タイプ(1缶式) P24-25
ハイグレードタイプ P26
高圧力パワフル給湯タイプ(2缶式) P27-28
省スペース・スリムタイプ P29
オートタイプ P30
給湯専用タイプ P31-32
耐塩害仕様 P33-34
寒冷地仕様プレミアムエコキュート P35
寒冷地仕様高圧力パワフル給湯タイプ P36
寒冷地仕様スリムタイプ/スタンダードタイプ P37
寒冷地仕様スタンダード/給湯専用タイプ P37-38
エコキュートライト P39
多機能タイプ P40
床暖房関連 P41-43
エコキュート施工関連 P44-70

すぐに最適な給湯が選べる
簡　単

選べる運転モード が便利。

運転モード

おまかせ省エネ
（お買い上げ時の運転モードです）
学習機能付き

おすすめの省エネモードです。

- 毎日の使用湯量を学習して、最適なお湯の量を自動で沸かします。（夏場などお湯の使用量が少ない時は、満タンまで沸かさない場合があります）
- 昼間でも必要に応じて、自動で湯増し運転をします。（沸かしすぎてお湯が冷めないようにしています）

こんな時は、運転モードを「おまかせ」に変更してください。
※効率が低下し、消費電力量が増える場合があります。

①貯湯量表示の点滅がひんぱんに出る時。

②ひんぱんに タンク湯増し を押して必要な湯量を確保しなければならない時。

③おふろの残り湯を沸かしたい時。

使いきり
学習機能付き

「おまかせ省エネ」よりさらに少なめにお湯を沸かします。

- 昼間に自動での湯増し運転はしません。
- お湯が足りなくなりそうな場合は、タンク湯増し を押して必要な湯量を沸かしてください。

おまかせ
学習機能付き

「おまかせ省エネ」ではお湯が足りない場合におすすめです。

- 毎日の使用湯量を学習して、「おまかせ省エネ」より多めにお湯を沸かします。
- お湯の使用量が多い時は、貯湯量表示が多く残っていても昼間に湯増し運転をする場合があります。

こんな時は、運転モードを「おまかせ省エネ」に変更した方が経済的です。

「せつやくガイド」（13ページ）の「1週間」表示で《最大使用量》が500Lを超えない時。

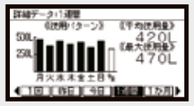

満タン（1週間）

いつもより多くお湯を使う予定がある場合などにおすすめです。

- リモコンの貯湯量表示 のバーが1本減ると満タンになるようにお湯を沸かします。
- 「満タン」設定後、1週間経過すると解除され、「満タン」設定前に使用していた運転モードになります。

〈学習機能付き〉とは…

季節や過去の使用湯量を計算し、ムダなお湯をつくらないよう、効率的な沸き上げを行います。

お湯の使用量の目安

洗面と台所	約20～30L／1人
ふろ湯はり	約200L／回
シャワー	約50～80L／回

沸き上げる湯量を自分で設定できる！

湯量設定モード

必要な湯量を自分で設定することができるので、節電に貢献できます。

（50L単位）

設定範囲	185Lタイプ	300Lタイプ	370Lタイプ	460Lタイプ
	100～400L	200～650L	200～800L	200～1000L

- 43℃のお湯の使用量換算になります。
- 「せつやくガイド」の使用量（1週間平均量・最大量）を確認して湯量設定の目安にしてください。

「使いきりモード」コロナだけ※ を搭載。

※2016年5月現在。当社調べ。

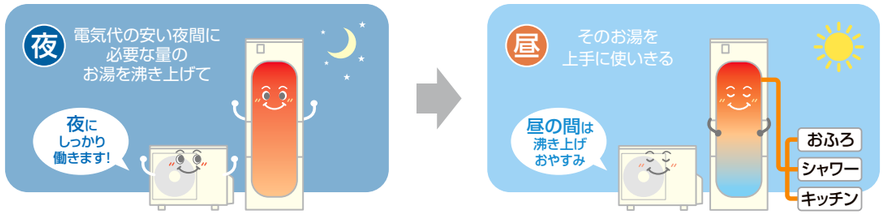

夜間だけお湯を沸き上げるから電気代がおトク！
ピークシフトにも貢献！

急にお湯が必要になった時にも安心。

「タンク湯増し」スイッチ

貯湯タンク内のお湯を湯増しします。

コロナだけ※ タンク湯増し時間選択

スイッチを押すと、1時間、2時間、3時間から湯増し時間を選択して設定できます。 ※2016年5月現在。当社調べ。

●1時間の「タンク湯増し」で約100L（シャワー約10分相当）のお湯を沸かすことができます。

ムダな沸き上げをストップ！

「今日の湯増し休止」スイッチ

外出等でお湯が残りそうな日は昼間の湯増し運転を休止し、電気代を節約します。

●その日だけ有効な機能です。
●休止設定で最長15日間までの沸き上げ休止も可能です。

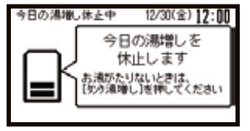

節水に貢献！

自動たし湯の有／無が選択可能。

自動たし湯を「無」に設定すると、おふろのお湯が減っても自動でたし湯を行わないため、お湯のムダ使いを軽減することができます。

○各機能の該当機種については、「ラインアップ（19～22ページ）」および各商品ページをご覧ください。

コロナ エコキュートの進化 P1-2
コロナ エコキュートの省エネ&節水 P3-6
コロナ エコキュートの快適・便利機能 P7-10
コロナ エコキュートのリモコン1・2 P11-14
コロナ エコキュートは安全・親切設計 P15-16
エコキュート選びのポイント P17-18
コロナ エコキュートラインアップ1・2 P19-22
プレミアム エコキュート P23
高圧力 パワフル給湯タイプ(1缶式) P24-25
ハイグレードタイプ P26
高圧力 パワフル給湯タイプ(2缶式) P27-28
省スペース・スリムタイプ P29
オートタイプ P30
給湯専用タイプ P31-32
耐塩害仕様 P33-34
寒冷地仕様 プレミアムエコキュート P35
寒冷地仕様 高圧力パワフル給湯タイプ P36
寒冷地仕様 省スペース・スリムタイプ／スタンダードタイプ P37
寒冷地仕様 スタンダード／給湯専用タイプ P37-38
エコキュートライト P39
多機能タイプ P40
床暖房関連 P41-43
エコキュート施工関連 P44-70

かしこく、おしゃれに
スマートナビリモコン

誰でもかんたんに 操作できる親切設計。

smart navi remocon
スマートナビリモコン

台所リモコン
〈インターホンリモコン〉

おふろのお湯はりも保温もワンタッチでおまかせ。
ecoガイドで省エネ&快適給湯をサポート。

HEMS ホーム・エネマネ
HEMSにはスマートナビリモコンのインターホンリモコンのみ対応しています。

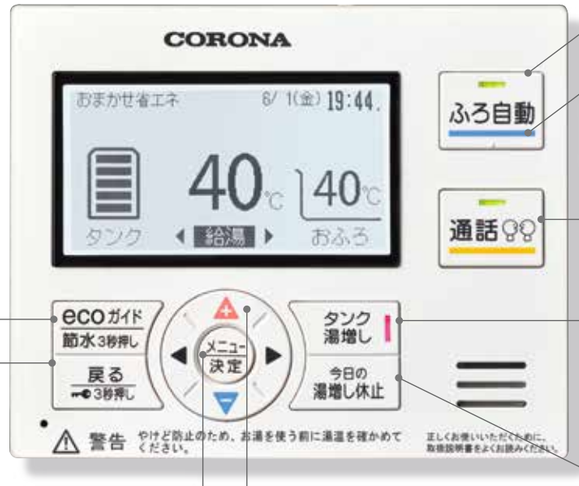

ecoガイドスイッチ
快適給湯をナビゲートする4つのガイドから構成されています。
- せつやくガイド
- かんたん操作ガイド
- 入浴ガイド
- よくあるご質問ガイド

節水スイッチ(3秒押し)

戻るスイッチ
1つ前の操作画面に戻ります。

チャイルドロック(3秒押し)
3秒以上長押しすることで、スイッチ操作を無効に設定します。

メニュー/決定スイッチ

ふろ自動スイッチ

カラーバー
よく使うスイッチにカラーバーをつけたユニバーサルデザインを採用。

通話スイッチ

タンク湯増しスイッチ

コロナだけ
タンク湯増し時間選択
1・2・3時間から湯増し時間を選択できます。

今日の湯増し休止スイッチ

十字キー
メニューを選択します。
▲▼で水栓やシャワーなどの給湯温度を設定します。

ふろ湯温いたずら防止機能
ふろ湯温を46℃以上に変更する場合は▲を3秒以上長押ししないと変更されません。

〈 ボイスリモコン(台所リモコン) 〉
○通話機能はありませんが、その他の機能はインターホンリモコンと同様です。

浴室リモコン
〈インターホンリモコン〉

追いだきや湯温調節もワンタッチで快適。台所と浴室でハンズフリー通話もできます。

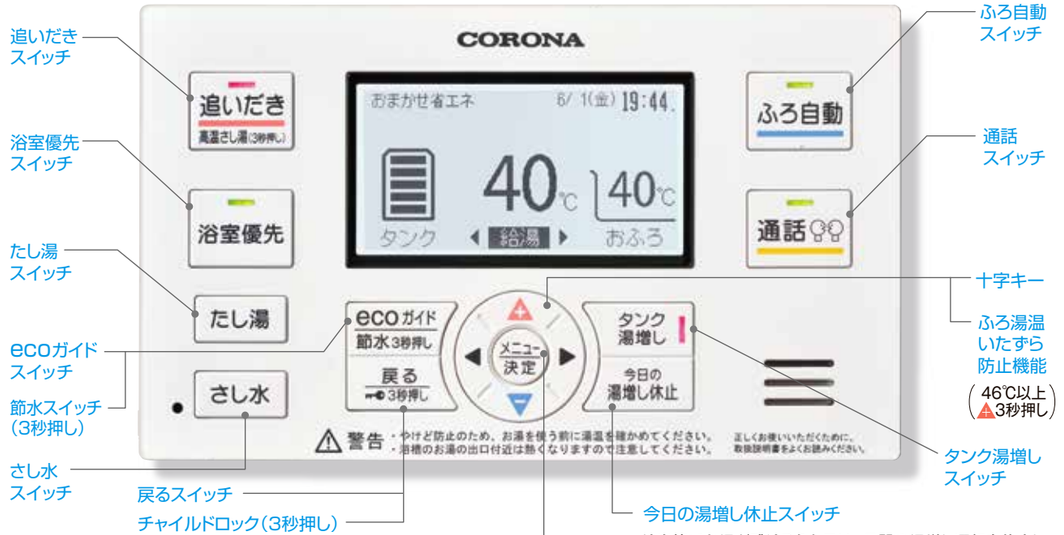

追いだきスイッチ

浴室優先スイッチ

たし湯スイッチ

ecoガイドスイッチ

節水スイッチ(3秒押し)

さし水スイッチ

戻るスイッチ

チャイルドロック(3秒押し)

ふろ自動スイッチ

通話スイッチ

十字キー

ふろ湯温いたずら防止機能
(46℃以上▲3秒押し)

タンク湯増しスイッチ

今日の湯増し休止スイッチ
外出等でお湯が残りそうな日は、昼間の湯増し運転を休止し、深夜時間帯まで湯増し運転を行わず、電気代を節約します。

メニュー/決定スイッチ

〈 ボイスリモコン(浴室リモコン) 〉
○浴室リモコンの呼出スイッチを押すことで台所リモコンからメロディと音声で呼出しが可能です。

十字キー採用でラクラク操作。
十字キー

機能を直観的にイメージしやすいアイコンイラストと、多彩な機能を自在に操作できる十字キーを採用。

［アイコンイラスト表示例］

［十字キー］

○リモコンの表示はイメージです。

手ぶらで会話ができます。
双方向ハンズフリー通話機能 (インターホンリモコン選択時)

話したい側が「通話スイッチ」を1回押すだけで、台所と浴室で交互に会話ができます。



大きく見やすい「でか文字モード」。
業界初 (2013年4月より搭載) でか文字モード

表示サイズを2段階に変えることが可能です。「でか文字モード」は大きく見やすい表示で給湯温度などがひと目で分かります。

通常モード

でか文字モード

お好みで見やすい表示が選べます。
高精細バックライト液晶(白黒反転機能付)

液晶ディスプレイ白黒反転機能で表示パターンを2種類ご用意しました。見やすさや、リモコンの設置環境やお好みに合わせて選択できるユニバーサルデザインです。

黒文字表示パターン

リモコン本体と調和する清潔感のある表示

白文字表示パターン

くっきりコントラストで視認性に配慮した表示

安全・安心な親切設計。
チャイルドロック機能

スイッチを3秒以上長押しすることで、チャイルドロックを設定できます。いたずらや誤操作を防止できるので、小さなお子さまがいるご家庭にも安心です。

○各機能の該当機種については、「ラインアップ(19~22ページ)」および各商品ページをご覧ください。

コロナエコキュートの進化 P1-2
コロナエコキュートの省エネ&節水 P3-6
コロナエコキュートの快適・便利機能 P7-10
コロナエコキュートのリモコン1・2 P11-14
コロナエコキュートは安全・親切設計 P15-16
エコキュート選びのポイント P17-18
コロナエコキュートラインアップ1・2 P19-22
プレミアムエコキュート P23
高圧力パワフル給湯タイプ(1缶式) P24-25
ハイグレードタイプ P26
高圧力パワフル給湯タイプ(2缶式) P27-28
省スペース・スリムタイプ P29
オートタイプ P30
給湯専用タイプ P31-32
耐塩害仕様 P33-34
寒冷地仕様プレミアムエコキュート P35
寒冷地仕様高圧力パワフル給湯タイプ P36
寒冷地仕様省スペース・スリムタイプ/スタンダードタイプ P37
寒冷地仕様スタンダード/給湯専用タイプ P37-38
エコキュートライト P39
多機能タイプ P40
床暖房関連 P41-43
エコキュート施工関連 P44-70

エコな給湯をサポート
ecoガイド

ecoガイドで省エネ をサポート。

smart navi remocon
スマートナビリモコン

1 せつやくガイド

お湯の使用量や使用パターンなどを「見える化」しました。
省エネやムダ使い防止のアドバイスも。

目標設定（お湯の使用量）

1日の目標湯量を設定すると、せつやくガイド画面の表示内容が変更されて、今までの使用湯量と目標湯量との差を表示します。

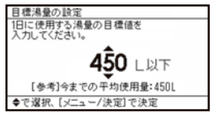

1日の目標使用湯量を設定します。

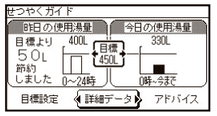

目標よりどれだけ節約できたかを表示します。

詳細データ（日・週・月ごと）

1回の最大出湯時間、昨日・今日の使用パターン、1週間の使用パターン、1ヵ月の使用量についてそれぞれ表示します。

■1回の最大出湯時間

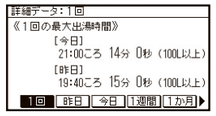

■今日の使用パターン

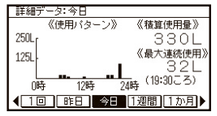

■1週間の使用パターン

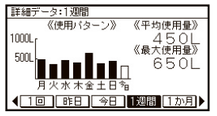

○表示は一例です。設定や使い方によって変わります。

アドバイス 12項目（フルオートタイプの場合）

省エネな使い方や便利な機能の紹介など、12項目のアドバイスを表示します。

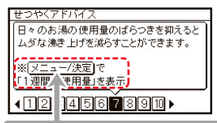

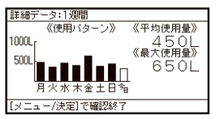

※2016年5月現在。当社調べ。

コロナエコキュートがHEMSにリンク!

HEMS：Home Energy Management System
（ヘムス） 家庭内 エネルギー 管理 システム

太陽光発電などによる「創エネ」、蓄電池による「蓄エネ」、家電の消費電力を制御する「省エネ」を連携して、効果的に家庭内のエネルギーを活用する仕組み。

※HEMSにはインターホンリモコンのみ対応しています。

2 かんたん操作ガイド

コロナだけ※ ※2016年5月現在。当社調べ。

リモコンの操作方法や、表示部・スイッチの説明を確認できるので便利です。

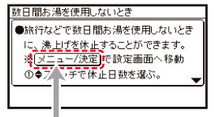

コロナだけ さらにメニュー設定画面にショートカット※して操作を続けることができるから操作がかんたん!

3 よくあるご質問ガイド

取扱説明書に書かれている「よくあるご質問」の内容をリモコンから確認できます。

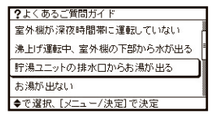

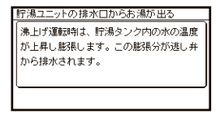

ココがおすすめ! 故障かなと思ったときに、かんたんに現象を調べることができるので便利です。

※ガイドの種類によりショートカットしないものもあります。

4 入浴ガイド

安心で快適な入浴方法をアドバイスします。



ecoガイドのメニュー選択で、「入浴ガイド」を選択。

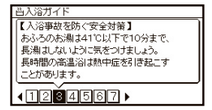

安心で快適な入浴に関するアドバイスが表示されます。



入浴ガイドの内容は、慶應義塾大学医学部 堀進悟教授（厚生労働省指定型科学研究 入浴関連事故研究班代表）「入浴関連事故の実態把握及び予防対策に関する研究 平成25年度 総括・分担研究報告書」より引用しています。

入浴注意情報 全4種類の入浴注意情報を日替りで表示します。

寒い日のおふろは要注意!
入浴時の注意をお知らせ

寒い日（外気温10℃未満）に「ふろ自動」を押すと、リモコン液晶画面に、入浴注意情報をお知らせし、入浴事故の予防につなげます。

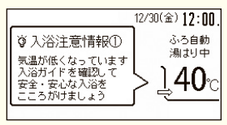

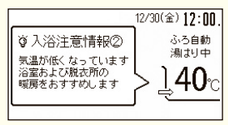

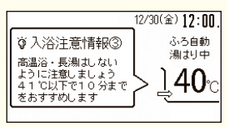

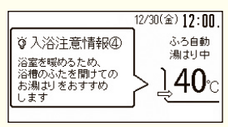

湯上りお知らせ タイマー設定で湯上り予定時間をお知らせ。

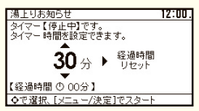

台所リモコンから浴室リモコンのタイマー設定が可能です。

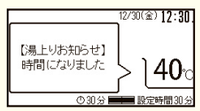

タイマー終了のお知らせを画面表示と音で台所と浴室、両方でお知らせします。

長時間の入浴を防ぐ効果も!
湯上りお知らせ

コロナ エコキュートの進化 P1-2
コロナ エコキュートの省エネ&節水 P3-6
コロナ エコキュートの快適・便利機能 P7-10
コロナ エコキュートのリモコン1・2 P11-14
コロナ エコキュートは安全・親切設計 P15-16
エコキュート選びのポイント P17-18
コロナ エコキュートラインアップ1・2 P19-22
プレミアム エコキュート P23
高圧力 パワフル給湯タイプ(1缶式) P24-25
ハイグレードタイプ P26
高圧力 パワフル給湯タイプ(2缶式) P27-28
省スペース・スリムタイプ P29
オートタイプ P30
給湯専用タイプ P31-32
耐塩害仕様 P33-34
寒冷地仕様 プレミアムエコキュート P35
寒冷地仕様 高圧力パワフル給湯タイプ P36
寒冷地仕様スペース スリムタイプ/スタンダードタイプ P37
寒冷地仕様 スタンダード/給湯専用タイプ P37-38
エコキュート ライト P39
多機能タイプ P40
床暖房関連 P41-43
エコキュート 施工関連 P44-70

エコキュートだから叶えられる

安心感

家族の暮らしを守る 安心感。

耐震性に配慮。

コロナは万が一の転倒防止対策として、貯湯ユニットの脚の強度、設置方法にも配慮しています。

耐震クラスS対応※

耐震性を考慮した独自設計の脚

※1缶370Lタイプ。1缶460Lタイプはクラス A対応。
一般財団法人 日本建築センター「建築設備耐震設計・施工指針」における「局部震度法による建築設備機器の設計用標準震度」に基づいて設計。クラスS）設計用標準震度KH＝2.0（満水質量の2倍の荷重）に耐えること。クラスA）設計用標準震度KH＝1.5（満水質量の1.5倍の荷重）に耐えること。試験条件:満水の機器を所定の方法にて固定し、重心位置に対して弱軸方向へ連続的に荷重を加え、機器が設計用標準震度に耐えることを確認。

非常時の生活用水。

地震などの災害による断水時には非常用取水栓から貯湯ユニット内の湯水を非常用の生活用水として使えます。（飲用は避けてください）

●ご使用の際は取扱説明書をよくお読みください。
●非常用取水栓から熱湯が出る場合がありますので、湯温には十分ご注意ください。

停電時でも 時刻の再設定不要。

リチウム電池を搭載しているので、試運転の時に時刻を設定（確認）すれば、たとえ停電が起きても再設定の必要はありません。

災害時、復旧が早いのは電気です。

■2011年東日本大震災における電気・水道・都市ガスの「復旧率」の推移
（「復旧率」＝（延べ停止戸数－停止戸数）／延べ停止戸数）

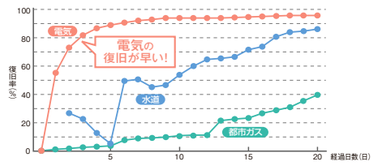

火を使用していないので、火災などの二次災害の可能性も低く、安心感が違います。

●土木図書館所蔵資料「東日本大震災におけるライフライン復旧概要（Ver.3）」より作成。
●電気は、6日で90%、水道は7日で50%復旧。

体験者の声

東日本大震災の時、エコキュートで助かりました。

わが家は家具が倒れた程度の被害ですみましたが、水道がなかなか復旧しませんでした。飲み水は配給されましたが、一番困ったのがトイレの水です。幸いなことに、わが家はエコキュートを使用していたので、タンクの水を使うことができ、とても助かりました。

福島県　F.Fさん

コロナ エコキュートの進化 P1-2
コロナ エコキュートの省エネ&節水 P3-6
コロナ エコキュートの快適・便利機能 P7-10
コロナ エコキュートのリモコン1・2 P11-14
コロナ エコキュートは安全・親切設計 P15-16
エコキュート選びのポイント P17-18
コロナ エコキュートラインアップ1・2 P19-22
プレミアム エコキュート P23
高圧力 パワフル給湯タイプ（1缶式） P24-25
ハイグレードタイプ P26
高圧力 パワフル給湯タイプ（2缶式） P27-28
省スペース・スリムタイプ P29
オートタイプ P30
給湯専用タイプ P31-32
耐塩害仕様 P33-34
寒冷地仕様 プレミアム エコキュート P35
寒冷地仕様 高圧力パワフル給湯タイプ P36
寒冷地仕様 省スペース・スリムタイプ／スタンダードタイプ P37
寒冷地仕様 スタンダード／給湯専用タイプ P37-38
エコキュート ライト P39
多機能タイプ P40
床暖房関連 P41-43
エコキュート 施工関連 P44-70

優れた機能を凝縮

便　利

きめ細かい使いやす さと親切設計。

貯湯ユニットに 雨筋汚れがつきにくい。

貯湯ユニットに親水性塗膜を施した「汚れんコート」を採用。汚れがつきにくく、お手入れも簡単です。

低騒音設計。

低騒音設計のコンプレッサーを搭載しているから、夜間でも安心して沸き上げることができます。

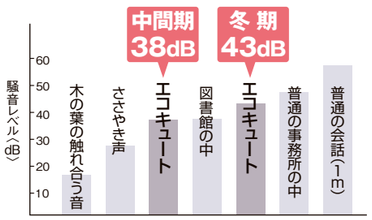

●370Lフルオートタイプを例に説明しています。
●運転音は、JIS C 9220:2011に準拠し、反響の少ない無響室で測定した数値です。実際に据え付けた状態で測定すると、周囲の騒音や反響等の影響を受け、表示数値より大きくなるのが普通です。設置場所の配慮をお願いします。
●測定時運転条件
中間期標準加熱条件:外気温（乾球温度／湿球温度）16℃／12℃、水温17℃、沸上げ温度65℃
冬期高温加熱条件:外気温（乾球温度／湿球温度）7℃／6℃、水温9℃、沸上げ温度90℃

同時に違う温度のお湯。

おふろの「お湯はり」と「給湯」でそれぞれ違う温度のお湯が同時に使えるので大変便利です。（フルオート、オートのみ）

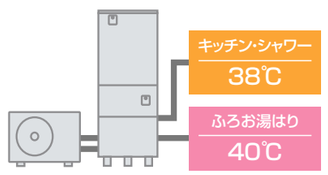

凍結予防も省エネ設計。

タンクのお湯をヒートポンプに送るお湯のバイパス制御によって、ヒートポンプユニットと貯湯ユニットの配管を凍結予防します。

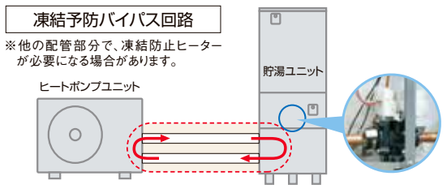

CHECK! コロナエコキュートは以下の入浴剤をご使用いただけます。

花王（株）「バブ」※1

（株）バスクリン「バスクリン」※1

アース製薬（株）「バスロマン」※1

※1 にごりタイプは除く。また上記以外の入浴剤で「炭酸ガスにより発泡させるもの」や「硫黄、酸、アルカリ、塩分を含んだもの」は使用しないでください。

○「バブ」は花王（株）の登録商標です。
「バスクリン」は（株）バスクリンの登録商標です。
「バスロマン」はアース製薬（株）の登録商標です。

コロナエコキュートなら「我が家」にぴっ たりのエコキュートが見つかります。

1 設置する地域を確認

まずは、お住まいの地域から対応する機種グループをお選びください。

[一般地向け]
主に次世代省エネルギー基準Ⅲ～Ⅵ地域（平成25年基準では4～8地域）および最低気温が−10℃までの地域。
[塩害地向け]
お住まいが海に近く潮風の影響や、その雰囲気にある地域。
※詳細条件は33ページの「耐塩害仕様の定義」をご覧ください。
[寒冷地向け]
主に次世代省エネルギー基準Ⅰ･Ⅱ地域（平成25年基準では1～3地域）および最低気温が−25℃までの地域。

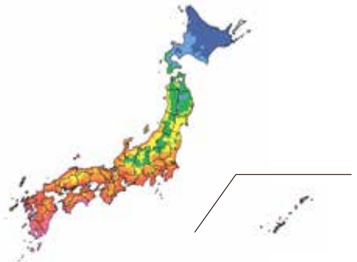

新基準	旧基準	
平成25年基準	次世代省エネルギー基準における地域区分	
1地域	Ⅰ地域	Ⅰa地域
2地域		Ⅰb地域
3地域	Ⅱ地域	Ⅱ地域
4地域	Ⅲ地域	Ⅲ地域
5地域	Ⅳ地域	Ⅳa地域
6地域		Ⅳb地域
7地域	Ⅴ地域	Ⅴ地域
8地域	Ⅵ地域	Ⅵ地域

一般財団法人 建築環境･省エネルギー機構ホームページより

※ご注意:水道水を使用してください。温泉水や井戸水は使用不可です。また、水道水であっても塩分、石灰分、その他不純物が多く含まれている場合や、酸性水質の地域では、使用を避けてください。水経路の詰まり、腐食等により故障の原因となる場合があります。

2 お好みの給湯タイプを選ぶ

おふろのお湯はりや保温のしかたにより、給湯タイプが異なります。
手軽さや必要性を考えて、お選びください。

フルオートタイプ 追いだき

ワンタッチで自動お湯はり、お湯はり完了後の保温･たし湯も自動で行います。お湯はり完了後の保温のしかたを「省エネ保温」･「自動保温」から選択できます。

「省エネ保温」の場合

ふろ自動スイッチオン → お湯はり開始 → 設定された湯温･湯量でお湯はり停止 → メロディ音と音声ガイドでお知らせ → 入浴を待機 → 入浴を検知して設定湯温に追いだき

「自動保温」の場合

ふろ自動スイッチオン → お湯はり開始 → 設定された湯温･湯量でお湯はり停止 → メロディ音と音声ガイドでお知らせ → 湯温をチェックして設定温度をキープ → 設定湯量をチェックして自動たし湯運転

オートタイプ 高温さし湯

ワンタッチで自動でお湯はり。
高温さし湯、たし湯もできます。

ふろ自動スイッチオン → お湯はり開始 → 設定された湯温･湯量でお湯はり停止 → メロディ音と音声ガイドでお知らせ

給湯専用タイプ

設定した湯量をお湯はりするとメロディ音と音声ガイドでお知らせします。

お湯はりお知らせスイッチオン → 給湯栓を開いてお湯はり → 設定量をお湯はりするとメロディ音と音声ガイドでお知らせ → 給湯栓を閉じてください

3 貯湯ユニットのタンク容量を選ぶ

家族の人数から一日のお湯の使用量を算出し、
最適な貯湯ユニットのタンク容量をお選びください。

家族の人数	お湯の使用量のめやす	おすすめタンク容量
4～7人	200L（お湯はり1回 ＋ シャワー7回 ＋ キッチン･洗面･手洗い）	460L
3～5人	200L（お湯はり1回 ＋ シャワー5回 ＋ キッチン･洗面･手洗い）	370L
2～4人	200L（お湯はり1回 ＋ シャワー3回 ＋ キッチン･洗面･手洗い）	300L
1～2人	200L（お湯はり1回 ＋ シャワー2回 ＋ キッチン･洗面･手洗い）	185L

※お湯はり温度設定40℃、シャワー湯量毎分10Lで8分使用。（貯湯ユニット内温度80℃･給水温度5℃）　※使用湯量は目安であり、使い方などにより変わります。
※2世帯住宅等でおふろが2ヵ所にある場合、2台のエコキュートが必要となります。

4 貯湯ユニットの形状を選ぶ

お好みのスタイルや設置スペースにより、貯湯ユニットの形状をお選びください。

1缶式 通常タイプ

一般的なエコキュートのタイプです。

タンク容量 370L
タンク容量 460L

1缶式 スリムタイプ

幅と奥行きを抑えた省スペース･スリムタイプです。

タンク容量 300L
タンク容量 460L

デザインエコ

洗練されたデザインのスタイリッシュタイプです。

タンク容量 300L
タンク容量 370L

2缶式 薄型タイプ

奥行きを抑えた薄型タイプです。

タンク容量 370L
タンク容量 460L

ライトタイプ

1～2人用の少人数世帯向けの省スペース･スリムタイプです。

タンク容量 185L

5 こだわりたい快適･便利な機能で選ぶ

こだわりたい給湯機能や快適･便利機能の搭載状況を確認して、「我が家」に最適な機種をお選びください。

快適･便利機能

■自動お湯はり
スイッチを押すだけで設定温度、設定湯量のお湯はりをします。

■追いだき
おふろの湯量を変えずにおふろの温度を上げます。

■省エネ保温
おふろに人が入ったことを検知して保温追いだきするので、入浴しない間の保温ロスを抑え省エネです。

■自動保温
一定時間ごとにおふろの湯温をチェックして設定温度になるよう自動で保温追いだきします。

■自動たし湯（有／無）
おふろの湯量をチェックして設定湯量になるように自動でたし湯します。「無」にすると、おふろのお湯が減っても自動でたし湯を行わないため、お湯のムダ使いを軽減します。

■高温さし湯
おふろのお湯をさらに熱くしたい時に、高温のお湯をさし湯しておふろの温度を上げます。

■さし水
おふろのお湯をぬるくしたい時に約10Lの水をさし水しておふろの温度を下げます。

■たし湯
おふろのお湯が少ない時に、ふろ設定温度のお湯をおふろにたし湯します。

■今日の湯増し休止
昼間の湯増し運転を休止し、深夜時間帯まで湯増し運転を行わず、電気代を節約します。

■使いきりモード
お湯を残さず使いきりたい時におすすめです。（電気代の割安な夜間に沸き上げます）

■ダブル温調
お湯はりと給湯で、違う温度のお湯が同時に使えます。

■給湯量節水（節水モード）
使用シーンに合わせて給湯量を「大･中･小」の3段階に設定が可能です。

■ふろ湯量節水（節水モード）
入浴する人が不快に感じない範囲でふろ湯量を3段階に節水設定が可能です。

■給湯量モニター
給湯使用中の流量と蛇口を開いてから閉じるまで、1回の給湯使用量を表示します。（ふろ使用量を含みません）

■目標湯量お知らせ
設定した目標湯量に到達すると画面表示と音でお知らせします。（ふろ使用量を含みます）

■湯上りお知らせ
台所リモコンから浴室リモコンのタイマー設定が可能です。タイマー終了を画面表示と音でお知らせします。

■お湯はりお知らせ
設定した湯量をお湯はりするとメロディ音と音声ガイドでお知らせします。

清潔掃除機能

■ふろ配管 自動洗浄機能
おふろのお湯を排水するとふろ配管を自動で洗浄します。

■ふろ配管洗浄機能
「さし水」または「ぬるめ」スイッチを3秒以上押すことで、ふろ配管を洗浄します。

■汚れんコート
貯湯ユニットに雨等で付着する汚れがつきにくく、汚れも落ちやすいのでお手入れが簡単です。

パワフル給湯機能

■高圧力（190kPa）
190kPaの高圧力給湯で快適なシャワーと給湯をお届けします。

■高圧力パワフル給湯（290kPa）
最高使用圧力が290kPaなので3階への給湯、おふろのお湯はりを実現しました。給水元圧が300kPa以上必要です。

リモコン

■ecoガイド
「せつやくガイド」、「かんたん操作ガイド」、「入浴ガイド」、「よくあるご質問ガイド」の4つのガイドで操作方法などを説明します。

■使用量棒グラフ表示
「今日の使用量」や「1週間の使用パターン」などが、棒グラフで表示されるので、ひと目で分かります。

■インターホンリモコン
浴室と台所のリモコンで通話ができます。

■ボイスリモコン
音声で操作内容をお知らせする分かりやすい「声のお知らせ」機能を台所リモコンに搭載しています。

■チャイルドロック
3秒以上長押しすることでスイッチ操作を無効に設定します。

コロナエコキュートの進化 P1-2
コロナエコキュートの省エネ&節水 P3-6
コロナエコキュートの快適･便利機能 P7-10
コロナエコキュートのリモコン1･2 P11-14
コロナエコキュートは安全･親切設計 P15-16
エコキュート選びのポイント P17-18
コロナエコキュートラインアップ1･2 P19-22
プレミアムエコキュート P23
高圧力パワフル給湯タイプ(1缶式) P24-25
ハイグレードタイプ P26
高圧力パワフル給湯タイプ(2缶式) P27-28
省スペース･スリムタイプ P29
オートタイプ P30
給湯専用タイプ P31-32
耐塩害仕様 P33-34
寒冷地仕様プレミアムエコキュート P35
寒冷地仕様高圧力パワフル給湯タイプ P36
寒冷地仕様省スペース･スリムタイプ/スタンダードタイプ P37
寒冷地仕様スタンダード/給湯専用タイプ P37-38
エコキュートライト P39
多機能タイプ P40
床暖房関連 P41-43
エコキュート施工関連 P44-70

お好みの給湯タイプや設置場所に合わせて選べる豊富なライン　アップ。

グリーン購入法適合商品　コロナエコキュートは、グリーン購入法（国等による環境物品等の調達の推進等に関する法律）が定める基準をクリアしている、環境に配慮した商品です。

グリーン購入法におけるエコキュートの判断基準は
- 家庭用ヒートポンプ式電気給湯器にあっては、エネルギー消費効率が表に示されたごとの基準エネルギー消費効率を下回らないこと。
- 冷媒にフロン類が使用されていないこと。

※環境省の「グリーン購入法」基本方針より

設置地域	一般地向け（−10℃対応）										
給湯タイプ	フルオート							オート	給湯専用	塩害地向け（−10℃対応）	
タイプ名 掲載ページ	プレミアムエコキュート 23ページへ	高圧力パワフル給湯ハイグレードタイプ 24ページへ	高圧力パワフル給湯省スペース・スリムタイプ 25ページへ	ハイグレードタイプ 26ページへ	高圧力パワフル給湯薄型・デザインエコ 27ページへ	高圧力パワフル給湯薄型・省スペースタイプ 28ページへ	省スペース・スリムタイプ 29ページへ	スタンダードタイプ 30ページへ	省スペース・スリムタイプ 31ページへ スタンダードタイプ 31~32ページへ	ハイグレードタイプ耐塩害仕様 33~34ページへ	
貯湯ユニット形状・外観イメージ	1缶式 写真はCHP-HXE37AX4です。	1缶式 写真はCHP-E37AX4です。	1缶式	1缶式 写真はCHP-37AX4です。	2缶式（シルバー） 写真は300Lタイプです。	2缶式（ホワイト） 写真は370Lタイプです。	1缶式 写真はCHP-S30AX4です。	1缶式 写真はCHP-37SAX4です。	1缶式 写真はCHP-S30NX4です。	1缶式 写真はCHP-37AX4JEです。	
リモコンタイプ・貯湯量・形式	スマートナビリモコン 370L CHP-HXE37AX4 460L CHP-HXE46AX4	スマートナビリモコン 370L CHP-E37AX4 460L CHP-E46AX4	スマートナビリモコン 460L CHP-ES46AX4	スマートナビリモコン 370L CHP-37AX4 CHP-37AX4-2※3（エマージェンシーストップ機能付き） 460L CHP-46AX4	スマートナビリモコン 300L CHP-ED302AX4 370L CHP-ED372AX4	スマートナビリモコン 370L CHP-E372AX4 460L CHP-E462AX4	スマートナビリモコン 300L CHP-S30AX4 スタイリッシュリモコン 300L CHP-S30AW1-42※3（エマージェンシーストップ機能付き）	スマートナビリモコン 370L CHP-37SAX4 460L CHP-46SAX4	スマートナビリモコン 300L CHP-S30NX4 370L CHP-37NX4 460L CHP-46NX4 耐重塩害仕様（一般地）※3 370L CHP-37NX4JJ 460L CHP-46NX4JJ	スマートナビリモコン 耐塩害仕様（一般地）※3 370L CHP-37AX4JE 460L CHP-46AX4JE 耐重塩害仕様（一般地）※3 370L CHP-37AX4JJ 460L CHP-46AX4JJ	
省エネ基準達成率（2017年度基準） 300L	—	—	—	—	区分10 目標年度2017年度 省エネ基準達成率 107% 年間給湯保温効率 3.0	—	区分9 目標年度2017年度 省エネ基準達成率 107% 年間給湯保温効率 3.0	—	区分11 目標年度2017年度 省エネ基準達成率 100% 年間給湯効率 3.2	—	
370L	区分17 目標年度2017年度 省エネ基準達成率 121% 年間給湯保温効率 4.0	区分17 目標年度2017年度 省エネ基準達成率 100% 年間給湯保温効率 3.3	—	区分17 目標年度2017年度 省エネ基準達成率 100% 年間給湯保温効率 3.3	区分18 目標年度2017年度 省エネ基準達成率 107% 年間給湯保温効率 3.0	区分18 目標年度2017年度 省エネ基準達成率 107% 年間給湯保温効率 3.0	—	区分19 目標年度2017年度 省エネ基準達成率 100% 年間給湯効率 3.2	区分19 目標年度2017年度 省エネ基準達成率 100% 年間給湯効率 3.2	区分17 目標年度2017年度 省エネ基準達成率 100% 年間給湯保温効率 3.3	
460L	区分17 目標年度2017年度 省エネ基準達成率 118% 年間給湯保温効率 3.9	区分17 目標年度2017年度 省エネ基準達成率 100% 年間給湯保温効率 3.3	区分17 目標年度2017年度 省エネ基準達成率 100% 年間給湯保温効率 3.3	区分17 目標年度2017年度 省エネ基準達成率 100% 年間給湯保温効率 3.3	—	区分18 目標年度2017年度 省エネ基準達成率 107% 年間給湯保温効率 3.0	—	区分19 目標年度2017年度 省エネ基準達成率 100% 年間給湯効率 3.2	区分19 目標年度2017年度 省エネ基準達成率 100% 年間給湯効率 3.2	区分17 目標年度2017年度 省エネ基準達成率 100% 年間給湯保温効率 3.3	
主な特長 「ココが違う!」ポイント	年間給湯保温効率（JIS）※1 4.0※2 高効率スクロールコンプレッサー 高圧力パワフル給湯	高圧力パワフル給湯 節水モード ecoガイド	省スペース・スリム設計 高圧力パワフル給湯 節水モード	ハイグレード仕様 節水モード ecoガイド	薄型・デザイン性 高圧力パワフル給湯 節水モード	薄型・省スペース 高圧力パワフル給湯 節水モード	省スペース・スリム設計 節水モード（AXタイプ） ecoガイド（AXタイプ）	節水モード ecoガイド 使いきりモード	給湯専用のシンプルタイプ 省スペース・スリム設計 （S30タイプ）	耐塩害仕様 節水モード ecoガイド	
快適・便利機能 自動お湯はり	●	●	●	●	●	●	●	●	お湯はりお知らせ	●	
追いだき	●	●	●	●	●	●	●	高温さし湯		●	
省エネ保温	●	●	●	●	●	●	●			●	
自動保温	●	●	●	●	●	●	●			●	
自動たし湯（有／無）	●	●	●	●	●	●	●			●	
湯温・湯量調整機能	●	●	●	●	●	●	●	●		●	
今日の湯増し休止	●	●	●	●	●	●	●	●	●	●	
使いきりモード	●	●	●	●	●	●	●	●	●	●	
ダブル温調	●	●	●	●	●	●	●	●		●	
給湯量節水	●										
ふろ湯量節水	●	●	●	●	●	●	●（AXタイプ）	●		●	
清潔掃除機能 ふろ配管洗浄機能	●	●	●	●	●	●	●			●	
汚れんコート	●	●	●	●（37AX4-2は除く）		●		●	●（S30タイプは除く）	●	
パワフル給湯機能 高圧力（最高使用圧力190kPa）				●			●	●	●	●	
高圧力パワフル給湯（最高使用圧力290kPa）	●	●	●		●	●					
リモコン ecoガイド	●	●	●	●	●	●	●（AXタイプ）	●	●	●	
インターホンリモコン	●	●	●	●	●	●	●	●		●	
ボイスリモコン		●	●	●			●	●	台所リモコン	●	

※1 3ページ「※1」および68ページ参照。　※2 CHP-HXE37AX4において。　※3［受注生産品］標準納期は受注後約3ヵ月です。

コロナエコキュートの進化 P1-2
コロナエコキュートの省エネ&節水 P3-6
コロナエコキュートの快適・便利機能 P7-10
コロナエコキュートのリモコン1・2 P11-14
コロナエコキュートは安全・親切設計 P15-16
エコキュート選びのポイント P17-18
コロナエコキュートラインアップ1・2 P19-22
プレミアムエコキュート P23
高圧力パワフル給湯タイプ（1缶式） P24-25
ハイグレードタイプ P26
高圧力パワフル給湯タイプ（2缶式） P27-28
省スペース・スリムタイプ P29
オートタイプ P30
給湯専用タイプ P31-32
耐塩害仕様 P33-34
寒冷地仕様プレミアムエコキュート P35
寒冷地仕様高圧力パワフル給湯タイプ P36
寒冷地仕様省スペース・スリムタイプ／スタンダードタイプ P37
寒冷地仕様スタンダード／給湯専用タイプ P37-38
エコキュートライト P39
多機能タイプ P40
床暖房関連 P41-43
エコキュート施工関連 P44-70

多彩な機能で快適給湯を実現。寒冷地仕様も種類が豊富です。

グリーン購入法適合商品　コロナエコキュートは、グリーン購入法（国等による環境物品等の調達の推進等に関する法律）が定める基準をクリアしている、環境に配慮した商品です。

グリーン購入法におけるエコキュートの判断基準は
- 家庭用ヒートポンプ式電気給湯器にあっては、エネルギー消費効率が表に示されたごとの基準エネルギー消費効率を下回らないこと。
- 冷媒にフロン類が使用されていないこと。

※環境省の「グリーン購入法」基本方針より

設置地域	寒冷地向け（−25℃対応）							一般地向け（−10℃対応）			寒冷地向け(−25℃対応)
給湯タイプ	フルオート					塩害地向け(−25℃対応)	給湯専用	フルオート	オート	フルオート	
タイプ名 掲載ページ	プレミアム エコキュート 35ページへ	高圧力パワフル給湯 スタンダードタイプ 36ページへ	高圧力パワフル給湯 省スペース・スリムタイプ 36ページへ	省スペース・ スリムタイプ 37ページへ	スタンダード タイプ 37~38ページへ	スタンダードタイプ 耐塩害仕様 33~34ページへ	スタンダード タイプ 38ページへ	エコキュート ライト 39ページへ	エコキュート ライト 39ページへ	多機能タイプ 40ページへ	多機能タイプ 40ページへ
貯湯ユニット形状・外観イメージ	1缶式 写真はCHP-HXE37AX4Kです。	1缶式	1缶式	1缶式	1缶式 写真はCHP-37AX4Kです。	1缶式 写真はCHP-37AX4KJEです。	1缶式 写真はCHP-37NX4Kです。	1缶式	1缶式	1缶式	1缶式
リモコンタイプ・貯湯量・形式	スマートナビリモコン 370L CHP-HXE37AX4K 460L CHP-HXE46AX4K	スマートナビリモコン 370L CHP-E37AX4K	スマートナビリモコン 460L CHP-ES46AX4K CHP-ES46AX4K-2※1 （エマージェンシーストップ機能付き）	スマートナビリモコン 460L CHP-S46AX4K CHP-S46AX4K-2※1 （エマージェンシーストップ機能付き）	スマートナビリモコン 370L CHP-37AX4K CHP-37AX4K-2※1 （エマージェンシーストップ機能付き） 460L CHP-46AX4K CHP-46AX4K-2※1 （エマージェンシーストップ機能付き）	スマートナビリモコン 耐塩害仕様（寒冷地）※1 370L CHP-37AX4KJE 460L CHP-46AX4KJE	スマートナビリモコン 370L CHP-37NX4K 460L CHP-46NX4K	スマートナビリモコン 185L CHP-18AX3-2※1 （エマージェンシーストップ機能付き）	スタイリッシュリモコン 185L CHP-18SAW1※1 CHP-18SAW1-2※1 （エマージェンシーストップ機能付き）	スマートナビリモコン 460L CHP-46ATX3	スマートナビリモコン 460L CHP-46ATX3K
省エネ基準達成率（2017年度基準） 300L	—	—	—	—	—	—	—	—	—	—	—
370L	区分21 目標年度2017年度 省エネ基準達成率 118% 寒冷地年間給湯保温効率 3.2	区分21 目標年度2017年度 省エネ基準達成率 100% 寒冷地年間給湯保温効率 2.7	—	—	区分21 目標年度2017年度 省エネ基準達成率 100% 寒冷地年間給湯保温効率 2.7	区分21 目標年度2017年度 省エネ基準達成率 100% 寒冷地年間給湯保温効率 2.7	区分23 目標年度2017年度 省エネ基準達成率 103% 寒冷地年間給湯保温効率 2.8	区分33 目標年度2017年度 省エネ基準達成率 104% 年間給湯保温効率 2.5	区分34 目標年度2017年度 省エネ基準達成率 100% 年間給湯効率 2.8	—	—
460L	区分21 目標年度2017年度 省エネ基準達成率 114% 寒冷地年間給湯保温効率 3.1	—	区分21 目標年度2017年度 省エネ基準達成率 100% 寒冷地年間給湯保温効率 2.7	区分21 目標年度2017年度 省エネ基準達成率 100% 寒冷地年間給湯保温効率 2.7	区分21 目標年度2017年度 省エネ基準達成率 100% 寒冷地年間給湯保温効率 2.7	区分21 目標年度2017年度 省エネ基準達成率 100% 寒冷地年間給湯保温効率 2.7	区分23 目標年度2017年度 省エネ基準達成率 103% 寒冷地年間給湯保温効率 2.8			※省エネ法の対象機器ではありません。	※省エネ法の対象機器ではありません。
主な特長 「ココが違う!」ポイント	年間給湯保温効率(※2)(JIS) 3.5 (※3) 寒冷地年間給湯保温効率(※2)(JIS) 3.2 (※3) 高効率スクロールコンプレッサー	高圧力パワフル給湯 節水モード ecoガイド	省スペース・スリム設計 高圧力パワフル給湯 節水モード	省スペース・スリム設計 節水モード ecoガイド	節水モード ecoガイド 省エネ保温	耐塩害仕様 節水モード ecoガイド	ecoガイド 使いきりモード 汚れんコート	少人数世帯におすすめ ecoガイド 省エネ保温	少人数世帯におすすめ 自動お湯はり	床暖房機能付き ecoガイド	床暖房機能付き ecoガイド
快適・便利機能 自動お湯はり	●	●	●	●	●	●	お湯はりお知らせ	●	●	●	●
追いだき	●	●	●	●	●	●		●	高温さし湯	●	●
省エネ保温	●	●	●	●	●	●		●		●	●
自動保温	●	●	●	●	●	●		●		●	●
自動たし湯（有／無）	●	●	●	●	●	●		●		●	●
湯温・湯量調整機能	●	●	●	●	●	●		●	●	●	●
今日の湯増し休止	●	●	●	●	●	●	●	●	●	●	●
使いきりモード	●	●	●	●	●	●	●	●	●		
ダブル温調	●	●	●	●	●	●		●	●	●	●
給湯量節水	●										
ふろ湯量節水	●	●	●	●	●	●		●			
清潔掃除機能 ふろ配管洗浄機能	●	●	●	●	●	●		●		●	●
汚れんコート	●	●	●	●	●（AX4K-2タイプは除く）	●	●			●	●
パワフル給湯機能 高圧力（最高使用圧力190kPa）				●	●	●	●	●	●	●	●
高圧力パワフル給湯（最高使用圧力290kPa）	●	●	●								
リモコン ecoガイド	●	●	●	●	●	●	●	●		●	●
インターホンリモコン	●	●	●	●	●	●		●		●	●
ボイスリモコン	●	●	●	●	●	●	台所リモコン		●		

※1［受注生産品］標準納期は受注後約3ヵ月です。 ※2 3ページ「※1」および68ページ参照。 ※3 CHP-HXE37AX4Kにおいて。

コロナエコキュートの進化 P1-2
コロナエコキュートの省エネ&節水 P3-6
コロナエコキュートの快適・便利機能 P7-10
コロナエコキュートのリモコン1・2 P11-14
コロナエコキュートは安全・親切設計 P15-16
エコキュート選びのポイント P17-18
コロナエコキュートラインアップ1・2 P19-22
プレミアムエコキュート P23
高圧力パワフル給湯タイプ(1缶式) P24-25
ハイグレードタイプ P26
高圧力パワフル給湯タイプ(2缶式) P27-28
省スペース・スリムタイプ P29
オートタイプ P30
給湯専用タイプ P31-32
耐塩害仕様 P33-34
寒冷地仕様 プレミアムエコキュート P35
寒冷地仕様 高圧力パワフル給湯タイプ P36
寒冷地仕様 省スペース・スリムタイプ/スタンダードタイプ P37
寒冷地仕様 スタンダード/給湯専用タイプ P37-38
エコキュートライト P39
多機能タイプ P40
床暖房関連 P41-43
エコキュート施工関連 P44-70

プレミアムエコキュート

業界No.1※1の年間給湯保温効率4.0で、快適機能をすべて搭載した新・プレミアムエコキュート。

次世代省エネルギー基準Ⅲ地域（平成25年省エネルギー基準4地域）※以南対応
※主に宮城・山形・福島・栃木・新潟・長野県の一部など。最低気温が−10℃を下回る地域には据え付けないでください。

370L／3〜5人用・460L／4〜7人用 | フルオート・追いだき

スマートナビリモコン

おすすめポイント

新省エネ基準（日本工業規格）※2 年間給湯保温効率（JIS） 4.0※3

高圧力パワフル給湯 ➡詳しくは7ページへ

節水モード ➡詳しくは5ページへ

※1 家庭用ヒートポンプ給湯機一般地向け貯湯量320L以上460L未満において。CHP-HXE37AX4（貯湯量370L）2016年6月発売予定。2016年5月1日現在。
※2 3ページ「※1」および68ページ参照。 ※3 CHP-HXE37AX4において。CHP-HXE46AX4は3.9。

スマートナビリモコン

付属 インターホンリモコンセット

○HXE37AX4・HXE46AX4用
RBP-EAD16（S） 2582642
○HXE37AX3・HXE46AX3用
RBP-EAD15（S） 2580554

〈台所リモコン〉

〈浴室リモコン〉

●リモコンの増設が可能です。（別売）
※増設リモコンでは通話はできません。
○HXE37AX4・HXE46AX4用
RSP-EA16 2582644 **20,000円**+消費税
○HXE37AX3・HXE46AX3用
RSP-EA15 2580556 **20,000円**+消費税

CHP-HXE37AX4・CHP-HXE46AX4・CHP-HXE37AX3・CHP-HXE46AX3

快適・便利機能					
自動お湯はり	●	さし水・たし湯	●	給湯量節水	●
追いだき	●	今日の湯増し休止	●	ふろ湯量節水	●
省エネ保温	●	使いきりモード	●	給湯量モニター	●
自動保温	●	湯量設定モード	●	目標湯量お知らせ	●
自動たし湯（有／無）	●	ダブル温調	●	湯上りお知らせ	●
高温さし湯	●				
清潔掃除機能		**パワフル給湯機能**		**リモコン**	
ふろ配管 自動洗浄機能	●	高圧力（190kPa）		ecoガイド	●
ふろ配管洗浄機能	●	高圧力パワフル給湯（290kPa）	●	インターホンリモコン	●
汚れんコート	●			ボイスリモコン	
				チャイルドロック	●

●高精細バックライト液晶 ●浴室優先 ●休止 ●呼び出し機能 ●表示消灯
●リチウム電池搭載 ●タンク湯増し時間選択 ●施工時診断機能

高効率ヒートポンプ
シャワーが強い ●3階給湯可能※4 ●3階ふろ対応※4

370L

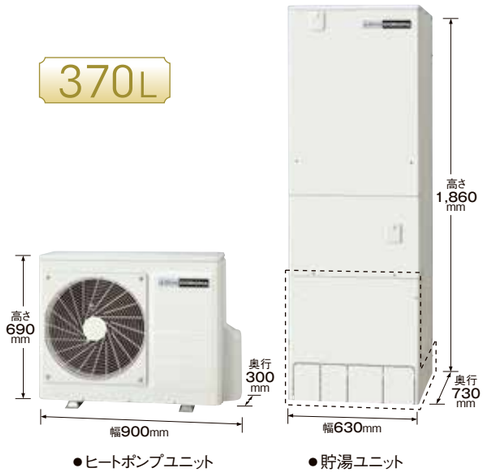

●ヒートポンプユニット ●貯湯ユニット

CHP-HXE37AX4

［区分17］ JIS C 9220:2011

目標年度 2017年度	省エネ基準達成率	年間給湯保温効率
	121%	4.0

本体希望小売価格
950,000円+消費税
（インターホンリモコンセット付き）
※設置工事費、部材費など、別途必要となります。

●ヒートポンプユニット〈CHP-H4516〉 ●貯湯ユニット〈CTU-HXE37AX4〉
部 別売脚カバー形式：CTU-FC23 13,500円+消費税

460L

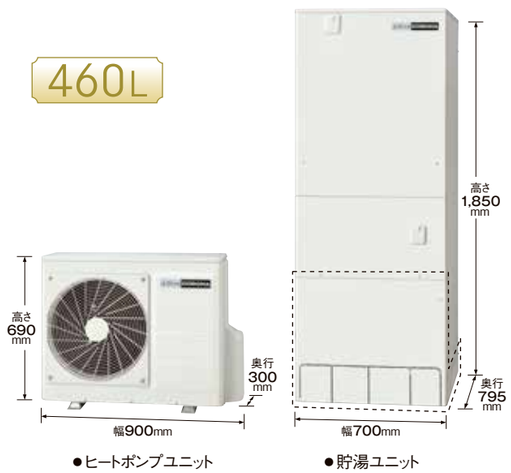

●ヒートポンプユニット ●貯湯ユニット

CHP-HXE46AX4

［区分17］ JIS C 9220:2011

目標年度 2017年度	省エネ基準達成率	年間給湯保温効率
	118%	3.9

本体希望小売価格
1,020,000円+消費税
（インターホンリモコンセット付き）
※設置工事費、部材費など、別途必要となります。

●ヒートポンプユニット〈CHP-H6016〉 ●貯湯ユニット〈CTU-HXE46AX4〉
部 別売脚カバー形式：CTU-FC24 13,500円+消費税

在庫僅少品

CHP-HXE37AX3

［区分17］ JIS C 9220:2011

目標年度 2017年度	省エネ基準達成率	年間給湯保温効率
	115%	3.8

本体希望小売価格
940,000円+消費税
（インターホンリモコンセット付き）
※設置工事費、部材費など、別途必要となります。
●ヒートポンプユニット〈CHP-H4515〉
●貯湯ユニット〈CTU-HXE37AX3〉
部 別売脚カバー形式：CTU-FC23 13,500円+消費税

CHP-HXE46AX3

［区分17］ JIS C 9220:2011

目標年度 2017年度	省エネ基準達成率	年間給湯保温効率
	112%	3.7

本体希望小売価格
1,010,000円+消費税
（インターホンリモコンセット付き）
※設置工事費、部材費など、別途必要となります。
●ヒートポンプユニット〈CHP-H6015〉
●貯湯ユニット〈CTU-HXE46AX3〉
部 別売脚カバー形式：CTU-FC24 13,500円+消費税

★関連部材は45〜50ページをご覧ください。

※4 給水元圧は300kPa以上必要です。貯湯ユニット底面からの高さで、給湯は9m以内、ふろは7m以内まで対応（3階対応）が可能です。

高圧力パワフル給湯・ハイグレードタイプ

3階でもパワフルシャワー。省エネ給湯をナビゲートする「ecoガイド」が便利です。

次世代省エネルギー基準Ⅲ地域（平成25年省エネルギー基準4地域）※以南対応
※主に宮城・山形・福島・栃木・新潟・長野県の一部など。最低気温が−10℃を下回る地域には据え付けないでください。

370L／3〜5人用・460L／4〜7人用 | フルオート・追いだき

スマートナビリモコン

おすすめポイント

高圧力パワフル給湯 ➡詳しくは7ページへ

節水モード ➡詳しくは5ページへ

ecoガイド ➡詳しくは13ページへ

スマートナビリモコン

2種類のリモコンからお選びいただけます。
※写真はインターホンリモコンです。

〈台所リモコン〉

〈浴室リモコン〉

ボイスリモコンセット
○E37AX4・E46AX4用
RBP-EA16（S） 2582643
○E37AX3・E46AX3用
RBP-EA15（S） 2580555
希望小売価格 **40,000円**+消費税

もしくは

インターホンリモコンセット
○E37AX4・E46AX4用
RBP-EAD16（S） 2582642
○E37AX3・E46AX3用
RBP-EAD15（S） 2580554
希望小売価格 **55,000円**+消費税

●リモコンの増設が可能です。（別売）
※増設リモコンでは通話はできません。
○E37AX4・E46AX4用
RSP-EA16 2582644 **20,000円**+消費税
○E37AX3・E46AX3用
RSP-EA15 2580556 **20,000円**+消費税

CHP-E37AX4・CHP-E46AX4・CHP-E37AX3・CHP-E46AX3

快適・便利機能					
自動お湯はり	●	さし水・たし湯	●	給湯量節水	
追いだき	●	今日の湯増し休止	●	ふろ湯量節水	●
省エネ保温	●	使いきりモード	●	給湯量モニター	●
自動保温	●	湯量設定モード	●	目標湯量お知らせ	●
自動たし湯（有／無）	●	ダブル温調	●	湯上りお知らせ	●
高温さし湯	●				
清潔掃除機能		**パワフル給湯機能**		**リモコン**	
ふろ配管 自動洗浄機能	●	高圧力（190kPa）		ecoガイド	●
ふろ配管洗浄機能	●	高圧力パワフル給湯（290kPa）	●	インターホンリモコン	●
汚れんコート	●			ボイスリモコン	●
				チャイルドロック	●

●高精細バックライト液晶 ●浴室優先 ●休止 ●呼び出し機能 ●表示消灯
●リチウム電池搭載 ●タンク湯増し時間選択 ●施工時診断機能

シャワーが強い
●3階給湯可能※1 ●3階ふろ対応※1

370L

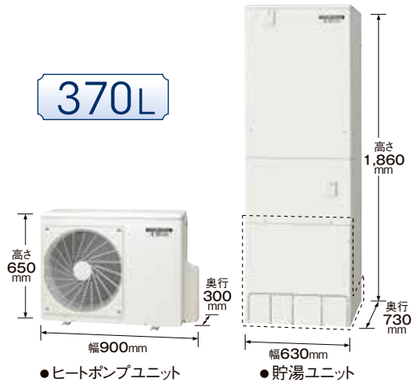

●ヒートポンプユニット ●貯湯ユニット

CHP-E37AX4

［区分17］ JIS C 9220:2011

目標年度 2017年度	省エネ基準達成率	年間給湯保温効率
	100%	3.3

ボイスリモコンセット付き希望小売価格
860,000円+消費税
インターホンリモコンセット付き希望小売価格
875,000円+消費税
本体希望小売価格 **820,000円**+消費税
※設置工事費、部材費など、別途必要となります。

●ヒートポンプユニット〈CHP-4516〉 ●貯湯ユニット〈CTU-E37AX4〉
部 別売脚カバー形式：CTU-FC23 13,500円+消費税

460L



●ヒートポンプユニット ●貯湯ユニット

CHP-E46AX4

［区分17］ JIS C 9220:2011

目標年度 2017年度	省エネ基準達成率	年間給湯保温効率
	100%	3.3

ボイスリモコンセット付き希望小売価格
930,000円+消費税
インターホンリモコンセット付き希望小売価格
945,000円+消費税
本体希望小売価格 **890,000円**+消費税
※設置工事費、部材費など、別途必要となります。

●ヒートポンプユニット〈CHP-6016〉 ●貯湯ユニット〈CTU-E46AX4〉
部 別売脚カバー形式：CTU-FC24 13,500円+消費税

在庫僅少品

CHP-E37AX3

［区分17］ JIS C 9220:2011

目標年度 2017年度	省エネ基準達成率	年間給湯保温効率
	100%	3.3

ボイスリモコンセット付き希望小売価格 **860,000円**+消費税
インターホンリモコンセット付き希望小売価格 **875,000円**+消費税
本体希望小売価格 **820,000円**+消費税
※設置工事費、部材費など、別途必要となります。
●ヒートポンプユニット〈CHP-M4515〉 ●貯湯ユニット〈CTU-E37AX3〉
部 別売脚カバー形式：CTU-FC23 13,500円+消費税

CHP-E46AX3

［区分17］ JIS C 9220:2011

目標年度 2017年度	省エネ基準達成率	年間給湯保温効率
	100%	3.3

ボイスリモコンセット付き希望小売価格 **930,000円**+消費税
インターホンリモコンセット付き希望小売価格 **945,000円**+消費税
本体希望小売価格 **890,000円**+消費税
※設置工事費、部材費など、別途必要となります。
●ヒートポンプユニット〈CHP-M6015〉 ●貯湯ユニット〈CTU-E46AX3〉
部 別売脚カバー形式：CTU-FC24 13,500円+消費税

★関連部材は45〜50ページをご覧ください。

※1 給水元圧は300kPa以上必要です。貯湯ユニット底面からの高さで、給湯は9m以内、ふろは7m以内まで対応（3階対応）が可能です。

コロナ エコキュートの進化 P1-2
コロナ エコキュートの省エネ&節水 P3-6
コロナ エコキュートの快適・便利機能 P7-10
コロナ エコキュートのリモコン1・2 P11-14
コロナ エコキュートは安全・親切設計 P15-16
エコキュート選びのポイント P17-18
コロナ エコキュートラインアップ1・2 P19-22
プレミアムエコキュート P23
高圧力パワフル給湯タイプ(1缶式) P24
ハイグレードタイプ P26
高圧力パワフル給湯タイプ(2缶式) P27-28
省スペース・スリムタイプ P29
オートタイプ P30
給湯専用タイプ P31-32
耐塩害仕様 P33-34
寒冷地仕様 プレミアムエコキュート P35
寒冷地仕様 高圧力パワフル給湯タイプ P36
寒冷地仕様 省スペース・スリムタイプ／スタンダードタイプ P37
寒冷地仕様 スタンダード／給湯専用タイプ P37-38
エコキュートライト P39
多機能タイプ P40
床暖房関連 P41-43
エコキュート施工関連 P44-70

一般地向け〈−10℃対応〉

高圧力パワフル給湯・省スペース・スリムタイプ

高圧力パワフル給湯で爽快パワフルシャワー。省スペース・スリム設計。

ふろ自動スイッチオン → お湯はり開始 → 設定された湯温・湯量でお湯はり停止 → メロディ音と音声ガイドでお知らせ → 入浴を待機 → 入浴を検知して設定湯温に追いだき

次世代省エネルギー基準Ⅲ地域（平成25年省エネルギー基準4地域）※以南対応

※主に宮城・山形・福島・栃木・新潟・長野県の一部など。最低気温が−10℃を下回る地域には据え付けないでください。

貯湯ユニットの設置面積が従来の約83※1パーセントに

省スペース・スリム設計

狭い場所にもスッキリ設置できるので、電化リフォーム時の従来給湯器からの入れ替えにも最適です。

※1 460Lモデルにおいて。当社比。

460Lタイプ
〈該当機種〉
CHP-ES46AX4
CHP-ES46AX3
CHP-ES46AX4K(-2)
CHP-S46AX4K(-2)
CHP-ES46AX3K(-2)
CHP-S46AX3K(-2)

460L／4〜7人用 | フルオート・追いだき

スマートナビリモコン

おすすめポイント

- 高圧力パワフル給湯 ➡詳しくは7ページへ
- 節水モード ➡詳しくは5ページへ
- ecoガイド ➡詳しくは13ページへ

スマートナビリモコン

2種類のリモコンからお選びいただけます。

〈台所リモコン〉

〈浴室リモコン〉

※写真はインターホンリモコンです。

ボイスリモコンセット
○ES46AX4用
RBP-EA16(S) 2582643
○ES46AX3用
RBP-EA15(S) 2580555
希望小売価格 **40,000円**+消費税

もしくは

インターホンリモコンセット
○ES46AX4用
RBP-EAD16(S) 2582642
○ES46AX3用
RBP-EAD15(S) 2580554
希望小売価格 **55,000円**+消費税

●リモコンの増設が可能です。(別売)
○ES46AX4用
RSP-EA16 2582644 **20,000円**+消費税
○ES46AX3用
RSP-EA15 2580556 **20,000円**+消費税

※増設リモコンでは通話はできません。

CHP-ES46AX4・CHP-ES46AX3

快適・便利機能					
自動お湯はり	●	さし水・たし湯	●	給湯量節水	
追いだき	●	今日の湯増し休止	●	ふろ湯量節水	●
省エネ保温	●	使いきりモード	●	給湯量モニター	●
自動保温	●	湯量設定モード	●	目標湯量お知らせ	●
自動たし湯（有／無）	●	ダブル温調	●	湯上りお知らせ	●
高温さし湯	●				
清潔掃除機能		**パワフル給湯機能**		**リモコン**	
ふろ配管 自動洗浄機能	●	高圧力（190kPa）		ecoガイド	●
ふろ配管洗浄機能	●	高圧力パワフル給湯（290kPa）	●	インターホンリモコン	●
汚れんコート	●			ボイスリモコン	●
				チャイルドロック	●

●高精細バックライト液晶 ●浴室優先 ●休止 ●呼び出し機能 ●表示消灯
●リチウム電池搭載 ●タンク湯増し時間選択 ●施工時診断機能

シャワーが強い

●3階給湯可能※2 ●3階ふろ対応※2

460L

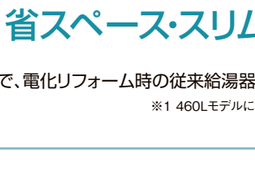

●ヒートポンプユニット

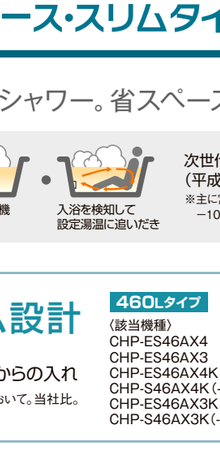

●貯湯ユニット

CHP-ES46AX4

［区分17］ JIS C 9220:2011

目標年度2017年度	省エネ基準達成率	年間給湯保温効率
	100%	3.3

ボイスリモコンセット付き希望小売価格
930,000円+消費税
インターホンリモコンセット付き希望小売価格
945,000円+消費税
本体希望小売価格 **890,000円**+消費税
※設置工事費、部材費など、別途必要となります。

●ヒートポンプユニット〈CHP-A6016〉 ●貯湯ユニット〈CTU-ES46AX4〉
□部 別売脚カバー形式：CTU-FC23 13,500円+消費税

在庫僅少品

CHP-ES46AX3

［区分17］ JIS C 9220:2011

目標年度2017年度	省エネ基準達成率	年間給湯保温効率
	100%	3.3

ボイスリモコンセット付き希望小売価格 **930,000円**+消費税
インターホンリモコンセット付き希望小売価格 **945,000円**+消費税
本体希望小売価格 **890,000円**+消費税
※設置工事費、部材費など、別途必要となります。
●ヒートポンプユニット〈CHP-A6015〉 ●貯湯ユニット〈CTU-ES46AX3〉
□部 別売脚カバー形式：CTU-FC23 13,500円+消費税

★関連部材は45〜50ページをご覧ください。

※2 給水元圧は300kPa以上必要です。貯湯ユニット底面からの高さで、給湯は9m以内、ふろは7m以内まで対応（3階対応）が可能です。

一般地向け〈−10℃対応〉

ハイグレードタイプ

コロナエコキュートの「ハイグレード」。基本性能充実の売れ筋NO.1モデル。

ふろ自動スイッチオン → お湯はり開始 → 設定された湯温・湯量でお湯はり停止 → メロディ音と音声ガイドでお知らせ → 入浴を待機 → 入浴を検知して設定湯温に追いだき

次世代省エネルギー基準Ⅲ地域（平成25年省エネルギー基準4地域）※以南対応

※主に宮城・山形・福島・栃木・新潟・長野県の一部など。最低気温が−10℃を下回る地域には据え付けないでください。

370L／3〜5人用・460L／4〜7人用 | フルオート・追いだき

スマートナビリモコン

おすすめポイント

- 節水モード ➡詳しくは5ページへ
- ecoガイド ➡詳しくは13ページへ
- 省エネ保温 ➡詳しくは7ページへ

スマートナビリモコン

2種類のリモコンからお選びいただけます。

〈台所リモコン〉

〈浴室リモコン〉

※写真はインターホンリモコンです。

ボイスリモコンセット
○37AX4・46AX4用
RBP-EA16(S) 2582643
○37AX3・46AX3用
RBP-EA15(S) 2580555
希望小売価格
40,000円+消費税

もしくは

インターホンリモコンセット
○37AX4・46AX4用
RBP-EAD16(S) 2582642
○37AX3・46AX3用
RBP-EAD15(S) 2580554
希望小売価格
55,000円+消費税

●リモコンの増設が可能です。(別売)
○37AX4・46AX4用
RSP-EA16 2582644 **20,000円**+消費税
○37AX3・46AX3用
RSP-EA15 2580556 **20,000円**+消費税

※増設リモコンでは通話はできません。

エマージェンシーストップ機能付き機種

●エマージェンシーストップ機能とは万一の本体水漏れ時に、ただちに給水を止めるセーフティ機能です。但し貯湯ユニット内に貯まっているお湯（水）までストップする機能ではありません。屋内設置におすすめです。

★受注生産品
標準納期は受注後約3ヵ月です。

CHP-37AX4・CHP-37AX4-2・CHP-46AX4・CHP-37AX3・CHP-46AX3

快適・便利機能					
自動お湯はり	●	さし水・たし湯	●	給湯量節水	
追いだき	●	今日の湯増し休止	●	ふろ湯量節水	●
省エネ保温	●	使いきりモード	●	給湯量モニター	●
自動保温	●	湯量設定モード	●	目標湯量お知らせ	●
自動たし湯（有／無）	●	ダブル温調	●	湯上りお知らせ	●
高温さし湯	●				
清潔掃除機能		**パワフル給湯機能**		**リモコン**	
ふろ配管 自動洗浄機能	●	高圧力（190kPa）	●	ecoガイド	●
ふろ配管洗浄機能	●	高圧力パワフル給湯（290kPa）		インターホンリモコン	●
汚れんコート	●注1)			ボイスリモコン	●
				チャイルドロック	●

●高精細バックライト液晶 ●浴室優先 ●休止 ●呼び出し機能 ●表示消灯
●リチウム電池搭載 ●タンク湯増し時間選択 ●施工時診断機能
注1 CHP-37AX4-2は「汚れんコート」ではありません。

370L

●ヒートポンプユニット



●貯湯ユニット

460L

●ヒートポンプユニット

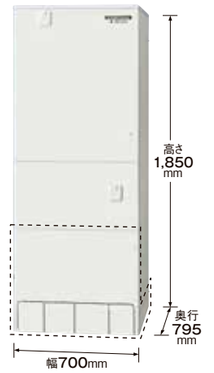

●貯湯ユニット

〈受注生産品〉★エマージェンシーストップ機能付き

CHP-37AX4

［区分17］ JIS C 9220:2011

目標年度2017年度	省エネ基準達成率	年間給湯保温効率
	100%	3.3

ボイスリモコンセット付き希望小売価格 **780,000円**+消費税
インターホンリモコンセット付き希望小売価格 **795,000円**+消費税
本体希望小売価格 **740,000円**+消費税
※設置工事費、部材費など、別途必要となります。
●ヒートポンプユニット〈CHP-4516〉
●貯湯ユニット〈CTU-37AX4〉
□部 別売脚カバー形式：CTU-FC23 13,500円+消費税

CHP-37AX4-2

［区分17］ JIS C 9220:2011

目標年度2017年度	省エネ基準達成率	年間給湯保温効率
	100%	3.3

ボイスリモコンセット付き希望小売価格 **790,000円**+消費税
インターホンリモコンセット付き希望小売価格 **805,000円**+消費税
本体希望小売価格 **750,000円**+消費税
※設置工事費、部材費など、別途必要となります。
●ヒートポンプユニット〈CHP-4516〉
●貯湯ユニット〈CTU-37AX4-2〉
□部 別売脚カバー形式：CTU-FC23 13,500円+消費税

○納期についてはお問い合わせください。

CHP-46AX4

［区分17］ JIS C 9220:2011

目標年度2017年度	省エネ基準達成率	年間給湯保温効率
	100%	3.3

ボイスリモコンセット付き希望小売価格 **850,000円**+消費税
インターホンリモコンセット付き希望小売価格 **865,000円**+消費税
本体希望小売価格 **810,000円**+消費税
※設置工事費、部材費など、別途必要となります。
●ヒートポンプユニット〈CHP-6016〉
●貯湯ユニット〈CTU-46AX4〉
□部 別売脚カバー形式：CTU-FC24 13,500円+消費税

在庫僅少品

CHP-37AX3

［区分17］ JIS C 9220:2011

目標年度2017年度	省エネ基準達成率	年間給湯保温効率
	100%	3.3

ボイスリモコンセット付き希望小売価格 **780,000円**+消費税
インターホンリモコンセット付き希望小売価格 **795,000円**+消費税
本体希望小売価格 **740,000円**+消費税 ※設置工事費、部材費など、別途必要となります。
●ヒートポンプユニット〈CHP-M4515〉 ●貯湯ユニット〈CTU-37AX3〉
□部 別売脚カバー形式：CTU-FC23 13,500円+消費税

CHP-46AX3

［区分17］ JIS C 9220:2011

目標年度2017年度	省エネ基準達成率	年間給湯保温効率
	100%	3.3

ボイスリモコンセット付き希望小売価格 **850,000円**+消費税
インターホンリモコンセット付き希望小売価格 **865,000円**+消費税
本体希望小売価格 **810,000円**+消費税 ※設置工事費、部材費など、別途必要となります。
●ヒートポンプユニット〈CHP-M6015〉 ●貯湯ユニット〈CTU-46AX3〉
□部 別売脚カバー形式：CTU-FC24 13,500円+消費税

★関連部材は45〜50ページをご覧ください。

コロナエコキュートの進化 P1-2
コロナエコキュートの省エネ&節水 P3-6
コロナエコキュートの快適・便利機能 P7-10
コロナエコキュートのリモコン1・2 P11-14
コロナエコキュートは安全・親切設計 P15-16
エコキュート選びのポイント P17-18
コロナエコキュートラインアップ1・2 P19-22
プレミアムエコキュート P23
高圧力パワフル給湯タイプ(1缶式) P25
ハイグレードタイプ P26
高圧力パワフル給湯タイプ(2缶式) P27-28
省スペース・スリムタイプ P29
オートタイプ P30
給湯専用タイプ P31-32
耐塩害仕様 P33-34
寒冷地仕様 プレミアムエコキュート P35
寒冷地仕様 高圧力パワフル給湯タイプ P36
寒冷地仕様 省スペース・スリムタイプ／スタンダードタイプ P37
寒冷地仕様 スタンダード／給湯専用タイプ P37-38
エコキュートライト P39
多機能タイプ P40
床暖房関連 P41-43
エコキュート施工関連 P44-70

一般地向け〈−10℃対応〉

高圧力パワフル給湯・薄型・デザインエコ（シルバー）

「高圧力パワフル給湯」×「スタイリッシュデザイン」を薄型フォルムで実現。

ふろ自動スイッチオン → お湯はり開始 → 設定された湯温・湯量でお湯はり停止 → メロディ音と音声ガイドでお知らせ → 入浴を待機 → 入浴を検知して設定湯温に追いだき

次世代省エネルギー基準Ⅲ地域（平成25年省エネルギー基準4地域）※1以南対応

※主に宮城・山形・福島・栃木・新潟・長野県の一部など。最低気温が−10℃を下回る地域には据え付けないでください。

こだわりのデザイン ―― design eco cute

コロナエコキュートはデザイン性にもこだわっています。

コロナは常によりよいエコキュートを目指して開発・研究を続けています。デザインにこだわりをもつお客様にもエコキュートを使っていただけるよう、人目につく場所にも置きたくなるような、おしゃれな「デザインエコキュート」もラインアップしています。

300L（2缶式）／2〜4人用・370L（2缶式）／3〜5人用 フルオート・追いだき

スマートナビリモコン

おすすめポイント **高圧力パワフル給湯** ➡詳しくは7ページへ

節水モード ➡詳しくは5ページへ

スタイリッシュデザイン ➡詳しくは本ページ上記へ

スマートナビリモコン

付属 インターホンリモコンセット

○ED302AX4・ED372AX4用
RBP-EAD16（S） 2582642

○ED302AX3・ED372AX3用
RBP-EAD15（S） 2580554


〈台所リモコン〉

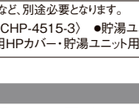
〈浴室リモコン〉

●リモコンの増設が可能です。（別売）

※増設リモコンでは通話はできません。

○ED302AX4・ED372AX4用
RSP-EA16 2582644 **20,000円**+消費税

○ED302AX3・ED372AX3用
RSP-EA15 2580556 **20,000円**+消費税

CHP-ED302AX4・CHP-ED372AX4・ED302AX3・CHP-ED372AX3

快適・便利機能					
自動お湯はり	●	さし水・たし湯	●	給湯量節水	
追いだき	●	今日の湯増し休止	●	ふろ湯量節水	●
省エネ保温	●	使いきりモード	●	給湯量モニター	●
自動保温	●	湯量設定モード	●	目標湯量お知らせ	●
自動たし湯（有／無）	●	ダブル温調	●	湯上りお知らせ	●
高温さし湯	●				
清潔掃除機能		**パワフル給湯機能**		**リモコン**	
ふろ配管 自動洗浄機能	●	高圧力（190kPa）		ecoガイド	●
ふろ配管洗浄機能	●	高圧力パワフル給湯（290kPa）	●	インターホンリモコン	●
汚れんコート				ボイスリモコン	
				チャイルドロック	●

●高精細バックライト液晶 ●浴室優先 ●休止 ●呼び出し機能 ●表示消灯
●リチウム電池搭載 ●タンク湯増し時間選択 ●施工時診断機能

シャワーが強い ●3階給湯可能※1 ●3階ふろ対応※1

300L

●ヒートポンプユニット ●貯湯ユニット

370L

●ヒートポンプユニット ●貯湯ユニット

CHP-ED302AX4

［区分10］ JIS C 9220:2011

目標年度2017年度 | 省エネ基準達成率 107% | 年間給湯保温効率 3.0

本体希望小売価格
840,000円+消費税
（インターホンリモコンセット、ヒートポンプユニット用HPカバー、貯湯ユニット用脚カバー付き）

※設置工事費、部材費など、別途必要となります。

●ヒートポンプユニット〈CHP-4516-3〉 ●貯湯ユニット〈CTU-ED302AX4〉
●ヒートポンプユニット用HPカバー・貯湯ユニット用脚カバーセット〈CTU-CS2〉

CHP-ED372AX4

［区分18］ JIS C 9220:2011

目標年度2017年度 | 省エネ基準達成率 107% | 年間給湯保温効率 3.0

本体希望小売価格
940,000円+消費税
（インターホンリモコンセット、ヒートポンプユニット用HPカバー、貯湯ユニット用脚カバー付き）

※設置工事費、部材費など、別途必要となります。

●ヒートポンプユニット〈CHP-4516-3〉 ●貯湯ユニット〈CTU-ED372AX4〉
●ヒートポンプユニット用HPカバー・貯湯ユニット用脚カバーセット〈CTU-CS2〉

在庫僅少品

CHP-ED302AX3

［区分10］ JIS C 9220:2011

目標年度2017年度 | 省エネ基準達成率 100% | 年間給湯保温効率 2.8

本体希望小売価格
830,000円+消費税
（インターホンリモコンセット、ヒートポンプユニット用HPカバー、貯湯ユニット用脚カバー付き）

※設置工事費、部材費など、別途必要となります。

●ヒートポンプユニット〈CHP-4515-3〉 ●貯湯ユニット〈CTU-ED302AX3〉
●ヒートポンプユニット用HPカバー・貯湯ユニット用脚カバーセット〈CTU-CS2〉

CHP-ED372AX3

［区分18］ JIS C 9220:2011

目標年度2017年度 | 省エネ基準達成率 100% | 年間給湯保温効率 2.8

本体希望小売価格
930,000円+消費税
（インターホンリモコンセット、ヒートポンプユニット用HPカバー、貯湯ユニット用脚カバー付き）

※設置工事費、部材費など、別途必要となります。

●ヒートポンプユニット〈CHP-4515-3〉 ●貯湯ユニット〈CTU-ED372AX3〉
●ヒートポンプユニット用HPカバー・貯湯ユニット用脚カバーセット〈CTU-CS2〉

★関連部材は45〜50ページをご覧ください。

※1 給水元圧は300kPa以上必要です。貯湯ユニット底面からの高さで、給湯は9m以内、ふろは7m以内まで対応（3階対応）が可能です。

一般地向け〈−10℃対応〉

高圧力パワフル給湯・薄型・省スペースタイプ（ホワイト）

奥行45cmの省スペース設置が魅力。高圧力パワフル給湯も快適。

ふろ自動スイッチオン → お湯はり開始 → 設定された湯温・湯量でお湯はり停止 → メロディ音と音声ガイドでお知らせ → 入浴を待機 → 入浴を検知して設定湯温に追いだき

次世代省エネルギー基準Ⅲ地域（平成25年省エネルギー基準4地域）※1以南対応

※主に宮城・山形・福島・栃木・新潟・長野県の一部など。最低気温が−10℃を下回る地域には据え付けないでください。

設置場所を取らない、奥行き45cmの省スペース設計。

貯湯ユニット内の貯湯槽を2つに分けることで奥行き45cmというスリムなサイズを実現。狭いスペースにもスッキリ設置できます。

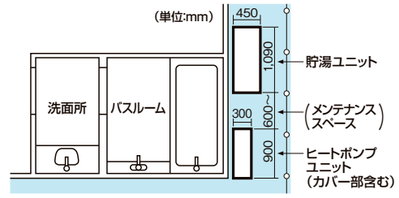

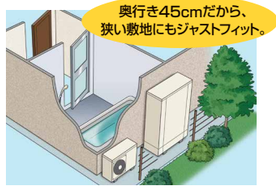

370L（2缶式）／3〜5人用・460L（2缶式）／4〜7人用 フルオート・追いだき

スマートナビリモコン

おすすめポイント **高圧力パワフル給湯** ➡詳しくは7ページへ

節水モード ➡詳しくは5ページへ

45cm 奥行き45cm省スペース設計 ➡詳しくは本ページ上記へ

スマートナビリモコン

付属 インターホンリモコンセット

RBP-EAD16（S） 2582642

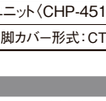
〈台所リモコン〉

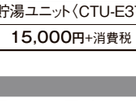
〈浴室リモコン〉

●リモコンの増設が可能です。（別売）

※増設リモコンでは通話はできません。

RSP-EA16 2582644 **20,000円**+消費税

CHP-E372AX4・CHP-E462AX4

快適・便利機能					
自動お湯はり	●	さし水・たし湯	●	給湯量節水	
追いだき	●	今日の湯増し休止	●	ふろ湯量節水	●
省エネ保温	●	使いきりモード	●	給湯量モニター	●
自動保温	●	湯量設定モード	●	目標湯量お知らせ	●
自動たし湯（有／無）	●	ダブル温調	●	湯上りお知らせ	●
高温さし湯	●				
清潔掃除機能		**パワフル給湯機能**		**リモコン**	
ふろ配管 自動洗浄機能	●	高圧力（190kPa）		ecoガイド	●
ふろ配管洗浄機能	●	高圧力パワフル給湯（290kPa）	●	インターホンリモコン	●
汚れんコート	●			ボイスリモコン	
				チャイルドロック	●

●高精細バックライト液晶 ●浴室優先 ●休止 ●呼び出し機能 ●表示消灯
●リチウム電池搭載 ●タンク湯増し時間選択 ●施工時診断機能

シャワーが強い ●3階給湯可能※1 ●3階ふろ対応※1

370L



●ヒートポンプユニット ●貯湯ユニット

460L



●ヒートポンプユニット ●貯湯ユニット

CHP-E372AX4

［区分18］ JIS C 9220:2011

目標年度2017年度 | 省エネ基準達成率 107% | 年間給湯保温効率 3.0

本体希望小売価格
910,000円+消費税
（インターホンリモコンセット付き）

※設置工事費、部材費など、別途必要となります。

●ヒートポンプユニット〈CHP-4516〉 ●貯湯ユニット〈CTU-E372AX4〉
□□□□部 別売脚カバー形式：CTU-FC7 **15,000円**+消費税

CHP-E462AX4

［区分18］ JIS C 9220:2011

目標年度2017年度 | 省エネ基準達成率 107% | 年間給湯保温効率 3.0

本体希望小売価格
1,010,000円+消費税
（インターホンリモコンセット付き）

※設置工事費、部材費など、別途必要となります。

●ヒートポンプユニット〈CHP-6016〉 ●貯湯ユニット〈CTU-E462AX4〉
□□□□部 別売脚カバー形式：CTU-FC7 **15,000円**+消費税

★関連部材は45〜50ページをご覧ください。

※1 給水元圧は300kPa以上必要です。貯湯ユニット底面からの高さで、給湯は9m以内、ふろは7m以内まで対応（3階対応）が可能です。

コロナエコキュートの進化 P1-2
コロナエコキュートの省エネ&節水 P3-6
コロナエコキュートの快適・便利機能 P7-10
コロナエコキュートのリモコン1・2 P11-14
コロナエコキュートは安全・親切設計 P15-16
エコキュート選びのポイント P17-18
コロナエコキュートラインアップ1・2 P19-22
プレミアムエコキュート P23
高圧力パワフル給湯タイプ（1缶式） P24-25
ハイグレードタイプ P26
高圧力パワフル給湯タイプ（2缶式） P27-28
省スペース・スリムタイプ P29
オートタイプ P30
給湯専用タイプ P31-32
耐塩害仕様 P33-34
寒冷地仕様プレミアムエコキュート P35
寒冷地仕様高圧力パワフル給湯タイプ P36
寒冷地仕様省スペース スリムタイプ／スタンダードタイプ P37
寒冷地仕様スタンダード／給湯専用タイプ P37-38
エコキュートライト P39
多機能タイプ P40
床暖房関連 P41-43
エコキュート施工関連 P44-70

一般地向け〈−10℃対応〉

省スペース・スリムタイプ

狭い敷地に設置しやすい省スペース・スリム設計でエコリフォームに最適。

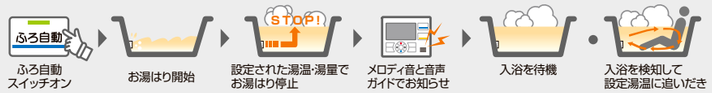

ふろ自動スイッチオン → お湯はり開始 → 設定された湯温・湯量でお湯はり停止 → メロディ音と音声ガイドでお知らせ → 入浴を待機 → 入浴を検知して設定湯温に追いだき

次世代省エネルギー基準Ⅲ地域（平成25年省エネルギー基準4地域）®以南対応

※主に宮城・山形・福島・栃木・新潟・長野県の一部など。最低気温が−10℃を下回る地域には据え付けないでください。

300L／2〜4人用 | フルオート・追いだき

スマートナビリモコン
スタイリッシュリモコン

おすすめポイント 省スペース・スリム

節水モード ➡詳しくは5ページへ

ecoガイド ➡詳しくは13ページへ

スマートナビリモコン（S30AX4・S30AX3用）

2種類のリモコンからお選びいただけます。

※写真はインターホンリモコンです。

〈台所リモコン〉

〈浴室リモコン〉

ボイスリモコンセット
○S30AX4用
RBP-EA16(S) 2582643
○S30AX3用
RBP-EA15(S) 2580555
希望小売価格 **40,000円**+消費税

もしくは

インターホンリモコンセット
○S30AX4用
RBP-EAD16(S) 2582642
○S30AX3用
RBP-EAD15(S) 2580554
希望小売価格 **55,000円**+消費税

●リモコンの増設が可能です。（別売）
※増設リモコンでは通話はできません。
○S30AX4用
RSP-EA16 2582644 **20,000円**+消費税
○S30AX3用
RSP-EA15 2580556 **20,000円**+消費税

スタイリッシュリモコン（S30AW1-42用）

2種類のリモコンからお選びいただけます。

※写真はインターホンリモコンです。

〈台所リモコン〉

〈浴室リモコン〉

ボイスリモコンセット
RBP-DA12(S)-W 2582612
希望小売価格 **35,000円**+消費税

もしくは

インターホンリモコンセット
RBP-DAD12(S)-W 2582610
希望小売価格 **45,000円**+消費税

●リモコンの増設が可能です。（別売）
RSP-DAD12-W 2582613 **20,000円**+消費税
※増設リモコンでは通話はできません。

CHP-S30AW1-42用
ヒートポンプユニット

（CHP-4512）

①CHP-S30AX4・CHP-S30AX3／②CHP-S30AW1-42

快適・便利機能	①	②		①	②		①	②
自動お湯はり	●	●	さし水・たし湯	●	●	給湯量節水		
追いだき	●	●	今日の湯増し休止	●	●	ふろ湯量節水	●	
省エネ保温	●	●	使いきりモード	●	●	給湯量モニター	●	
自動保温	●	●	湯量設定モード	●	●	目標湯量お知らせ	●	
自動たし湯（有／無）	●	●	ダブル温調	●	●	湯上りお知らせ	●	
高温さし湯	●	●						
清潔掃除機能	**①**	**②**	**パワフル給湯機能**	**①**	**②**	**リモコン**	**①**	**②**
ふろ配管 自動洗浄機能	●	●	高圧力（190kPa）	●	●	ecoガイド	●	●注1
ふろ配管洗浄機能	●	●	高圧力パワフル給湯（290kPa）			インターホンリモコン	●	●
汚れんコート						ボイスリモコン	●	●
						チャイルドロック	●	●注2

●ナビモード（②のみ） ●高精細バックライト液晶（①のみ） ●浴室優先 ●休止
●呼び出し機能 ●ドットマトリックス表示（②のみ） ●表示消灯 ●リチウム電池搭載
●タンク湯増し時間選択 ●施工時診断機能
注1 使用量棒グラフ表示のみ。 注2 ふろ湯温いたずら防止機能のみ。

エマージェンシーストップ機能付き機種
●エマージェンシーストップ機能とは万一の本体水漏れ時に、ただちに給水を止めるセーフティ機能です。但し貯湯ユニット内に貯まっているお湯（水）までストップする機能ではありません。屋内設置におすすめです。
★ 受注生産品 標準納期は受注後約3ヵ月です。



●ヒートポンプユニット（CHP-A4516）
●貯湯ユニット

CHP-S30AX4 7月発売予定

［区分9］ JIS C 9220:2011

目標年度2017年度	省エネ基準達成率	年間給湯保温効率
	107%	3.0

ボイスリモコンセット付き希望小売価格
705,000円+消費税
インターホンリモコンセット付き希望小売価格
720,000円+消費税
本体希望小売価格 **665,000円**+消費税
※設置工事費、部材費など、別途必要となります。

●ヒートポンプユニット〈CHP-A4516〉 ●貯湯ユニット〈CTU-S30AX4〉
部 別売脚カバー形式：CTU-FC20 12,000円+消費税

CHP-S30AW1-42 〈受注生産品〉★エマージェンシーストップ機能付き

［区分9］ JIS C 9220:2011

目標年度2017年度	省エネ基準達成率	年間給湯保温効率
	107%	3.0

ボイスリモコンセット付き希望小売価格
720,000円+消費税
インターホンリモコンセット付き希望小売価格
730,000円+消費税
本体希望小売価格 **685,000円**+消費税
※設置工事費、部材費など、別途必要となります。

●ヒートポンプユニット〈CHP-4512〉 ●貯湯ユニット〈CTU-S30AW1-42〉
部 別売脚カバー形式：CTU-FC20 12,000円+消費税

○納期についてはお問い合わせください。

在庫僅少品

CHP-S30AX3

［区分9］ JIS C 9220:2011

目標年度2017年度	省エネ基準達成率	年間給湯保温効率
	107%	3.0

ボイスリモコンセット付き希望小売価格 **705,000円**+消費税
インターホンリモコンセット付き希望小売価格 **720,000円**+消費税
本体希望小売価格 **665,000円**+消費税
※設置工事費、部材費など、別途必要となります。

●ヒートポンプユニット〈CHP-A4515〉
●貯湯ユニット〈CTU-S30AX3〉
部 別売脚カバー形式：CTU-FC20 12,000円+消費税

★関連部材は45〜50ページをご覧ください。

一般地向け〈−10℃対応〉

オート・スタンダードタイプ

お湯はり自動でおふろの準備はラクラク。「ecoガイド」で省エネ給湯をナビゲート。

ふろ自動スイッチオン → お湯はり開始 → 設定された湯温・湯量でお湯はり停止 → メロディ音と音声ガイドでお知らせ

次世代省エネルギー基準Ⅲ地域（平成25年省エネルギー基準4地域）®以南対応

※主に宮城・山形・福島・栃木・新潟・長野県の一部など。最低気温が−10℃を下回る地域には据え付けないでください。

370L／3〜5人用・460L／4〜7人用 | オート・高温さし湯

スマートナビリモコン

おすすめポイント 節水モード ➡詳しくは5ページへ

ecoガイド ➡詳しくは13ページへ

使いきりモード ➡詳しくは10ページへ

スマートナビリモコン

2種類のリモコンからお選びいただけます。

※写真はインターホンリモコンです。

〈台所リモコン〉

〈浴室リモコン〉

ボイスリモコンセット
○37SAX4・46SAX4用
RBP-ESA16(S) 2581113
○37SAX3・46SAX3用
RBP-ESA15(S) 2580748
希望小売価格 **40,000円**+消費税

もしくは

インターホンリモコンセット
○37SAX4・46SAX4用
RBP-ESAD16(S) 2581112
○37SAX3・46SAX3用
RBP-ESAD15(S) 2580747
希望小売価格 **55,000円**+消費税

●リモコンの増設が可能です。（別売）
※増設リモコンでは通話はできません。
○37SAX4・46SAX4用
RSP-EA16 2582644 **20,000円**+消費税
○37SAX3・46SAX3用
RSP-EA15 2580556 **20,000円**+消費税

CHP-37SAX4・CHP-46SAX4・CHP-37SAX3・CHP-46SAX3

快適・便利機能					
自動お湯はり	●	さし水・たし湯	●	給湯量節水	
追いだき		今日の湯増し休止	●	ふろ湯量節水	●
省エネ保温		使いきりモード	●	給湯量モニター	●
自動保温		湯量設定モード	●	目標湯量お知らせ	●
自動たし湯（有／無）		ダブル温調	●	湯上りお知らせ	●
高温さし湯	●				
清潔掃除機能		**パワフル給湯機能**		**リモコン**	
ふろ配管 自動洗浄機能		高圧力（190kPa）	●	ecoガイド	●
ふろ配管洗浄機能		高圧力パワフル給湯（290kPa）		インターホンリモコン	●
汚れんコート	●			ボイスリモコン	●
				チャイルドロック	●

●高精細バックライト液晶 ●浴室優先 ●休止 ●呼び出し機能 ●表示消灯
●リチウム電池搭載 ●タンク湯増し時間選択 ●施工時診断機能

●ヒートポンプユニット ●貯湯ユニット ●ヒートポンプユニット ●貯湯ユニット

CHP-37SAX4

［区分19］ JIS C 9220:2011

目標年度2017年度	省エネ基準達成率	年間給湯効率
	100%	3.2

ボイスリモコンセット付き希望小売価格
700,000円+消費税
インターホンリモコンセット付き希望小売価格
715,000円+消費税
本体希望小売価格 **660,000円**+消費税
※設置工事費、部材費など、別途必要となります。

●ヒートポンプユニット〈CHP-A4516〉 ●貯湯ユニット〈CTU-37SAX4〉
部 別売脚カバー形式：CTU-FC23 13,500円+消費税

CHP-46SAX4

［区分19］ JIS C 9220:2011

目標年度2017年度	省エネ基準達成率	年間給湯効率
	100%	3.2

ボイスリモコンセット付き希望小売価格
780,000円+消費税
インターホンリモコンセット付き希望小売価格
795,000円+消費税
本体希望小売価格 **740,000円**+消費税
※設置工事費、部材費など、別途必要となります。

●ヒートポンプユニット〈CHP-A6016〉 ●貯湯ユニット〈CTU-46SAX4〉
部 別売脚カバー形式：CTU-FC24 13,500円+消費税

在庫僅少品

CHP-37SAX3

［区分19］ JIS C 9220:2011

目標年度2017年度	省エネ基準達成率	年間給湯効率
	100%	3.2

ボイスリモコンセット付き希望小売価格 **700,000円**+消費税
インターホンリモコンセット付き希望小売価格 **715,000円**+消費税
本体希望小売価格 **660,000円**+消費税 ※設置工事費、部材費など、別途必要となります。
●ヒートポンプユニット〈CHP-A4515〉 ●貯湯ユニット〈CTU-37SAX3〉
部 別売脚カバー形式：CTU-FC23 13,500円+消費税

CHP-46SAX3

［区分19］ JIS C 9220:2011

目標年度2017年度	省エネ基準達成率	年間給湯効率
	100%	3.2

ボイスリモコンセット付き希望小売価格 **780,000円**+消費税
インターホンリモコンセット付き希望小売価格 **795,000円**+消費税
本体希望小売価格 **740,000円**+消費税 ※設置工事費、部材費など、別途必要となります。
●ヒートポンプユニット〈CHP-A6015〉 ●貯湯ユニット〈CTU-46SAX3〉
部 別売脚カバー形式：CTU-FC24 13,500円+消費税

★関連部材は45〜50ページをご覧ください。

コロナ エコキュートの進化 P1-2
コロナ エコキュートの省エネ&節水 P3-6
コロナ エコキュートの快適・便利機能 P7-10
コロナ エコキュートのリモコン1・2 P11-14
コロナ エコキュートは安全・親切設計 P15-16
エコキュート選びのポイント P17-18
コロナ エコキュートラインアップ1・2 P19-22
プレミアムエコキュート P23
高圧力パワフル給湯タイプ(1缶式) P24-25
ハイグレードタイプ P26
高圧力パワフル給湯タイプ(2缶式) P27-28
省スペース・スリムタイプ P29
オートタイプ P30
給湯専用タイプ P31-32
耐塩害仕様 P33-34
寒冷地仕様プレミアムエコキュート P35
寒冷地仕様高圧力パワフル給湯タイプ P36
寒冷地仕様省スペース・スリムタイプ／スタンダードタイプ P37
寒冷地仕様スタンダード／給湯専用タイプ P37-38
エコキュートライト P39
多機能タイプ P40
床暖房関連 P41-43
エコキュート施工関連 P44-70

給湯専用タイプ

手軽な給湯専用タイプにスマートナビリモコン搭載。

次世代省エネルギー基準Ⅲ地域
（平成25年省エネルギー基準4地域）※以南対応
※主に宮城・山形・福島・栃木・新潟・長野県の一部など。最低気温が−10℃を下回る地域には据え付けないでください。

300L／2〜4人用・370L／3〜5人用・460L／4〜7人用 | 給湯専用タイプ

スマートナビリモコン

おすすめポイント

- 省スペース・スリム（S30タイプ）
- ecoガイド ➡詳しくは13ページへ
- 使いきりモード ➡詳しくは10ページへ

スマートナビリモコン

付属 台所リモコン

○S30NX4・37NX4・46NX4用
RMP-EN16 2580951
○S30NX3・37NX3・46NX3用
RMP-EN14 2580154

●浴室リモコン・増設リモコンの設定はありません。

CHP-S30NX4・CHP-37NX4・CHP-46NX4・
CHP-S30NX3・CHP-37NX3・CHP-46NX3・CHP-37NX4JJ・CHP-46NX4JJ

快適・便利機能					
自動お湯はり	●注1)	さし水・たし湯		給湯量節水	
追いだき		今日の湯増し休止	●	ふろ湯量節水	
省エネ保温		使いきりモード	●	給湯量モニター	
自動保温		湯量設定モード	●	目標湯量お知らせ	
自動たし湯（有／無）		ダブル温調		湯上りお知らせ	
高温さし湯					
清潔掃除機能		パワフル給湯機能		リモコン	
ふろ配管 自動洗浄機能		高圧力（190kPa）	●	ecoガイド	●
ふろ配管洗浄機能		高圧力パワフル給湯（290kPa）		インターホンリモコン	
汚れんコート	●注2)			ボイスリモコン	●
				チャイルドロック	●

●高精細バックライト液晶　●休止　●表示消灯　●リチウム電池搭載　●タンク湯増し時間選択
●施工時診断機能
注1 お湯はりお知らせのみ。　注2 CHP-S30タイプは「汚れんコート」ではありません。



●ヒートポンプユニット　●貯湯ユニット　●ヒートポンプユニット　●貯湯ユニット　●ヒートポンプユニット　●貯湯ユニット

CHP-S30NX4

［区分11］　JIS C 9220:2011

目標年度 2017年度	省エネ基準達成率	年間給湯効率
	100%	3.2

本体希望小売価格 **610,000円**+消費税（台所リモコン付き）

※設置工事費、部材費など、別途必要となります。
●ヒートポンプユニット〈CHP-A4516〉
●貯湯ユニット〈CTU-S30NX4〉
脚部　別売脚カバー形式：CTU-FC20 **12,000円**+消費税

CHP-37NX4

［区分19］　JIS C 9220:2011

目標年度 2017年度	省エネ基準達成率	年間給湯効率
	100%	3.2

本体希望小売価格 **670,000円**+消費税（台所リモコン付き）

※設置工事費、部材費など、別途必要となります。
●ヒートポンプユニット〈CHP-A4516〉
●貯湯ユニット〈CTU-37NX4〉
脚部　別売脚カバー形式：CTU-FC23 **13,500円**+消費税

CHP-46NX4

［区分19］　JIS C 9220:2011

目標年度 2017年度	省エネ基準達成率	年間給湯効率
	100%	3.2

本体希望小売価格 **750,000円**+消費税（台所リモコン付き）

※設置工事費、部材費など、別途必要となります。
●ヒートポンプユニット〈CHP-A6016〉
●貯湯ユニット〈CTU-46NX4〉
脚部　別売脚カバー形式：CTU-FC24 **13,500円**+消費税

在庫僅少品

CHP-S30NX3

［区分11］　JIS C 9220:2011

目標年度 2017年度	省エネ基準達成率	年間給湯効率
	100%	3.2

本体希望小売価格 **610,000円**+消費税（台所リモコン付き）

※設置工事費、部材費など、別途必要となります。
●ヒートポンプユニット〈CHP-A4515〉　●貯湯ユニット〈CTU-S30NX3〉
脚部　別売脚カバー形式：CTU-FC20　**12,000円**+消費税

CHP-37NX3

［区分19］　JIS C 9220:2011

目標年度 2017年度	省エネ基準達成率	年間給湯効率
	100%	3.2

本体希望小売価格 **670,000円**+消費税（台所リモコン付き）

※設置工事費、部材費など、別途必要となります。
●ヒートポンプユニット〈CHP-A4515〉　●貯湯ユニット〈CTU-37NX3〉
脚部　別売脚カバー形式：CTU-FC23　**13,500円**+消費税

CHP-46NX3

［区分19］　JIS C 9220:2011

目標年度 2017年度	省エネ基準達成率	年間給湯効率
	100%	3.2

本体希望小売価格 **750,000円**+消費税（台所リモコン付き）

※設置工事費、部材費など、別途必要となります。
●ヒートポンプユニット〈CHP-A6015〉　●貯湯ユニット〈CTU-46NX3〉
脚部　別売脚カバー形式：CTU-FC24　**13,500円**+消費税

★関連部材は45〜50ページをご覧ください。

サビに強い耐重塩害仕様のエコキュート。便利な定量止水栓ユニットもおすすめです。

370L／3〜5人用・460L／4〜7人用 | 耐重塩害仕様

受注生産品※　※納期は受注後約3ヵ月かかります。

スマートナビリモコン

おすすめポイント

- 耐重塩害仕様 ➡詳しくは33ページへ
- ecoガイド ➡詳しくは13ページへ
- 使いきりモード ➡詳しくは10ページへ

スマートナビリモコン

付属 台所リモコン

RMP-EN16 2580951

●浴室リモコン・増設リモコンの設定はありません。

7月発売予定

［区分19］　JIS C 9220:2011

目標年度 2017年度	省エネ基準達成率	年間給湯効率
	100%	3.2

○機能一覧は、P31ページ掲載の機種と同様です。

※写真は370Lタイプです。



●ヒートポンプユニット　●貯湯ユニット

CHP-37NX4JJ

本体希望小売価格 **750,000円**+消費税（台所リモコン付き）

※設置工事費、部材費など、別途必要となります。
●ヒートポンプユニット〈CHP-4516J〉
●貯湯ユニット〈CTU-37NX4J〉
脚部　別売脚カバー形式：CTU-FC23
13,500円+消費税

CHP-46NX4JJ

本体希望小売価格 **830,000円**+消費税（台所リモコン付き）

※設置工事費、部材費など、別途必要となります。
●ヒートポンプユニット〈CHP-6016J〉
●貯湯ユニット〈CTU-46NX4J〉
脚部　別売脚カバー形式：CTU-FC24
13,500円+消費税

給湯専用タイプには寒冷地仕様もあります。詳しくは38ページをご覧ください。

おすすめ

オートタイプ感覚のカンタン便利なおふろのお湯はりができます。

設定量をお湯はりすると自動でストップする定量止水栓ユニットを別売でご用意しました。今お使いの蛇口に簡単に取り付けできます。

- 今お使いの給湯栓に、簡単取り付け。
- 乾電池やAC電源不要の省エネ型小型水力発電機内蔵。
- 自動でふろのお湯はりが完了、メロディ音※1と音声ガイドでお知らせ。
- 温度やお湯はり量が、LED表示で確認できます。

※1 給湯専用タイプとの組み合わせのみの機能です。　※2 本機で温度調節はできません。

ご注意：本材は凍結により破損する可能性がありますので寒冷地では使用できません。

定量止水栓ユニット（別売品）

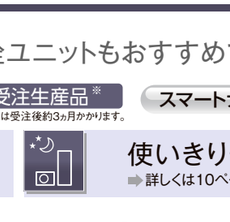

CTU-ASV4
2581735
30,000円+消費税

ふろ配管工事不要の簡単設置。

操作パネル

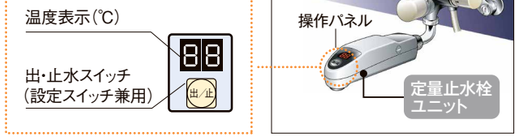

■定量止水栓取り付け適合条件　水栓のタイプ、接続部取り付け径および一時止水機能の有無を確認して、必要な部材を使用してください。

水栓タイプ	サーモスタット混合栓	2ハンドル式混合栓		シングルレバー混合栓	埋込型水栓	接続部異型（袋ナット未対応）
	接続部パイプ16mm（ナットサイズ:W26山20）	一時止水機能付きで接続部パイプ径16mm（ナットサイズ:W26山20）	一時止水機能が付いていない場合	——	——	——
取り付け可否	○	○	○	△ ほとんどの機種は取り付けできません。	× 接続部形状が合いません。	
取り付け条件	パイプ径が17.5mm・19mmの場合は、市販の変換アダプターが必要です。		市販の逆止弁を取り付けてから定量止水栓を取り付けてください。	給水圧力により、混合栓から水漏れする場合があります。	——	

※詳しくは据付工事説明書をご覧ください。

■寸法図

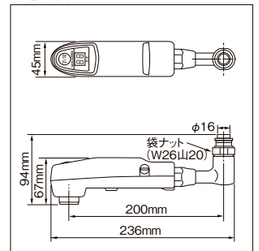

■定量止水栓ユニット仕様

形式	外形寸法（高×幅×奥行）	質量	使用温度範囲	使用可能水質	使用可能水圧	使用可能出水量	給水部接続口	定量止水機能	定量設定範囲	用途
CTU-ASV4	94mm×45mm×236mm	約560g	周囲温度：0〜40℃ 給水温度：0〜90℃（凍結不可）	水道水（井戸水は不可）	0.1〜0.75MPa	7〜20L／min	パイプ外径φ16 袋ナット(W26山20)取付	出水量が設定量に達すると自動的に止水	100〜400L（20Lごと）【初期設定 200L】	一般住宅浴室用

コロナ エコキュートの進化 P1-2
コロナ エコキュートの省エネ&節水 P3-6
コロナ エコキュートの快適・便利機能 P7-10
コロナ エコキュートのリモコン1・2 P11-14
コロナ エコキュートは安全・親切設計 P15-16
エコキュート選びのポイント P17-18
コロナ エコキュートラインアップ1・2 P19-22
プレミアム エコキュート P23
高圧力パワフル給湯タイプ(1缶式) P24-25
ハイグレードタイプ P26
高圧力パワフル給湯タイプ(2缶式) P27-28
省スペース・スリムタイプ P29
オートタイプ P30
給湯専用タイプ P31-32
耐塩害仕様 P33-34
寒冷地仕様 プレミアム エコキュート P35
寒冷地仕様 高圧力パワフル給湯タイプ P36
寒冷地仕様省スペース・スリムタイプ／スタンダードタイプ P37
寒冷地仕様 スタンダード／給湯専用タイプ P37-38
エコキュート ライト P39
多機能タイプ P40
床暖房関連 P41-43
エコキュート 施工関連 P44-70

耐塩害仕様〈一般地・寒冷地〉／耐重塩害仕様〈一般地〉

サビに強い耐塩害仕様のエコキュート。寒冷地仕様もラインアップ。 **受注生産品※**

※納期は受注後約3ヵ月かかります。

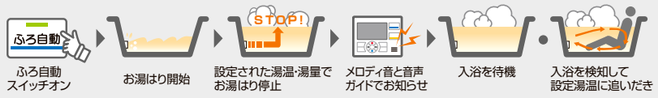

ふろ自動スイッチオン → お湯はり開始 → 設定された湯温・湯量でお湯はり停止 → メロディ音と音声ガイドでお知らせ → 入浴を待機 → 入浴を検知して設定湯温に追いだき

[一般地仕様]次世代省エネルギー基準Ⅲ地域
(平成25年省エネルギー基準4地域)※1以南対応

※1 主に宮城・山形・福島・栃木・新潟・長野県の一部など。最低気温が−10℃を下回る地域には据え付けないでください。

[寒冷地仕様]次世代省エネルギー基準Ⅰ地域
(平成25年省エネルギー基準1地域)※2以南対応

※2 主に北海道など。最低気温が−25℃を下回る地域には据え付けないでください。また、最低気温が−20℃を下回る地域は貯湯ユニットを屋内に設置してください。

370L／3~5人用・460L／4~7人用 | フルオート・追いだき

スマートナビリモコン

370L

7月発売予定

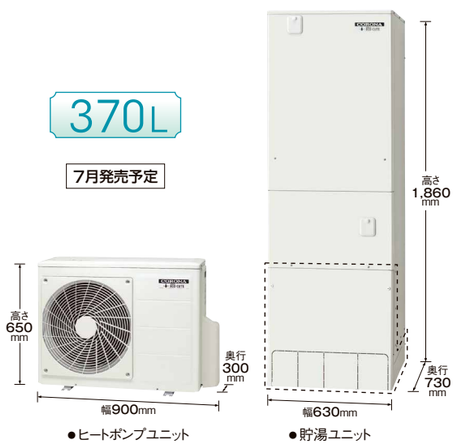

●ヒートポンプユニット　●貯湯ユニット

460L

7月発売予定



●ヒートポンプユニット　●貯湯ユニット

〈AX4タイプ用〉

スマートナビリモコン

2種類のリモコンからお選びいただけます。

※写真はインターホンリモコンです。

〈台所リモコン〉

〈浴室リモコン〉

ボイスリモコンセット
RBP-EA16(S)
2582643
希望小売価格
40,000円+消費税

もしくは

インターホンリモコンセット
RBP-EAD16(S)
2582642
希望小売価格
55,000円+消費税

●リモコンの増設が可能です。(別売) **RSP-EA16** 2582644 **20,000円**+消費税　※増設リモコンでは通話はできません。

耐塩害仕様・耐重塩害仕様のラインアップについては、次ページをご覧ください。

■耐塩害仕様の定義

一般社団法人 日本冷凍空調工業会 JRA9002「空調機器の耐塩害試験基準」に準拠する。

耐塩害仕様

潮風には直接かからないが、その雰囲気にあるような場所に設置。

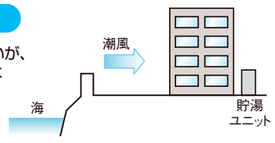

耐重塩害仕様

潮風の影響を受ける場所に設置。(但し、塩分を含んだ水が直接機器にかからないものとする)

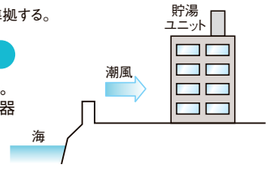

●設置距離目安

直接潮風が当たるところ	設置距離目安 300m	500m	1km	備考
①内海に面する地域	耐重塩害仕様	耐塩害仕様	—	瀬戸内海
②外洋に面する地域	耐重塩害仕様		耐塩害仕様	
③沖縄・離島	耐重塩害仕様			

直接潮風が当たらないところ	設置距離目安 300m	500m	1km	備考
①内海に面する地域	耐塩害仕様		—	瀬戸内海
②外洋に面する地域	耐重塩害仕様		耐塩害仕様	
③沖縄・離島	耐重塩害仕様		耐塩害仕様	

※数値根拠は各社ヒアリング結果に基づく数値

●耐塩害仕様の評価基準 〈JRA規格〉に基づく

仕様	品質	耐食性	耐湿性	促進耐候性
	条件	JIS Z 2371	JIS K 5600	JIS D 0205
耐塩害仕様		480時間	360時間	500時間
耐重塩害仕様		960時間	720時間	500時間
(参考)標準仕様		240時間	240時間	300時間

※上記時間は塩濃度50±5g／Lの塩水を噴霧し、外装表面に劣化等不具合が生じてはいけない時間を示しています。

設置についてのお願い: 耐塩害仕様・耐重塩害仕様は腐食に対して処理をしていますが万全ではありません。そのため、次のような据え付けと保守を行ってください。●海水および潮風に直接さらされることを極力回避するような場所に設置してください。●外装部品に付着した塩分が、雨水によって十分洗浄されるような場所に設置してください。●水はけの良い場所に設置してください。●海岸地域への据付品については、付着した塩分を除去するために、定期的に水洗いを行ってください。●機器の状態を定期的に点検し、必要に応じて再防錆処理や部品交換を実施してください。

★関連部材は45~50ページをご覧ください。

一般地・寒冷地ともに、海の近くにお住まいの方にもお選びいただけます。

フルオート・追いだき | 耐塩害仕様〈一般地／−10℃対応〉

受注生産品

おすすめポイント

- 耐塩害仕様 ➡詳しくは前ページへ
- 節水モード ➡詳しくは5ページへ
- ecoガイド ➡詳しくは13ページへ

370L CHP-37AX4JE

貯湯ユニット屋外形

7月発売予定　耐塩害仕様

[区分17]　JIS C 9220:2011

目標年度2017年度	省エネ基準達成率	年間給湯保温効率
	100%	3.3

ボイスリモコンセット付き希望小売価格 **840,000円**+消費税
インターホンリモコンセット付き希望小売価格 **855,000円**+消費税
本体希望小売価格 **800,000円**+消費税
※設置工事費、部材費など、別途必要となります。
[----] 部　別売脚カバー形式:CTU-FC23　13,500円+消費税

460L CHP-46AX4JE

貯湯ユニット屋外形

7月発売予定　耐塩害仕様

[区分17]　JIS C 9220:2011

目標年度2017年度	省エネ基準達成率	年間給湯保温効率
	100%	3.3

ボイスリモコンセット付き希望小売価格 **910,000円**+消費税
インターホンリモコンセット付き希望小売価格 **925,000円**+消費税
本体希望小売価格 **870,000円**+消費税
※設置工事費、部材費など、別途必要となります。
[----] 部　別売脚カバー形式:CTU-FC24　13,500円+消費税

フルオート・追いだき | 耐重塩害仕様〈一般地／−10℃対応〉

受注生産品

おすすめポイント

- 耐重塩害仕様 ➡詳しくは前ページへ
- 節水モード ➡詳しくは5ページへ
- ecoガイド ➡詳しくは13ページへ

370L CHP-37AX4JJ

貯湯ユニット屋外形

7月発売予定　耐重塩害仕様

[区分17]　JIS C 9220:2011

目標年度2017年度	省エネ基準達成率	年間給湯保温効率
	100%	3.3

ボイスリモコンセット付き希望小売価格 **860,000円**+消費税
インターホンリモコンセット付き希望小売価格 **875,000円**+消費税
本体希望小売価格 **820,000円**+消費税
※設置工事費、部材費など、別途必要となります。
[----] 部　別売脚カバー形式:CTU-FC23　13,500円+消費税

460L CHP-46AX4JJ

貯湯ユニット屋外形

7月発売予定　耐重塩害仕様

[区分17]　JIS C 9220:2011

目標年度2017年度	省エネ基準達成率	年間給湯保温効率
	100%	3.3

ボイスリモコンセット付き希望小売価格 **930,000円**+消費税
インターホンリモコンセット付き希望小売価格 **945,000円**+消費税
本体希望小売価格 **890,000円**+消費税
※設置工事費、部材費など、別途必要となります。
[----] 部　別売脚カバー形式:CTU-FC24　13,500円+消費税

フルオート・追いだき | 耐塩害仕様〈寒冷地／−25℃対応〉※3

受注生産品

※3　主に北海道など。最低気温が−25℃を下回る地域には据え付けないでください。また、最低気温が−20℃を下回る地域は貯湯ユニットを屋内に設置してください。

おすすめポイント

- 耐塩害仕様 ➡詳しくは前ページへ
- 寒冷地仕様 寒冷地年間給湯保温効率※4(JIS) 2.7
- 節水モード ➡詳しくは5ページへ

※4　3ページ「※1」および68ページ参照。

370L CHP-37AX4KJE

貯湯ユニット屋外形

7月発売予定　耐塩害仕様

[区分21]　JIS C 9220:2011

目標年度2017年度	省エネ基準達成率	寒冷地年間給湯保温効率
	100%	2.7

ボイスリモコンセット付き希望小売価格 **855,000円**+消費税
インターホンリモコンセット付き希望小売価格 **870,000円**+消費税
本体希望小売価格 **815,000円**+消費税
※設置工事費、部材費など、別途必要となります。
[----] 部　別売脚カバー形式:CTU-FC23　13,500円+消費税

460L CHP-46AX4KJE

貯湯ユニット屋外形

7月発売予定　耐塩害仕様

[区分21]　JIS C 9220:2011

目標年度2017年度	省エネ基準達成率	寒冷地年間給湯保温効率
	100%	2.7

ボイスリモコンセット付き希望小売価格 **930,000円**+消費税
インターホンリモコンセット付き希望小売価格 **945,000円**+消費税
本体希望小売価格 **890,000円**+消費税
※設置工事費、部材費など、別途必要となります。
[----] 部　別売脚カバー形式:CTU-FC24　13,500円+消費税

CHP-37AX4JE・CHP-46AX4JE・CHP-37AX4JJ・CHP-46AX4JJ・CHP-37AX4KJE・CHP-46AX4KJE

快適・便利機能						清潔掃除機能		パワフル給湯機能		リモコン	
自動お湯はり	●	さし水・たし湯	●	給湯量節水		ふろ配管 自動洗浄機能	●	高圧力(190kPa)	●	ecoガイド	●
追いだき	●	今日の湯増し休止	●	ふろ湯量節水	●	ふろ配管洗浄機能	●	高圧力パワフル給湯(290kPa)		インターホンリモコン	●
省エネ保温	●	使いきりモード	●	給湯量モニター	●	汚れんコート	●			ボイスリモコン	●
自動保温	●	湯量設定モード	●	目標湯量お知らせ	●					チャイルドロック	●
自動たし湯(有／無)	●	ダブル温調	●	湯上りお知らせ	●						
高温さし湯	●										

●高精細バックライト液晶　●浴室優先　●休止　●呼び出し機能　●表示消灯　●リチウム電池搭載　●タンク湯増し時間選択　●施工時診断機能

★関連部材は45~50ページをご覧ください。

コロナ エコキュートの進化 P1-2
コロナ エコキュートの省エネ&節水 P3-6
コロナ エコキュートの快適・便利機能 P7-10
コロナ エコキュートのリモコン1・2 P11-14
コロナ エコキュートは安全・親切設計 P15-16
エコキュート選びのポイント P17-18
コロナ エコキュートラインアップ1・2 P19-22
プレミアム エコキュート P23
高圧力パワフル給湯タイプ(1缶式) P24-25
ハイグレードタイプ P26
高圧力パワフル給湯タイプ(2缶式) P27-28
省スペース・スリムタイプ P29
オートタイプ P30
給湯専用タイプ P31-32
耐塩害仕様 P33-34
寒冷地仕様 プレミアム エコキュート P35
寒冷地仕様 高圧力パワフル給湯タイプ P36
寒冷地仕様 省スペース・スリムタイプ/スタンダードタイプ P37
寒冷地仕様 スタンダード/給湯専用タイプ P37-38
エコキュート ライト P39
多機能タイプ P40
床暖房関連 P41-43
エコキュート 施工関連 P44-70

高効率パワフル給湯搭載で快適。寒冷地仕様のコロナ最上位機種です。

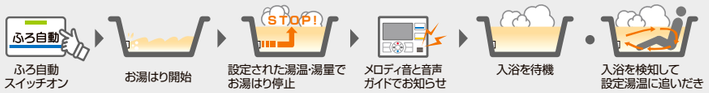

ふろ自動スイッチオン → お湯はり開始 → 設定された湯温・湯量でお湯はり停止 → メロディ音と音声ガイドでお知らせ → 入浴を待機 → 入浴を検知して設定湯温に追いだき

次世代省エネルギー基準Ⅰ地域（平成25年省エネルギー基準1地域）※以南対応

※主に北海道など。最低気温が−25℃を下回る地域には据え付けないでください。また、最低気温が−20℃を下回る地域は貯湯ユニットを屋内に設置してください。

寒冷地仕様 ｜ 370L／3〜5人用・460L／4〜7人用 ｜ フルオート・追いだき　スマートナビリモコン

おすすめポイント

新省エネ基準（日本工業規格）
年間給湯保温効率（JIS）※1 3.5（46タイプは3.4）
寒冷地年間給湯保温効率（JIS）※1 3.2（46タイプは3.1）

※1　3ページ「※1」および68ページ参照。

高圧力パワフル給湯 ➡詳しくは7ページへ

節水モード ➡詳しくは5ページへ

スマートナビリモコン

2種類のリモコンからお選びいただけます。

〈台所リモコン〉

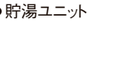
〈浴室リモコン〉

※写真はインターホンリモコンです。

ボイスリモコンセット
RBP-EA16（S） 2582643
希望小売価格
40,000円+消費税

もしくは

インターホンリモコンセット
RBP-EAD16（S） 2582642
希望小売価格
55,000円+消費税

●リモコンの増設が可能です。（別売）
RSP-EA16 2582644 **20,000円**+消費税

※増設リモコンでは通話はできません。

CHP-HXE37AX4K・CHP-HXE46AX4K

快適・便利機能					
自動お湯はり	●	さし水・たし湯	●	給湯量節水	●
追いだき	●	今日の湯増し休止	●	ふろ湯量節水	●
省エネ保温	●	使いきりモード	●	給湯量モニター	●
自動保温	●	湯量設定モード	●	目標湯量お知らせ	●
自動たし湯（有／無）	●	ダブル温調	●	湯上りお知らせ	●
高温さし湯	●				
清潔掃除機能		**パワフル給湯機能**		**リモコン**	
ふろ配管 自動洗浄機能	●	高圧力（190kPa）		eCOガイド	●
ふろ配管洗浄機能	●	高圧力パワフル給湯（290kPa）	●	インターホンリモコン	●
汚れんコート	●			ボイスリモコン	●
				チャイルドロック	●

●高精細バックライト液晶　●浴室優先　●休止　●呼び出し機能　●表示消灯
●リチウム電池搭載　●タンク湯増し時間選択　●施工時診断機能

シャワーが強い　●3階給湯可能 ※2　●3階ふろ対応 ※2

370L

6月発売予定

●ヒートポンプユニット　●貯湯ユニット

460L

6月発売予定

●ヒートポンプユニット　●貯湯ユニット

CHP-HXE37AX4K

［区分21］　JIS C 9220:2011

目標年度2017年度	省エネ基準達成率	寒冷地年間給湯保温効率
	118%	3.2

ボイスリモコンセット付き希望小売価格
955,000円+消費税
インターホンリモコンセット付き希望小売価格
970,000円+消費税
本体希望小売価格 **915,000円**+消費税
※設置工事費、部材費など、別途必要となります。

●ヒートポンプユニット〈CHP-H4516K〉　●貯湯ユニット〈CTU-HXE37AX4K〉
部　別売脚カバー形式：CTU-FC23　13,500円+消費税

CHP-HXE46AX4K

［区分21］　JIS C 9220:2011

目標年度2017年度	省エネ基準達成率	寒冷地年間給湯保温効率
	114%	3.1

ボイスリモコンセット付き希望小売価格
1,025,000円+消費税
インターホンリモコンセット付き希望小売価格
1,040,000円+消費税
本体希望小売価格 **985,000円**+消費税
※設置工事費、部材費など、別途必要となります。

●ヒートポンプユニット〈CHP-H6016K〉　●貯湯ユニット〈CTU-HXE46AX4K〉
部　別売脚カバー形式：CTU-FC24　13,500円+消費税

★関連部材は45〜50ページをご覧ください。

※2 給水元圧は300kPa以上必要です。貯湯ユニット底面からの高さで、給湯は9m以内、ふろは7m以内まで対応（3階対応）が可能です。

寒冷地仕様に「高圧力パワフル給湯」を搭載。パワフルシャワーが爽快です。

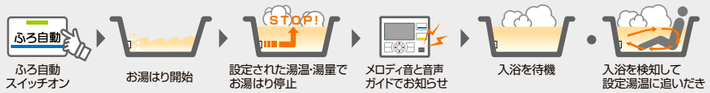

ふろ自動スイッチオン → お湯はり開始 → 設定された湯温・湯量でお湯はり停止 → メロディ音と音声ガイドでお知らせ → 入浴を待機 → 入浴を検知して設定湯温に追いだき

次世代省エネルギー基準Ⅰ地域（平成25年省エネルギー基準1地域）※以南対応

※主に北海道など。最低気温が−25℃を下回る地域には据え付けないでください。また、最低気温が−20℃を下回る地域は貯湯ユニットを屋内に設置してください。

寒冷地仕様 ｜ 370L／3〜5人用 ｜ フルオート・追いだき　スマートナビリモコン

おすすめポイント

高圧力パワフル給湯 ➡詳しくは7ページへ

節水モード ➡詳しくは5ページへ

eCOガイド ➡詳しくは13ページへ

スマートナビリモコン

2種類のリモコンからお選びいただけます。

〈台所リモコン〉

〈浴室リモコン〉

※写真はインターホンリモコンです。

ボイスリモコンセット
RBP-EA16（S） 2582643
希望小売価格
40,000円+消費税

もしくは

インターホンリモコンセット
RBP-EAD16（S） 2582642
希望小売価格
55,000円+消費税

●リモコンの増設が可能です。（別売）
RSP-EA16 2582644 **20,000円**+消費税

※増設リモコンでは通話はできません。

シャワーが強い
●3階給湯可能 ※1
●3階ふろ対応 ※1



●ヒートポンプユニット



●貯湯ユニット

CHP-E37AX4K

［区分21］　JIS C 9220:2011

目標年度2017年度	省エネ基準達成率	寒冷地年間給湯保温効率
	100%	2.7

ボイスリモコンセット付き希望小売価格
875,000円+消費税
インターホンリモコンセット付き希望小売価格
890,000円+消費税
本体希望小売価格 **835,000円**+消費税
※設置工事費、部材費など、別途必要となります。

●ヒートポンプユニット〈CHP-4516K〉　●貯湯ユニット〈CTU-E37AX4K〉
部　別売脚カバー形式：CTU-FC23　13,500円+消費税

高圧力パワフル給湯で爽快パワフルシャワー。省スペース・スリム設計。

寒冷地仕様 ｜ 460L／4〜7人用 ｜ フルオート・追いだき　スマートナビリモコン

おすすめポイント

省スペース・スリム ➡詳しくは25ページへ

高圧力パワフル給湯 ➡詳しくは7ページへ

節水モード ➡詳しくは5ページへ

スマートナビリモコン

2種類のリモコンからお選びいただけます。

〈台所リモコン〉

〈浴室リモコン〉

ボイスリモコンセット
RBP-EA16（S） 2582643
希望小売価格
40,000円+消費税

もしくは

インターホンリモコンセット
RBP-EAD16（S） 2582642
希望小売価格
55,000円+消費税

※写真はインターホンリモコンです。

●リモコンの増設が可能です。（別売）
RSP-EA16 2582644 **20,000円**+消費税

※増設リモコンでは通話はできません。

シャワーが強い　●3階給湯可能 ※1　●3階ふろ対応 ※1

［区分21］　JIS C 9220:2011

目標年度2017年度	省エネ基準達成率	寒冷地年間給湯保温効率
	100%	2.7

★ エマージェンシーストップ機能とは万一の本体水漏れ時に、ただちに給水を止めるセーフティ機能です。但し貯湯ユニット内に貯まっているお湯（水）までストップする機能ではありません。屋内設置におすすめです。

●ヒートポンプユニット

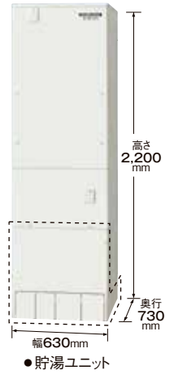

●貯湯ユニット

CHP-ES46AX4K

ボイスリモコンセット付き希望小売価格
950,000円+消費税
インターホンリモコンセット付き希望小売価格
965,000円+消費税
本体希望小売価格 **910,000円**+消費税
※設置工事費、部材費など、別途必要となります。

●ヒートポンプユニット〈CHP-A6016K〉　●貯湯ユニット〈CTU-ES46AX4K〉
部　別売脚カバー形式：CTU-FC23　13,500円+消費税

CHP-ES46AX4K-2

〈受注生産品〉★ エマージェンシーストップ機能付き

ボイスリモコンセット付き希望小売価格
960,000円+消費税
インターホンリモコンセット付き希望小売価格
975,000円+消費税
本体希望小売価格 **920,000円**+消費税
※設置工事費、部材費など、別途必要となります。

●ヒートポンプユニット〈CHP-A6016K〉　●貯湯ユニット〈CTU-ES46AX4K-2〉
部　別売脚カバー形式：CTU-FC23　13,500円+消費税

○納期についてはお問い合わせください。

CHP-E37AX4K・CHP-ES46AX4K・CHP-ES46AX4K-2

快適・便利機能						清潔掃除機能		パワフル給湯機能		リモコン	
自動お湯はり	●	さし水・たし湯	●	給湯量節水		ふろ配管 自動洗浄機能	●	高圧力（190kPa）		eCOガイド	●
追いだき	●	今日の湯増し休止	●	ふろ湯量節水	●	ふろ配管洗浄機能	●	高圧力パワフル給湯（290kPa）	●	インターホンリモコン	●
省エネ保温	●	使いきりモード	●	給湯量モニター	●	汚れんコート	●			ボイスリモコン	●
自動保温	●	湯量設定モード	●	目標湯量お知らせ	●					チャイルドロック	●
自動たし湯（有／無）	●	ダブル温調	●	湯上りお知らせ	●						
高温さし湯	●										

●高精細バックライト液晶　●浴室優先　●休止　●呼び出し機能　●表示消灯　●リチウム電池搭載　●タンク湯増し時間選択　●施工時診断機能

★関連部材は45〜50ページをご覧ください。

※1 給水元圧は300kPa以上必要です。貯湯ユニット底面からの高さで、給湯は9m以内、ふろは7m以内まで対応（3階対応）が可能です。

コロナエコキュートの進化 P1-2
コロナエコキュートの省エネ&節水 P3-6
コロナエコキュートの快適・便利機能 P7-10
コロナエコキュートのリモコン1・2 P11-14
コロナエコキュートは安全・親切設計 P15-16
エコキュート選びのポイント P17-18
コロナエコキュートラインアップ1・2 P19-22
プレミアムエコキュート P23
高圧力パワフル給湯タイプ（1缶式） P24-25
ハイグレードタイプ P26
高圧力パワフル給湯タイプ（2缶式） P27-28
省スペース・スリムタイプ P29
オートタイプ P30
給湯専用タイプ P31-32
耐塩害仕様 P33-34
寒冷地仕様 プレミアムエコキュート P35
寒冷地仕様 高圧力パワフル給湯タイプ P36
寒冷地仕様 省スペース・スリムタイプ／スタンダードタイプ P37
寒冷地仕様 スタンダード／給湯専用タイプ P37-38
エコキュートライト P39
多機能タイプ P40
床暖房関連 P41-43
エコキュート施工関連 P44-70

寒冷地向け〈−25℃対応〉※

寒冷地仕様 ｜ 省スペーススリムタイプ／スタンダードタイプ

当社従来比83パーセントの設置面積を実現した省スペース・スリム設計。

次世代省エネルギー基準Ⅰ地域（平成25年省エネルギー基準1地域）®以南対応

※主に北海道など。最低気温が−25℃を下回る地域には据え付けないでください。また、最低気温が−20℃を下回る地域は貯湯ユニットを屋内に設置してください。

寒冷地仕様 ｜ 460L／4〜7人用 ｜ フルオート・追いだき

スマートナビリモコン

おすすめポイント

- 省スペース・スリム ➡詳しくは25ページへ
- 節水モード ➡詳しくは5ページへ
- ecoガイド ➡詳しくは13ページへ

スマートナビリモコン

2種類のリモコンからお選びいただけます。

ボイスリモコンセット
RBP-EA16(S)
2582643
希望小売価格
40,000円+消費税

もしくは

インターホンリモコンセット
RBP-EAD16(S)
2582642
希望小売価格
55,000円+消費税

※写真はインターホンリモコンです。

●リモコンの増設が可能です。(別売)
RSP-EA16 2582644 **20,000円**+消費税

※増設リモコンでは通話はできません。

［区分21］ JIS C 9220:2011

目標年度2017年度	省エネ基準達成率	寒冷地年間給湯保温効率
	100%	2.7

★エマージェンシーストップ機能とは万一の本体水漏れ時に、ただちに給水を止めるセーフティ機能です。但し貯湯ユニット内に貯まっているお湯(水)までストップする機能ではありません。屋内設置におすすめです。

●ヒートポンプユニット



●貯湯ユニット

CHP-S46AX4K

ボイスリモコンセット付き 希望小売価格 **870,000円**+消費税

インターホンリモコンセット付き 希望小売価格 **885,000円**+消費税

本体希望小売価格 **830,000円**+消費税

※設置工事費、部材費など、別途必要となります。

●ヒートポンプユニット〈CHP-A6016K〉●貯湯ユニット〈CTU-S46AX4K〉

部 別売脚カバー形式：CTU-FC23 **13,500円**+消費税

CHP-S46AX4K-2

〈受注生産品〉★ エマージェンシーストップ機能付き

ボイスリモコンセット付き 希望小売価格 **880,000円**+消費税

インターホンリモコンセット付き 希望小売価格 **895,000円**+消費税

本体希望小売価格 **840,000円**+消費税

※設置工事費、部材費など、別途必要となります。

●ヒートポンプユニット〈CHP-A6016K〉●貯湯ユニット〈CTU-S46AX4K-2〉

部 別売脚カバー形式：CTU-FC23 **13,500円**+消費税

○納期についてはお問い合わせください。

外気温−25℃対応、コロナエコキュート寒冷地仕様の売れ筋モデル。

寒冷地仕様 ｜ 370L／3〜5人用・460L／4〜7人用 ｜ フルオート・追いだき

スマートナビリモコン

おすすめポイント

- 節水モード ➡詳しくは5ページへ
- ecoガイド ➡詳しくは13ページへ
- 省エネ保温 ➡詳しくは7ページへ

スマートナビリモコン

2種類のリモコンからお選びいただけます。

ボイスリモコンセット
RBP-EA16(S)
2582643
希望小売価格
40,000円+消費税

もしくは

インターホンリモコンセット
RBP-EAD16(S)
2582642
希望小売価格
55,000円+消費税

※写真はインターホンリモコンです。

●リモコンの増設が可能です。(別売)
RSP-EA16 2582644 **20,000円**+消費税

※増設リモコンでは通話はできません。

［区分21］ JIS C 9220:2011

目標年度2017年度	省エネ基準達成率	寒冷地年間給湯保温効率
	100%	2.7

※写真は370Lタイプです。

●ヒートポンプユニット



●貯湯ユニット

CHP-37AX4K

ボイスリモコンセット付き 希望小売価格 **795,000円**+消費税

インターホンリモコンセット付き 希望小売価格 **810,000円**+消費税

本体希望小売価格 **755,000円**+消費税

※設置工事費、部材費など、別途必要となります。

●ヒートポンプユニット〈CHP-4516K〉●貯湯ユニット〈CTU-37AX4K〉

部 別売脚カバー形式：CTU-FC23 **13,500円**+消費税

CHP-46AX4K

ボイスリモコンセット付き 希望小売価格 **870,000円**+消費税

インターホンリモコンセット付き 希望小売価格 **885,000円**+消費税

本体希望小売価格 **830,000円**+消費税

※設置工事費、部材費など、別途必要となります。

●ヒートポンプユニット〈CHP-6016K〉●貯湯ユニット〈CTU-46AX4K〉

部 別売脚カバー形式：CTU-FC24 **13,500円**+消費税

CHP-S46AX4K・CHP-S46AX4K-2・CHP-37AX4K・CHP-46AX4K

快適・便利機能						清潔掃除機能		パワフル給湯機能		リモコン	
自動お湯はり	●	さし水・たし湯	●	給湯量節水		ふろ配管 自動洗浄機能	●	高圧力(190kPa)	●	ecoガイド	●
追いだき	●	今日の湯増し休止	●	ふろ湯量節水	●	ふろ配管洗浄機能	●	高圧力パワフル給湯(290kPa)		インターホンリモコン	●
省エネ保温	●	使いきりモード	●	給湯量モニター	●	汚れんコート	●			ボイスリモコン	●
自動保温	●	湯量設定モード	●	目標湯量お知らせ	●					チャイルドロック	●
自動たし湯(有／無)	●	ダブル温調	●	湯上りお知らせ	●						
高温さし湯	●										

●高精細バックライト液晶 ●浴室優先 ●休止 ●呼び出し機能 ●表示消灯 ●リチウム電池搭載 ●タンク湯増し時間選択 ●施工時診断機能

★関連部材は45〜50ページをご覧ください。

寒冷地向け〈−25℃対応〉※

寒冷地仕様 ｜ スタンダードタイプ／給湯専用タイプ

寒冷地仕様にエマージェンシーストップ機能を搭載し、安心感が違う。

次世代省エネルギー基準Ⅰ地域（平成25年省エネルギー基準1地域）®以南対応

※主に北海道など。最低気温が−25℃を下回る地域には据え付けないでください。また、最低気温が−20℃を下回る地域は貯湯ユニットを屋内に設置してください。

寒冷地仕様 ｜ 370L／3〜5人用・460L／4〜7人用 ｜ フルオート・追いだき

スマートナビリモコン

おすすめポイント

- 節水モード ➡詳しくは5ページへ
- ecoガイド ➡詳しくは13ページへ
- 省エネ保温 ➡詳しくは7ページへ

スマートナビリモコン

2種類のリモコンからお選びいただけます。

ボイスリモコンセット
RBP-EA16(S)
2582643
希望小売価格
40,000円+消費税

もしくは

インターホンリモコンセット
RBP-EAD16(S)
2582642
希望小売価格
55,000円+消費税

※写真はインターホンリモコンです。

●リモコンの増設が可能です。(別売)
RSP-EA16 2582644 **20,000円**+消費税

※増設リモコンでは通話はできません。

［区分21］ JIS C 9220:2011

目標年度2017年度	省エネ基準達成率	寒冷地年間給湯保温効率
	100%	2.7

★エマージェンシーストップ機能とは万一の本体水漏れ時に、ただちに給水を止めるセーフティ機能です。但し貯湯ユニット内に貯まっているお湯(水)までストップする機能ではありません。屋内設置におすすめです。

※写真は370Lタイプです。

●ヒートポンプユニット

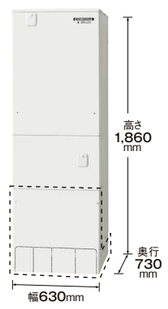

●貯湯ユニット

CHP-37AX4K-2

〈受注生産品〉★ エマージェンシーストップ機能付き

ボイスリモコンセット付き 希望小売価格 **805,000円**+消費税

インターホンリモコンセット付き 希望小売価格 **820,000円**+消費税

本体希望小売価格 **765,000円**+消費税

※設置工事費、部材費など、別途必要となります。

●ヒートポンプユニット〈CHP-4516K〉●貯湯ユニット〈CTU-37AX4K-2〉

部 別売脚カバー形式：CTU-FC23 **13,500円**+消費税

○納期についてはお問い合わせください。

CHP-46AX4K-2

〈受注生産品〉★ エマージェンシーストップ機能付き

ボイスリモコンセット付き 希望小売価格 **880,000円**+消費税

インターホンリモコンセット付き 希望小売価格 **895,000円**+消費税

本体希望小売価格 **840,000円**+消費税

※設置工事費、部材費など、別途必要となります。

●ヒートポンプユニット〈CHP-6016K〉●貯湯ユニット〈CTU-46AX4K-2〉

部 別売脚カバー形式：CTU-FC24 **13,500円**+消費税

○納期についてはお問い合わせください。

ふろ配管工事不要のかんたん設置。エコな給湯をお手軽に始められます。

次世代省エネルギー基準Ⅰ地域（平成25年省エネルギー基準1地域）®以南対応

※主に北海道など。最低気温が−25℃を下回る地域には据え付けないでください。また、最低気温が−20℃を下回る地域は貯湯ユニットを屋内に設置してください。

寒冷地仕様 ｜ 370L／3〜5人用・460L／4〜7人用 ｜ 給湯専用タイプ

スマートナビリモコン

おすすめポイント

- ecoガイド ➡詳しくは13ページへ
- 使いきりモード ➡詳しくは10ページへ
- 汚れんコート ➡詳しくは15ページへ

スマートナビリモコン

付属 **台所リモコン**
RMP-EN16 2580951

●浴室リモコン・増設リモコンの設定はありません。

［区分23］ JIS C 9220:2011

目標年度2017年度	省エネ基準達成率	寒冷地年間給湯効率
	103%	2.8

※別売品の定量止水栓ユニット(CTU-ASV4)は凍結により破損する可能性がありますので使用できません。

※写真は370Lタイプです。

●ヒートポンプユニット

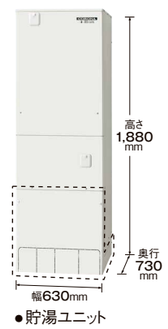

●貯湯ユニット

CHP-37NX4K

本体希望小売価格（台所リモコン付き） **725,000円**+消費税

※設置工事費、部材費など、別途必要となります。

●ヒートポンプユニット〈CHP-4516K〉●貯湯ユニット〈CTU-37NX4K〉

部 別売脚カバー形式：CTU-FC23 **13,500円**+消費税

CHP-46NX4K

本体希望小売価格（台所リモコン付き） **795,000円**+消費税

※設置工事費、部材費など、別途必要となります。

●ヒートポンプユニット〈CHP-6016K〉●貯湯ユニット〈CTU-46NX4K〉

部 別売脚カバー形式：CTU-FC24 **13,500円**+消費税

①CHP-37AX4K-2・CHP-46AX4K-2／②CHP-37NX4K・CHP-46NX4K

快適・便利機能	①	②		①	②		①	②	清潔掃除機能	①	②	パワフル給湯機能	①	②	リモコン	①	②
自動お湯はり	●	●注1)	さし水・たし湯	●		給湯量節水			ふろ配管 自動洗浄機能	●		高圧力(190kPa)	●	●	ecoガイド	●	●
追いだき	●		今日の湯増し休止	●	●	ふろ湯量節水	●		ふろ配管洗浄機能	●		高圧力パワフル給湯(290kPa)			インターホンリモコン	●	
省エネ保温	●		使いきりモード	●	●	給湯量モニター	●		汚れんコート		●				ボイスリモコン	●	●
自動保温	●		湯量設定モード	●	●	目標湯量お知らせ	●								チャイルドロック	●	●
自動たし湯(有／無)	●		ダブル温調	●		湯上りお知らせ	●										
高温さし湯	●																

●高精細バックライト液晶 ●浴室優先（①のみ） ●休止 ●呼び出し機能（①のみ） ●表示消灯 ●リチウム電池搭載 ●タンク湯増し時間選択 ●施工時診断機能

注1）お湯はりお知らせのみ。

★関連部材は45〜50ページをご覧ください。

コロナ エコキュートの進化 P1-2
コロナ エコキュートの省エネ&節水 P3-6
コロナ エコキュートの快適・便利機能 P7-10
コロナ エコキュートのリモコン1・2 P11-14
コロナ エコキュートは安全・親切設計 P15-16
エコキュート選びのポイント P17-18
コロナ エコキュートラインアップ1・2 P19-22
プレミアム エコキュート P23
高圧力 パワフル給湯タイプ(1缶式) P24-25
ハイグレードタイプ P26
オートタイプ P30
給湯専用タイプ P31-32
耐塩害仕様 P33-34
寒冷地仕様 プレミアム エコキュート P35
寒冷地仕様 高圧力パワフル給湯タイプ P36
寒冷地仕様省スペース・スリムタイプ／スタンダードタイプ P37
寒冷地仕様 スタンダード／給湯専用タイプ P37-38
エコキュート ライト P39
多機能タイプ P40
床暖房関連 P41-43
エコキュート 施工関連 P44-70

エコキュート ライト（フルオート・オート）

フルオート　お湯はりから保温・たし湯まですべておまかせフルオートタイプ。

ふろ自動スイッチオン　お湯はり開始　設定された湯温・湯量でお湯はり停止　メロディ音と音声ガイドでお知らせ　入浴を待機　入浴を検知して設定湯温に追いだき

次世代省エネルギー基準Ⅲ地域（平成25年省エネルギー基準4地域）※以南対応
※主に宮城・山形・福島・栃木・新潟・長野県の一部など。最低気温が−10℃を下回る地域には据え付けないでください。

185L／1〜2人用 | フルオート・追いだき

受注生産品※　※納期は受注後約3ヵ月かかります。　スマートナビリモコン

おすすめポイント　省スペース・スリム　節水モード ➡詳しくは5ページへ　eコガイド ➡詳しくは13ページへ

スマートナビリモコン

付属 インターホンリモコンセット
RBP-ELAD15（S） 2580582
●増設リモコンの設定はありません。

〈台所リモコン〉　〈浴室リモコン〉



●ヒートポンプユニット　●貯湯ユニット

CHP-18AX3-2

★エマージェンシーストップ機能付き

本体希望小売価格 735,000円+消費税
（インターホンリモコンセット付き）
※設置工事費、部材費など、別途必要となります。
●ヒートポンプユニット〈CHP-4515〉
●貯湯ユニット〈CTU-18AX3-2〉
部　別売脚カバー形式：CTU-FC19　12,800円+消費税

[区分33]　JIS C 9220:2011

目標年度 2017年度	省エネ基準達成率	年間給湯保温効率
	104%	2.5

★エマージェンシーストップ機能とは万一の本体水漏れ時に、ただちに給水を止めるセーフティ機能です。但し貯湯ユニット内に貯まっているお湯（水）までストップする機能ではありません。屋内設置におすすめです。

オート　お湯はり自動。湯量湯温の調節も簡単。

ふろ自動スイッチオン　お湯はり開始　設定された湯温・湯量でお湯はり停止　メロディ音と音声ガイドでお知らせ

次世代省エネルギー基準Ⅲ地域（平成25年省エネルギー基準4地域）※以南対応
※主に宮城・山形・福島・栃木・新潟・長野県の一部など。最低気温が−10℃を下回る地域には据え付けないでください。

185L／1〜2人用 | オート・高温さし湯

受注生産品※　※納期は受注後約3ヵ月かかります。　スタイリッシュリモコン

おすすめポイント　省スペース・スリム　今日の湯増し休止 ➡詳しくは10ページへ　高圧力（190kPa）

スタイリッシュリモコン

付属 ボイスリモコンセット
RBP-DSA12（S）-W 2582640

〈台所リモコン〉　〈浴室リモコン〉

●リモコンの増設が可能です。（別売）
RSP-DAD12-W 2582613　20,000円+消費税
※増設リモコンでは通話はできません。

[区分34]　JIS C 9220:2011

目標年度 2017年度	省エネ基準達成率	年間給湯効率
	100%	2.8

★エマージェンシーストップ機能とは万一の本体水漏れ時に、ただちに給水を止めるセーフティ機能です。但し貯湯ユニット内に貯まっているお湯（水）までストップする機能ではありません。屋内設置におすすめです。



●ヒートポンプユニット　●貯湯ユニット

CHP-18SAW1

本体希望小売価格 665,000円+消費税
（ボイスリモコンセット付き）
※設置工事費、部材費など、別途必要となります。
●ヒートポンプユニット〈CHP-4512〉
●貯湯ユニット〈CTU-18SAW1〉
部　別売脚カバー形式：CTU-FC19　12,800円+消費税

CHP-18SAW1-2

★エマージェンシーストップ機能付き

本体希望小売価格 675,000円+消費税
（ボイスリモコンセット付き）
※設置工事費、部材費など、別途必要となります。
●ヒートポンプユニット〈CHP-4512〉
●貯湯ユニット〈CTU-18SAW1-2〉
部　別売脚カバー形式：CTU-FC19　12,800円+消費税

①CHP-18AX3-2／②CHP-18SAW1・CHP-18SAW1-2

快適・便利機能	①	②	清潔掃除機能	①	②	パワフル給湯機能	①	②	リモコン	①	②
自動お湯はり	●	●	ふろ配管 自動洗浄機能	●		高圧力（190kPa）	●	●	eコガイド	●	○注1
追いだき	●		ふろ配管洗浄機能	●		高圧力パワフル給湯（290kPa）			インターホンリモコン	●	
省エネ保温	●								ボイスリモコン		●
自動保温	●								チャイルドロック	●	○注2
自動たし湯（有／無）	●										
高温さし湯	●	●									

●高精細バックライト液晶（①のみ）　●ナビモード（②のみ）　●浴室優先　●休止　●呼び出し機能　●ドットマトリックス表示（②のみ）　●表示消灯　●リチウム電池搭載
●タンク湯増し時間選択　●施工時診断機能　注1 使用量棒グラフ表示のみ。　注2 ふろ湯温いたずら防止機能のみ。

★関連部材は45〜50ページをご覧ください。

多機能タイプ | ふろ追いだき機能・床暖房機能付きタイプ

※1 主に宮城・山形・福島・栃木・新潟・長野県の一部など。最低気温が−10℃を下回る地域には据え付けないでください。
※2 主に北海道など。最低気温が−25℃を下回る地域には据え付けないでください。また、最低気温が−20℃を下回る地域は貯湯ユニットを屋内に設置してください。

ふろ自動お湯はり、給湯、そして床暖房の1台3役。

ふろ自動スイッチオン　お湯はり開始　設定された湯温・湯量でお湯はり停止　メロディ音と音声ガイドでお知らせ　入浴を待機　入浴を検知して設定湯温に追いだき

［一般地仕様］次世代省エネルギー基準Ⅲ地域（平成25年省エネルギー基準4地域）※1以南対応
［寒冷地仕様］次世代省エネルギー基準Ⅰ地域（平成25年省エネルギー基準1地域）※2以南対応

460L／4〜7人用 | フルオート・追いだき

スマートナビリモコン

おすすめポイント　床暖房機能付き（床暖房出力最大2.9kW） ➡詳しくは41ページへ　eコガイド ➡詳しくは13ページへ　省エネ保温 ➡詳しくは7ページへ

スマートナビリモコン

付属 インターホンリモコンセット
RBP-EH15AD（S） 2583951

〈台所リモコン〉　〈浴室リモコン〉

●リモコンの増設が可能です。（別売）
RSP-EH15 2583952　20,000円+消費税
※増設リモコンでは通話はできません。

床暖房 適応畳数 最大26畳
※床暖パネル敷設畳数18畳、次世代省エネルギー基準相当の住宅断熱性能を有する場合の畳数です。床暖房の適応畳数は住宅断熱性能・床暖房の運転時間等により変わります。24時間運転も可能ですが、床暖房適応畳数は少なくなります。詳しくは42ページをご参照ください。
●熱動弁・4回路ヘッダー内蔵（省施工）
●直暖制御（高効率）



●ヒートポンプユニット　●貯湯ユニット

CHP-46ATX3

本体希望小売価格 1,090,000円+消費税
（インターホンリモコンセット付き）
※設置工事費、部材費など、別途必要となります。
●ヒートポンプユニット〈CHP-H6015T〉
●貯湯ユニット〈CTU-46ATX3〉
部　別売脚カバー形式：CTU-FC16　12,800円+消費税

24時間暖房可能
コロナ独自の直暖制御
（詳細は42ページ参照）
コロナ独自の直暖制御と暖房モード（学習機能付き）により、省エネで快適な床暖房が可能です。

460L／4〜7人用 | フルオート・追いだき

スマートナビリモコン

おすすめポイント　床暖房機能付き（床暖房出力最大2.0kW） ➡詳しくは41ページへ　eコガイド ➡詳しくは13ページへ　省エネ保温 ➡詳しくは7ページへ

スマートナビリモコン

付属 インターホンリモコンセット
RBP-EH15AD（S） 2583951

〈台所リモコン〉　〈浴室リモコン〉

●リモコンの増設が可能です。（別売）
RSP-EH15 2583952　20,000円+消費税
※増設リモコンでは通話はできません。

床暖房 適応畳数 最大18畳
※床暖パネル敷設畳数12畳、次世代省エネルギー基準相当の住宅断熱性能を有する場合の畳数です。床暖房の適応畳数は住宅断熱性能・床暖房の運転時間等により変わります。24時間運転も可能ですが、床暖房適応畳数は少なくなります。詳しくは42ページをご参照ください。
●熱動弁・4回路ヘッダー内蔵（省施工）
●直暖制御（高効率）



●ヒートポンプユニット　●貯湯ユニット

CHP-46ATX3K

本体希望小売価格 1,160,000円+消費税
（インターホンリモコンセット付き）
※設置工事費、部材費など、別途必要となります。
●ヒートポンプユニット〈CHP-H6015TK〉
●貯湯ユニット〈CTU-46ATX3K〉
部　別売脚カバー形式：CTU-FC16　12,800円+消費税

24時間暖房可能
コロナ独自の直暖制御
（詳細は42ページ参照）
コロナ独自の直暖制御と暖房モード（学習機能付き）により、省エネで快適な床暖房が可能です。

CHP-46ATX3・CHP-46ATX3K

快適・便利機能		清潔掃除機能		パワフル給湯機能		リモコン	
自動お湯はり	●	ふろ配管 自動洗浄機能	●	高圧力（190kPa）	●	eコガイド	●
追いだき	●	ふろ配管洗浄機能	●	高圧力パワフル給湯（290kPa）		インターホンリモコン	●
省エネ保温	●					ボイスリモコン	
自動保温	●					チャイルドロック	●
自動たし湯（有／無）	●						
高温さし湯	●						

●高精細バックライト液晶　●浴室優先　●休止　●呼び出し機能　●表示消灯　●リチウム電池搭載　●暖房モード　●施工時診断機能

★関連部材は45〜50ページをご覧ください。

コロナ エコキュートの進化 P1-2
コロナ エコキュートの省エネ&節水 P3-6
コロナ エコキュートの快適・便利機能 P7-10
コロナ エコキュートのリモコン1・2 P11-14
コロナ エコキュートは安全・親切設計 P15-16
エコキュート選びのポイント P17-18
コロナ エコキュートラインアップ1・2 P19-22
プレミアム エコキュート P23
高圧力パワフル給湯タイプ（1缶式） P24-25
ハイグレードタイプ P26
高圧力パワフル給湯タイプ（2缶式） P27-28
省スペース・スリムタイプ P29
オートタイプ P30
給湯専用タイプ P31-32
耐塩害仕様 P33-34
寒冷地仕様 プレミアム エコキュート P35
寒冷地仕様 高圧力パワフル給湯タイプ P36
寒冷地仕様 省スペース・スリムタイプ／スタンダードタイプ P37
寒冷地仕様 スタンダード／給湯専用タイプ P37-38
エコキュート ライト P39
多機能タイプ P40
床暖房関連 P41-43
エコキュート 施工関連 P44-70

空気を汚さず、足もとあったか。快適な床暖房もエコキュートで実現。



●床暖房の運転時間は、1日16時間程度を目安としてください。

- 建物、部屋の断熱構造などにより、エアコン等補助暖房が必要な場合がありますのでご相談ください。
  （暖房負荷によっては日中もヒートポンプユニットが運転する場合があります。また、おふろの追いだきができなくなる場合があります。）
- 吹き抜けやリビング階段がある場合は、床暖房だけでは十分な暖房感が得られない場合があります。エアコン等補助暖房を併用してください。

足もとからポカポカ快適暖房。

陽だまりにいると周りの空気は肌寒くても、身体はポカポカとしてきます。これは赤外線が空気を介さずに直接身体を温める効果によるものです。温水式床暖房の伝導熱と輻射熱を利用した暖房感はこれと同じで身体をしんから温めます。直接肌から伝わる伝導熱と床面から放射される輻射熱で、お部屋全体をムラなく包み込むように暖めます。

※床暖パネルから伝わる伝導熱と輻射熱で、身体の内側を直接温めていきますので暖かさが持続します。

人や住まいにもやさしい暖かさ。

断熱性と気密性に優れた今日の住宅では、寒い季節に台所などから多量に発生する水蒸気により、結露やカビやダニなどが発生しやすくなります。温水床暖房は住まい全体を低めの温度で穏やかに暖めるので、室内、壁、窓際、天井も温度のムラなく均一に暖まり、結露やカビを寄せつけません。

●お部屋を閉めきった場合

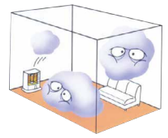

●お部屋に床暖房をした場合

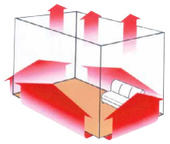

お部屋の空気を汚しません。

温水の輻射熱で室内全体を温度のムラなく穏やかに暖めますから、乾燥のしすぎや換気の心配もなく快適です。赤ちゃんやお年寄りのいるご家庭にも最適です。

お部屋の大きさに合わせて選べる豊富なラインアップ、施工も簡単なフロアマット。

床暖房用フロアマット

※床暖房を行う場合は必ず本カタログ記載のパネルをご使用ください。
他のパネルを用いた場合、十分な性能がでないことがあります。

●高効率型床暖房ユニット
●ホルムアルデヒド発散建築材料
F☆☆☆☆適合

架橋ポリエチレン管



床暖房パネルは以下からもお選びいただけます。	
エクセル ソーレ 45	床材一体型パネル：はるびより
●お問い合わせ 〒103-0021 東京都中央区日本橋本石町1-2-2 三菱樹脂ビル 三菱樹脂インフラテック株式会社 電話:03-3279-3076（直通） URL:http://www.mp-infratec.co.jp/	●お問い合わせ 大建工業株式会社 内装材事業部 電話:059-255-0640 FAX:059-255-0633 URL:http://www.daiken.jp/

※使用する場合は他の放熱器との併用は控えてください。
※一体型パネルをご使用の場合、床速暖モードでは使用しないでください。
低温やけどのおそれがあります。

床暖房リモコン

DFC-W04 2583955 **25,000円+消費税**

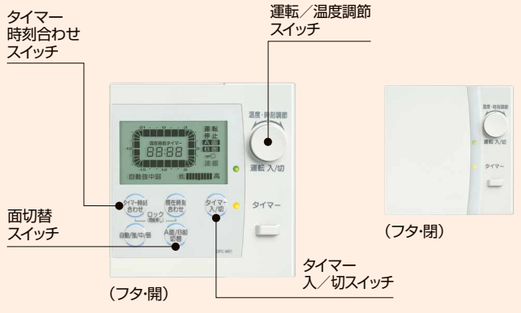

2面切替可能

床暖房パネルが複数接続されているとき、暖房運転する床暖房パネル（運転面）を切り替えることが出来ます。また、24時間プログラムタイマー等の機能を内蔵した、使いやすいリモコンです。

注）多機能床暖房は、次世代省エネルギー基準（平成25年省エネルギー基準）相当の住宅断熱性能を有する建物を想定しています。改築・リフォームで使用されると「床温が低い」「電気代がかかる」等、トラブルの原因になることがありますので、多機能を導入する際は、お近くの弊社営業所へご相談ください。

●2階へ床暖パネルを設置する場合は高低差と床下断熱材の基準を厳守してください。
（詳しくは据え付け時の制約事項をご覧ください）
●「コロナ純正フロアマット」の床仕上材は必ず床暖房専用フローリング材 t12 をご使用ください。
●床暖房の能力を十分に発揮させるためには、全床面積の70%以上の敷設が必要となります。
（敷設率が70%未満の場合は、補助暖房の併設をご検討ください）

●床暖房部に家具等を置かれる場合は、脚付きのものをご使用ください。
●ピアノ等の重量物には、受板、パット等の緩衝材を敷いて1ヵ所に荷重がかからないように設置してください。
●「コロナ純正フロアマット」の青色で表示した部分（小根太部）以外の部分には、絶対に木ネジやクギ打ちおよび接着剤の塗布は行わないでください。パイプを損傷し、漏水の原因となります。
●木質床仕上材の場合、床面にジュータンを敷いたり床面の温度が40℃を超える条件で長時間ご使用しないでください。床材の表面およびパネルを傷めるおそれがあります。
●運転状態のまま床暖房部に長時間おやすみにならないでください。低温やけどのおそれがあります。
●床暖房部の床面に、刃物で傷つけたりしないでください。水漏れのおそれがあります。

■フロアマット仕様表（諸性能表）

※フロアマット敷設面積は70%をめやすとしてください。

コロナ フロアマット型式	価　格	梱　包	サイズ（mm）	放熱面積（m²）	上面放熱量	標準流量（L／min）	流量抵抗（標準流量時）（kPa）	保有水量（L）	質　量（kg）	接続口	最高使用温度	耐　圧	パネル表面材
SUP-2727HS 2519399	115,000円+消費税	1枚／箱	2,727×2,727×12	7.44	104W／m²以上	1.0	22.5	3.0	15.7	7Aタケノコ継手	80℃	0.25MPa（2.5kgf／cm²）	アルミ箔40μm
SUP-2430HS 2516336	89,000円+消費税	1枚／箱	2,424×3,030×12	7.34		1.0	22.3	3.0	15.5				
SUP-3024HC 2516337	89,000円+消費税	1枚／箱	3,030×2,424×12	7.34		1.0	22.3	3.0	15.5				
SUP-2427HS 2516444	88,000円+消費税	1枚／箱	2,424×2,727×12	6.61		1.0	20.7	2.7	14.0				
SUP-2724HC 2516443	88,000円+消費税	1枚／箱	2,727×2,424×12	6.61		1.0	20.7	2.7	14.0				
SUP-2130HS 2516421	80,000円+消費税	1枚／箱	2,121×3,030×12	6.42		1.0	20.3	2.6	13.6				
SUP-3021HC 2516422	80,000円+消費税	1枚／箱	3,030×2,121×12	6.42		1.0	20.3	2.6	13.6				
SUP-2424HS 2516423	76,000円+消費税	1枚／箱	2,424×2,424×12	5.88		1.0	19.1	2.4	12.4				
SUP-2127HC 2516424	75,000円+消費税	1枚／箱	2,121×2,727×12	5.78		1.0	18.9	2.3	12.2				
SUP-2721HC 2516425	75,000円+消費税	1枚／箱	2,727×2,121×12	5.78		1.0	18.9	2.3	12.2				
SUP-1830HS 2516338	72,000円+消費税	1枚／箱	1,818×3,030×12	5.51		1.0	18.4	2.2	11.7				
SUP-3018HC 2516339	72,000円+消費税	1枚／箱	3,030×1,818×12	5.51		1.0	18.4	2.2	11.7				
SUP-1827HS 2516340	71,000円+消費税	1枚／箱	1,818×2,727×12	4.96		1.0	17.2	2.0	10.5				
SUP-2718HC 2516341	71,000円+消費税	1枚／箱	2,727×1,818×12	4.96		1.0	17.2	2.0	10.5				
SUP-1530HS 2516426	67,000円+消費税	1枚／箱	1,515×3,030×12	4.59		1.0	16.4	1.9	9.7				
SUP-3015HC 2516427	67,000円+消費税	1枚／箱	3,030×1,515×12	4.59		1.0	16.4	1.9	9.7				
SUP-2124HS 2516431	67,000円+消費税	1枚／箱	2,121×2,424×12	5.14		1.0	17.6	2.1	10.9				
SUP-2421HC 2516432	67,000円+消費税	1枚／箱	2,424×2,121×12	5.14		1.0	17.6	2.1	10.9				
SUP-1824HS 2516433	64,000円+消費税	1枚／箱	1,818×2,424×12	4.41		1.0	16.0	1.8	9.3				
SUP-2418HC 2516434	64,000円+消費税	1枚／箱	2,424×1,818×12	4.41		1.0	16.0	1.8	9.3				
SUP-1527HS 2516442	59,000円+消費税	1枚／箱	1,515×2,727×12	4.13		1.0	15.4	1.7	8.7				
SUP-2715HC 2516441	59,000円+消費税	1枚／箱	2,727×1,515×12	4.13		1.0	15.4	1.7	8.7				
SUP-1524HS 2516428	56,000円+消費税	1枚／箱	1,515×2,424×12	3.67		1.0	14.4	1.5	7.8				
SUP-2415HC 2516429	56,000円+消費税	1枚／箱	2,424×1,515×12	3.67		1.0	14.4	1.5	7.8				
SUP-1818HS 2516430	50,000円+消費税	1枚／箱	1,818×1,818×12	3.31		1.0	13.6	1.3	7.0				
SUP-1212HS 2519398	39,000円+消費税	1枚／箱	1,212×1,212×12	1.47		0.5	9.6	0.6	3.11				
SUP-0909HS 2519397	30,000円+消費税	1枚／箱	909×909×12	0.83		0.5	5.7	0.3	1.76				
SUP-0627HS 2530378	38,000円+消費税	1枚／箱	606×2,727×12	1.65		0.5	10.7	0.7	3.5				
SUP-2706HC 2530377	38,000円+消費税	1枚／箱	2.727×606×12	1.65		0.5	10.7	0.7	3.5				
SUP-0624HS 2516437	36,000円+消費税	1枚／箱	606×2,424×12	1.46		0.5	9.6	0.6	3.1				
SUP-2406HC 2516438	36,000円+消費税	1枚／箱	2,424×606×12	1.46		0.5	9.6	0.6	3.1				
SUP-0621HS 2516439	33,000円+消費税	1枚／箱	606×2,121×12	1.29		0.5	8.5	0.5	2.7				
SUP-2106HC 2516440	33,000円+消費税	1枚／箱	2,121×606×12	1.29		0.5	8.5	0.5	2.7				
SUP-0618HS 2516435	32,000円+消費税	1枚／箱	606×1,818×12	1.10		0.5	7.3	0.4	2.3				
SUP-1806HC 2516436	32,000円+消費税	1枚／箱	1,818×606×12	1.10		0.5	7.3	0.4	2.3				
SUP-0615HS 2519396	31,000円+消費税	1枚／箱	606×1,515×12	0.92		0.5	6.2	0.4	1.9				
SUP-1506HC 2530376	31,000円+消費税	1枚／箱	1,515×606×12	0.92		0.5	6.2	0.4	1.9				
SUP-0606HS 2519395	25,000円+消費税	1枚／箱	606×606×12	0.37		0.5	2.9	0.1	0.78				
SUP-4H	118,000円+消費税		特注サイズ 受注生産品※ ※納期受注後1〜2週間となります。										
SUP-3H	85,000円+消費税												
SUP-2H	74,000円+消費税												
SUP-1H	50,000円+消費税												

型式について

（例）SUP-2130HS
SUP－21（根方向の略式寸法）30（横列方向の略式寸法）HS（横長タイプ）

横方向 3030
縦方向 2121

※配管接続部（ヘッダー）がある側が根太方向になります。

（例）SUP-3021HC
SUP－30（根方向の略式寸法）21（横列方向の略式寸法）HC（縦長タイプ）

横方向 2121
縦方向 3030

※配管接続部（ヘッダー）がある側が根太方向になります。

同梱部材			
・工事説明書（1部）	・発泡PS体（1個）	・7Aサドル（1個）	
・注意書き（1部）	・サドル固定用ビス（1個）	・マット固定用ビス（※1袋）	

※入数は型式により異なります。

■フロアマットの敷設位置

下地合板に303mm間隔で墨だしをし、線上にフロアマットの根太部が合うように敷設してください。フロアマットのヘッダー部（取り出し口）が下地合板下の根太に当たらないように位置決めしてください。

■根太に当たらず落とし込み可能 ○

■床下への取り出しが根太に当たり落とし込み不可能 ×

■床仕上材における注意項目

（床材は床暖房専用の床材を使用し、床材メーカー施工に従ってください）

フロアマットのアルミ表面に塗られています青色は床仕上材をクギ打ちできる表示です。
※青色部以外はクギ打ちおよび接着剤の塗布は禁止です。
※フロアマットの上で作業をされる場合は、必ず養生し（合板12mm）マットの破損等を防いでください。
※フロアマットの厚みは12mmです。マット周辺のダミー材は12mm合板を使用してください。

■多機能タイプ床暖房運転時間と畳数

住宅基準			次世代省エネルギー基準（1999年〜）平成25年省エネルギー基準（2013年〜）	新省エネルギー基準（1992年〜1999年）	旧省エネルギー基準（1980年〜1992年）
地域［次世代省エネルギー基準］（平成25年省エネルギー基準）	給湯負荷 43℃換算	床暖房 運転時間	■「床暖房用フロアマット」（コロナ純正品） ■大建工業「はるびより」（推奨品） ■三菱樹脂インフラテック「エクセル ソーレ 45」（推奨品）	■「床暖房用フロアマット」（コロナ純正品） ■大建工業「はるびより」（推奨品） ■三菱樹脂インフラテック「エクセル ソーレ 45」（推奨品）	■「床暖房用フロアマット」（コロナ純正品） ■大建工業「はるびより」（推奨品） ■三菱樹脂インフラテック「エクセル ソーレ 45」（推奨品）
46ATX3K［Ⅰ・Ⅱ地域（カッコ内はⅡ地域）（1・2・3地域）］	BL-LL 707L	16時間	14畳（18畳）	13畳（12畳）	8畳（ 8畳）
		24時間	4畳（ 9畳）	4畳（ 6畳）	ー（ 4畳）
	IBEC-L 421L	16時間	14畳（18畳）	13畳（12畳）	8畳（ 8畳）
		24時間	14畳（18畳）	12畳（12畳）	8畳（ 8畳）
46ATX3［Ⅲ・Ⅳ地域（カッコ内はⅣ地域）（4・5・6地域）］	BL-LL 707L	16時間	26畳（26畳）	19畳（17畳）	13畳（13畳）
		24時間	12畳（12畳）	8畳（ 8畳）	6畳（ 6畳）
	IBEC-L 421L	16時間	26畳（26畳）	19畳（17畳）	13畳（13畳）
		24時間	20畳（20畳）	14畳（13畳）	10畳（10畳）

※地域・住宅断熱性能・給湯負荷・床暖房運転時間により、床暖房適応畳数は異なります。
（床暖房の能力を十分に発揮させるためには、床面積の70%以上の敷設が必要となります。床暖房パネル下の断熱材は指定以上の厚さとしてください）
※床暖房運転時間が深夜の沸き上げで不足する場合は、日中もヒートポンプを運転します。

コロナ エコキュートの進化 P1-2
コロナ エコキュートの省エネ&節水 P3-6
コロナ エコキュートの快適・便利機能 P7-10
コロナ エコキュートのリモコン1・2 P11-14
コロナ エコキュートは安全・親切設計 P15-16
エコキュート選びのポイント P17-18
コロナ エコキュート ラインアップ1・2 P19-22
プレミアム エコキュート P23
高圧力 パワフル給湯タイプ（1缶式） P24-25
ハイグレードタイプ P26
高圧力 パワフル給湯タイプ（2缶式） P27-28
省スペース・スリムタイプ P29
オートタイプ P30
給湯専用タイプ P31-32
耐塩害仕様 P33-34
寒冷地仕様 プレミアム エコキュート P35
寒冷地仕様 高圧力パワフル給湯タイプ P36
寒冷地仕様 省スペース スリムタイプ/スタンダードタイプ P37
寒冷地仕様 スタンダード/給湯専用タイプ P37-38
エコキュート ライト P39
多機能タイプ P40
床暖房関連 P41-43
エコキュート 施工関連 P44-70

コロナ エコキュートの進化 P1-2
コロナ エコキュートの省エネ&節水 P3-6
コロナ エコキュートの快適・便利機能 P7-10
コロナ エコキュートのリモコン1・2 P11-14
コロナ エコキュートは安全・親切設計 P15-16
エコキュート選びのポイント P17-18
コロナ エコキュートラインアップ1・2 P19-22
プレミアム エコキュート P23
高圧力 パワフル給湯タイプ(1缶式) P24-25
ハイグレードタイプ P26
高圧力 パワフル給湯タイプ(2缶式) P27-28
省スペース・スリムタイプ P29
オートタイプ P30
給湯専用タイプ P31-32
耐塩害仕様 P33-34
寒冷地仕様 プレミアム エコキュート P35
寒冷地仕様 高圧力パワフル給湯タイプ P36
寒冷地仕様省スペース・スリムタイプ/スタンダードタイプ P37
寒冷地仕様 スタンダード/給湯専用タイプ P37-38
エコキュート ライト P39
多機能タイプ P40
床暖房関連 P41-43
エコキュート施工関連 P44-70

多機能タイプ お客さま希望システムプラン

ご予算・プランに合わせて多彩な組み合わせが可能です。

例:CHP-46ATX3の場合

※このページのプラン例は、次世代省エネルギー基準(平成25年省エネルギー基準)に適合した住宅を基に算出しています。

プラン1

24畳のLDKを床暖房にしたい。
また、キッチンとリビング・ダイニングは別々に運転したい。

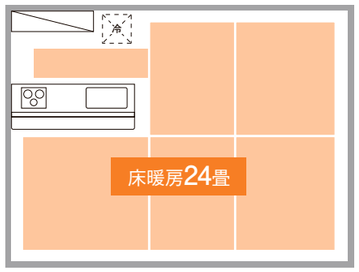

品　名	形　式	数量	単　価	価　格
エコキュート本体	CHP-46ATX3	1	1,090,000円+消費税	1,090,000円+消費税
フロアマット	SUP-0624HS	1	36,000円+消費税	36,000円+消費税
フロアマット	SUP-2418HC	2	64,000円+消費税	128,000円+消費税
フロアマット	SUP-2421HC	2	67,000円+消費税	134,000円+消費税
フロアマット	SUP-2427HS	1	88,000円+消費税	88,000円+消費税
暖房配管部材		一式		320,000円+消費税
ヒートポンプ配管部材		一式		27,300円+消費税
ふろ配管部材		一式		62,800円+消費税
その他部材		一式		22,300円+消費税

※暖房配管部材には循環液を含みます。

プラン標準価格合計 **1,908,400円+消費税**

※仕上材、工事費は含みません。※本プランはあくまでもモデル価格です。実際の必要部材は現場により異なります。

プラン2

20畳のLDKを床暖房にし、キッチンとリビング・ダイニングは別々に運転したい。
また、6畳の部屋を床暖房にしたい。

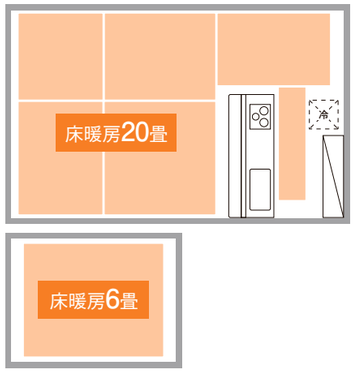

品　名	形　式	数量	単　価	価　格
エコキュート本体	CHP-46ATX3	1	1,090,000円+消費税	1,090,000円+消費税
フロアマット	SUP-1524HS	1	56,000円+消費税	56,000円+消費税
フロアマット	SUP-1818HS	2	50,000円+消費税	100,000円+消費税
フロアマット	SUP-1824HS	2	64,000円+消費税	128,000円+消費税
フロアマット	SUP-2406HC	1	36,000円+消費税	36,000円+消費税
フロアマット	SUP-2430HS	1	89,000円+消費税	89,000円+消費税
暖房配管部材		一式		428,000円+消費税
ヒートポンプ配管部材		一式		27,300円+消費税
ふろ配管部材		一式		62,800円+消費税
その他部材		一式		22,300円+消費税

※暖房配管部材には循環液を含みます。

プラン標準価格合計 **2,039,400円+消費税**

※仕上材、工事費は含みません。※本プランはあくまでもモデル価格です。実際の必要部材は現場により異なります。

プラン3

10畳の部屋を床暖房にしたい。
また、8畳の部屋を2部屋床暖房にしたい。

品　名	形　式	数量	単　価	価　格
エコキュート本体	CHP-46ATX3	1	1,090,000円+消費税	1,090,000円+消費税
フロアマット	SUP-1830HS	4	72,000円+消費税	288,000円+消費税
フロアマット	SUP-2130HS	2	80,000円+消費税	160,000円+消費税
暖房配管部材		一式		320,000円+消費税
ヒートポンプ配管部材		一式		27,300円+消費税
ふろ配管部材		一式		62,800円+消費税
その他部材		一式		22,300円+消費税

※暖房配管部材には循環液を含みます。

プラン標準価格合計 **1,970,400円+消費税**

※仕上材、工事費は含みません。※本プランはあくまでもモデル価格です。実際の必要部材は現場により異なります。

省施工設計について P44
エコキュート関連部材 P45-47
給湯加圧ポンプ・ヒートポンプ配管 P48
ヒートポンプ配管部材リスト P49-50
標準配管例 P51-52
電気工事について P53
据付時の制約事項 P54
寸法図 貯湯ユニット P55-60
寸法図 リモコン P61
寸法図 ヒートポンプユニット P61-62
仕様表 P62-70

エコキュート施工関連

「施工のしやすさ」がアップした新設計の貯湯ユニット。

好評 配管接続が楽! 配管接続口高さ600mm

配管接続口の高さが従来機種の370mmから600mmになり、さらに施工しやすくなりました。(1缶式370L・460L AX・SAX・NXタイプ)

好評 配管ピッチ100mm

配管接続がスムーズ!

より配管接続がしやすいように給水口・給湯口の配管ピッチを現行の70mmから100mmに広げました。また、ふろ配管・ヒートポンプ配管もピッチを広げ、接続がしやすくなりました。
(1缶式370L・460L AX・SAX・NXタイプ)

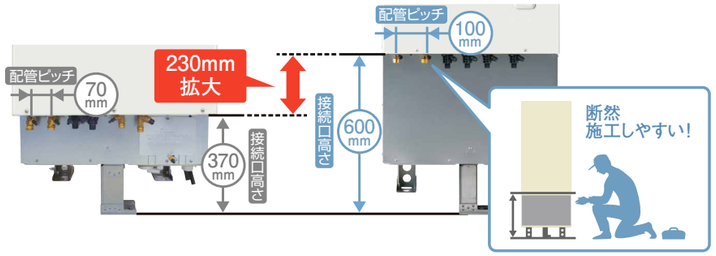

好評 タンク基板上に試運転スイッチ搭載!

初めてご使用になる時など貯湯ユニット基板上の試運転スイッチでヒートポンプ配管のエア抜きができます。(全機種)

好評 電気配線作業がかんたん!

配管接続口のすぐ上に電源端子台を配置しているので接続もスムーズです。(1缶式370L・460L AX・SAX・NXタイプ)

好評 排水作業がかんたん!

今まで排水バルブは排水栓操作カバーを外して操作していましたが、外付けにしたことで操作性がより向上しました。
(2缶式、1缶式370L・460L AX・SAX・NXタイプ)

○主に1缶式AXタイプの貯湯ユニットを例に説明しています。

プロも納得 施工時間が短くなるコロナの省施工設計。

ラクラク施工 1 施工時診断機能搭載。

ヒートポンプの「沸き上げ不具合(AB配管逆接続、エア抜き不足)」のエラー通知機能を搭載。

ラクラク施工 2 階下給湯対応。

(2缶式タイプ・スリムタイプ・エコキュート ライトを除く)

階下給湯も貯湯ユニット上面より5m以内まで可能です。設置プランに合わせて幅広く対応ができます。
※別売の負圧弁付空気抜き弁および流量調整バルブが必要となります。

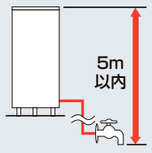

ラクラク施工 3 左右配管可能。

左右どちらにでも配管が可能なので設置場所に応じて設置ができます。
※イラストの貯湯ユニットは2缶式タイプです。

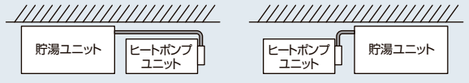

ラクラク施工 4 前面二枚扉と絶縁パイプレス仕様。

(前面二枚扉は2缶式(300・370L)タイプ・1缶式300Lタイプ・エコキュート ライト・多機能タイプを除く)

前面扉を外さずに、配管施工(給水・給湯配管、ふろ配管、ヒートポンプ配管)が、また、下扉を外すだけで電気配線ができるので、施工時間が短縮されます。

■エコキュート関連部材　● エコキュートを取り付ける際、必ず必要となる部材　○ 必要に応じて使用する部材

部材 ＼ 形式			185L	300L	370L	460L
			1缶式フルオートタイプ	1缶式フルオートタイプ	1缶式フルオートタイプ	1缶式フルオートタイプ
			18AX3-2 18SAW1 18SAW1-2	S30AX4 S30AX3 S30AW1-42	HXE37AX4 HXE37AX3 37AX4 37AX3 E37AX4 E37AX3 37AX4-2	HXE46AX4 HXE46AX3 46AX4 46AX3 E46AX4 E46AX3
増設リモコン	※写真はRSP-EA16です。	RSP-EA16 2582644 20,000円+消費税			○ （AX4タイプ用）	○
	※写真はRSP-EA16です。	RSP-EA15 2580556 20,000円+消費税			○ （AX3タイプ用）	○
	※写真はRSP-EA16です。	RSP-EH15 2583952 20,000円+消費税				
	（ホワイト）	RSP-DAD12-W 2582613 20,000円+消費税				
連結パイプ	浴室リモコン 連結パイプセット	UKW-1　1681351 1,300円+消費税			○	○
ふろ循環口	フルオート用一口循環口 （直出）　（横出）	（直出） UKB-M19　1684100 （横出） UKB-M19R　1684101 9,000円+消費税			●	●
ふろ循環口	オート専用ふろアダプター （直出）　（横出）	（直出） CHP-FA2　2582064 （横出） CHP-FA2R　2582065 9,500円+消費税				
絶縁パイプ	ふろ配管用	CTU-P2　2580785 5,800円+消費税			○	○
絶縁パイプ	ふろ配管用	CTU-SP1　2580980 3,000円+消費税				
給湯用逆止弁付止水栓		UIB-X22　1881010 3,500円+消費税				
壁固定金具	※イラストはCTU-KH3です。（タイル割付等対応）	CTU-K1　2580783 3,500円+消費税 可動距離（50～90mm）				
壁固定金具	※イラストはCTU-KH3です。（タイル割付等対応）	CTU-KH3　2581381 1,800円+消費税			○	○
壁固定金具	※イラストはCTU-K8です。	CTU-K8　2580383 1,200円+消費税 可動距離（0～150mm）			○ ※貯湯ユニット本体に1個付属	○ ※貯湯ユニット本体に1個付属
壁固定金具	※イラストはCTU-K8です。	CTU-K5　2581945 1,200円+消費税 可動距離（0～150mm）				
壁固定金具	※イラストはCTU-K9、CTU-K9Sです。	CTU-K9　2580391 6,800円+消費税 可動距離（0～250mm）				
壁固定金具	※イラストはCTU-K9、CTU-K9Sです。	CTU-K9S　2580392 7,000円+消費税 （シルバー色） 可動距離（0～250mm）				

部材 ＼ 形式			2缶式フルオートタイプ	オートタイプ	給湯専用タイプ	多機能タイプ	エコキュートライト
			1缶式フルオートタイプ	1缶式フルオートタイプ	1缶式フルオートタイプ	1缶式フルオートタイプ	1缶式フルオートタイプ
			ED302AX4 ED302AX3		S30NX4 S30NX3		
			ED372AX4 ED372AX3 E372AX4	37SAX4 37SAX3	37NX4 37NX3 37NX4JJ 37NX4K		
			E462AX4	46SAX4 46SAX3	46NX4 46NX3 46NX4JJ 46NX4K	46ATX3 46ATX3K	
増設リモコン	※写真はRSP-EA16です。	RSP-EA16 2582644 20,000円+消費税					
増設リモコン	※写真はRSP-EA16です。	RSP-EA15 2580556 20,000円+消費税					
増設リモコン	※写真はRSP-EA16です。	RSP-EH15 2583952 20,000円+消費税				○	
増設リモコン	（ホワイト）	RSP-DAD12-W 2582613 20,000円+消費税					○ （18SAW1 18SAW1-2用）
連結パイプ	浴室リモコン 連結パイプセット	UKW-1　1681351 1,300円+消費税	○	○	○	○	○
ふろ循環口	フルオート用一口循環口 （直出）　（横出）	（直出） UKB-M19　1684100 （横出） UKB-M19R　1684101 9,000円+消費税	●	●	●	●	● （18AX3-2用）
ふろ循環口	オート専用ふろアダプター （直出）　（横出）	（直出） CHP-FA2　2582064 （横出） CHP-FA2R　2582065 9,500円+消費税		●			● （18SAW1 18SAW1-2用）
絶縁パイプ	ふろ配管用	CTU-P2　2580785 5,800円+消費税	○	○	○	○	○ （18SAW1 18SAW1-2用）
絶縁パイプ	ふろ配管用	CTU-SP1　2580980 3,000円+消費税		○			○ （18SAW1 18SAW1-2用）
給湯用逆止弁付止水栓		UIB-X22　1881010 3,500円+消費税			● （300L用）	● （300L用）	
壁固定金具	※イラストはCTU-KH3です。（タイル割付等対応）	CTU-K1　2580783 3,500円+消費税 可動距離（50～90mm）	○ （E372AX・E462AXタイプ用）				
壁固定金具	※イラストはCTU-KH3です。（タイル割付等対応）	CTU-KH3　2581381 1,800円+消費税		○	○	○	○
壁固定金具	※イラストはCTU-K8です。	CTU-K8　2580383 1,200円+消費税 可動距離（0～150mm）	○ ※貯湯ユニット本体に1個付属	○ ※貯湯ユニット本体に1個付属	○ ※貯湯ユニット本体に1個付属	○ ※貯湯ユニット本体に1個付属	○ ※貯湯ユニット本体に1個付属（AX3タイプ）
壁固定金具	※イラストはCTU-K8です。	CTU-K5　2581945 1,200円+消費税 可動距離（0～150mm）					○ ※貯湯ユニット本体に1個付属（SAWタイプ）
壁固定金具	※イラストはCTU-K9、CTU-K9Sです。	CTU-K9　2580391 6,800円+消費税 可動距離（0～250mm）	○ （E372AX・E462AXタイプ用）				
壁固定金具	※イラストはCTU-K9、CTU-K9Sです。	CTU-K9S　2580392 7,000円+消費税 （シルバー色） 可動距離（0～250mm）	○ （ED302AX・ED372AXタイプ用）				

部材 ＼ 形式			185L	300L	370L	460L
			1缶式フルオートタイプ	1缶式フルオートタイプ	1缶式フルオートタイプ	1缶式フルオートタイプ
			18AX3-2 18SAW1 18SAW1-2	S30AX4 S30AX3 S30AW1-42	HXE37AX4 HXE37AX3 37AX4 37AX3 E37AX4 E37AX3 37AX4-2	HXE46AX4 HXE46AX3 46AX4 46AX3 E46AX4 E46AX3
補助金具	壁固定金具	CTU-KH5　2582727 2,000円+消費税			○	○
金具固定	注）	CTU-FK4　2582615 4,000円+消費税			○	○
脚カバー	※写真はイメージです。 ※2缶式EDタイプは本体とセット販売。 ※設置状況によっては、脚カバーが取り付けられない場合があります。	CTU-FC7　2585020 15,000円+消費税				
脚カバー	※写真はイメージです。 ※2缶式EDタイプは本体とセット販売。 ※設置状況によっては、脚カバーが取り付けられない場合があります。	CTU-FC16　2582070 12,800円+消費税				
脚カバー	※写真はイメージです。 ※2缶式EDタイプは本体とセット販売。 ※設置状況によっては、脚カバーが取り付けられない場合があります。	CTU-FC19　2582449 12,800円+消費税				
脚カバー	※写真はイメージです。 ※2缶式EDタイプは本体とセット販売。 ※設置状況によっては、脚カバーが取り付けられない場合があります。	CTU-FC20　2582459 12,000円+消費税				○ （300L用）
脚カバー	※写真はイメージです。 ※2缶式EDタイプは本体とセット販売。 ※設置状況によっては、脚カバーが取り付けられない場合があります。	CTU-FC23　2582706 13,500円+消費税	○ （370L用）	○ （370L用）	○ （370L用）	○ （460L用）
脚カバー	※写真はイメージです。 ※2缶式EDタイプは本体とセット販売。 ※設置状況によっては、脚カバーが取り付けられない場合があります。	CTU-FC24　2582707 13,500円+消費税	○ （460L用）	○ （460L用）	○ （460L用）	
配管カバー	※写真はイメージです。	CTU-HC12　2582029 4,000円+消費税				○ （300L用）
配管カバー	※写真はイメージです。	CTU-HC16　2582071 8,000円+消費税				
配管カバー	※写真はイメージです。	CTU-HC18　2587224 6,000円+消費税				
風向板	※写真はイメージです。	CHP-FB2　2581405 11,500円+消費税	○	○	○	○ （S30AW1-42）のみ
風向板	※写真はイメージです。	CHP-FB5　2580688 11,500円+消費税				○ （S30AW1-42）を除く
防雪カバー	※イラストはイメージです。	CHP-BC3　2581942 23,000円+消費税	○	○	○	○ （S30AW1-42）のみ
防雪カバー	※イラストはイメージです。	CHP-BC5　2580547 23,000円+消費税				○ （S30AW1-42）を除く
HPA側バルブ		CHP-V1　2581946 2,300円+消費税				● （S30AW1-42用）
漏水センサー		CTU-RS1　2580983 3,500円+消費税				○ （S30AXタイプ用）
ミドルウェアアダプター		HMA-1　8930116 オープン価格※ ※オープン価格商品の価格は販売店にお問い合わせください。	○ （インターホンリモコン選択時）	○ （インターホンリモコン選択時）	○ （インターホンリモコン選択時）	○ （インターホンリモコン選択時） S30AW1-42を除く

部材 ＼ 形式			2缶式フルオートタイプ	オートタイプ	給湯専用タイプ	多機能タイプ	エコキュートライト
			1缶式フルオートタイプ	1缶式フルオートタイプ	1缶式フルオートタイプ	1缶式フルオートタイプ	1缶式フルオートタイプ
			ED302AX4 ED302AX3		S30NX4 S30NX3		
			ED372AX4 ED372AX3 E372AX4	37SAX4 37SAX3	37NX4 37NX3 37NX4JJ 37NX4K		
			E462AX4	46SAX4 46SAX3	46NX4 46NX3 46NX4JJ 46NX4K	46ATX3 46ATX3K	
補助金具	壁固定金具	CTU-KH5　2582727 2,000円+消費税		○	○	○	○
金具固定	注）	CTU-FK4　2582615 4,000円+消費税		○	○	○	○
脚カバー	※写真はイメージです。 ※2缶式EDタイプは本体とセット販売。 ※設置状況によっては、脚カバーが取り付けられない場合があります。	CTU-FC7　2585020 15,000円+消費税	○ （E372AX・E462AXタイプ用）				
脚カバー	※写真はイメージです。 ※2缶式EDタイプは本体とセット販売。 ※設置状況によっては、脚カバーが取り付けられない場合があります。	CTU-FC16　2582070 12,800円+消費税				○	
脚カバー	※写真はイメージです。 ※2缶式EDタイプは本体とセット販売。 ※設置状況によっては、脚カバーが取り付けられない場合があります。	CTU-FC19　2582449 12,800円+消費税					○
脚カバー	※写真はイメージです。 ※2缶式EDタイプは本体とセット販売。 ※設置状況によっては、脚カバーが取り付けられない場合があります。	CTU-FC20　2582459 12,000円+消費税			○ （300L用）		
脚カバー	※写真はイメージです。 ※2缶式EDタイプは本体とセット販売。 ※設置状況によっては、脚カバーが取り付けられない場合があります。	CTU-FC23　2582706 13,500円+消費税		○ （370L用）	○ （37NXタイプ用）		
脚カバー	※写真はイメージです。 ※2缶式EDタイプは本体とセット販売。 ※設置状況によっては、脚カバーが取り付けられない場合があります。	CTU-FC24　2582707 13,500円+消費税		○ （460L用）	○ （46NXタイプ用）		
配管カバー	※写真はイメージです。	CTU-HC12　2582029 4,000円+消費税			○ （300L用）		
配管カバー	※写真はイメージです。	CTU-HC16　2582071 8,000円+消費税				○	
配管カバー	※写真はイメージです。	CTU-HC18　2587224 6,000円+消費税					○
風向板	※写真はイメージです。	CHP-FB2　2581405 11,500円+消費税	○ （E372AX・E462AXタイプ用）		○ （NX4JJ・NX4Kのみ）	○	○
風向板	※写真はイメージです。	CHP-FB5　2580688 11,500円+消費税		○	○ （NX4JJ・NX4Kを除く）		
防雪カバー	※イラストはイメージです。	CHP-BC3　2581942 23,000円+消費税	○ （E372AX・E462AXタイプ用）		○ （NX4JJ・NX4Kのみ）	○	○
防雪カバー	※イラストはイメージです。	CHP-BC5　2580547 23,000円+消費税		○	○ （NX4JJ・NX4Kを除く）		
HPA側バルブ		CHP-V1　2581946 2,300円+消費税					
漏水センサー		CTU-RS1　2580983 3,500円+消費税				○	○ （18SAW1）のみ
ミドルウェアアダプター		HMA-1　8930116 オープン価格※ ※オープン価格商品の価格は販売店にお問い合わせください。		○ （インターホンリモコン選択時）		○	○ （AX3タイプ）のみ

注）「脚固定金具」と別売品「脚カバー」との併用はできません。脚カバー右・左と干渉します。併用が必要な場合は脚カバー右・左を金具・アンカーに干渉しないように加工し、端面を補修用塗料等で保護してください。

■エコキュート関連部材

●その他部材

※1 オープン価格商品の価格は販売店にお問い合わせください。

ミドルウェアアダプター	アース棒	エコキュート台所・浴室用リモコンコード	負圧弁付空気抜き弁	ストレートニップル
HMA-1 8930116 オープン価格※1	CHP-E1 2580786 1,200円+消費税	UR-M2-8A 1688565 2,500円+消費税 UR-M2-12A 1688567 3,500円+消費税 UR-M2-15A 1688568 4,500円+消費税	CHP-FKV2 2582728 10,500円+消費税	UKB-31 5888547 500円+消費税

銅管用90°エルボ	排水ホッパー	ヒートポンプ設置台	ふろ循環回路洗浄剤クリーンエース
USC-21 1681079 200円+消費税	 CHP-HP1 2580791 4,500円+消費税	 CHP-PR3 2582086 2,500円+消費税	UKB-53 1688558 2,000円+消費税

●多機能用部材

形式			定価	備考	商品
CTU-SH1	暖房戻りサーミスタ	2584237	8,240円+消費税	暖房戻りサーミスタセット ※詳しくは、右記「セット内容」をご確認ください。	
CTU-SH2		2584238	8,320円+消費税		
CTU-SH3		2584239	8,400円+消費税		
CTU-SH4		2584240	8,480円+消費税		

セット内容 …形式により、部品数が異なります

形式＼部品名	サーミスタホルダー	クイックファスナー	止水栓	回路シール	取付説明書
CTU-SH1	1個	9個	6個	1個	1個
CTU-SH2	2個	10個	4個		
CTU-SH3	3個	11個	2個		
CTU-SH4	4個	12個	–		

床暖房リモコン	DFC-W04 2583955 25,000円+消費税 〈2面制御切替可能〉	
リモコンコード（床暖房リモコン線）	リモコンコード（A面用）UR-M3-30A（W）［30m、3芯（赤・黒・白）］ 6,200円+消費税 2582417	
	リモコンコード（B面用）UR-M3-30A（Y）［30m、3芯（赤・黒・黄）］ 6,200円+消費税 2582418	
防錆循環液（エコスタミナ） ※寒冷地仕様を除く	ES-10 4,500円+消費税 2582420 凍結防止効果はありません。凍結のおそれのある地域では、使用しないでください。	

形式			定価	備考
SUP-YA	床暖房用アルミテープ	2581675	20,000円+消費税	幅75mm×長さ100m
SUP-SS	平サドル	2581678	3,500円+消費税	50枚／袋
XLS-10HON10W	被覆架橋ポリエチレン管10A	2581630	38,700円+消費税	10Aペア×25m 被覆厚み10mm
XLS-7HON10W	被覆架橋ポリエチレン管7A	2581631	36,300円+消費税	7Aペア×25m 被覆厚み10mm

外付けヘッダー用キット（ATXタイプ用）	同梱部品	床暖リード線組	M4×12なべネジ（2本）	M4×12トラスネジ（1本）	クランプ（1個）	クイックファスナー（8個）	止水栓（6個）	取付説明書（本紙）
CTU-EC1 2583956 8,500円+消費税		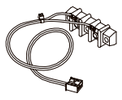 ※床暖リード線と端子台はあらかじめ接続してあります。	※端子台を固定するネジです。	※クランプを固定するネジです。				

循環液（プロピレングリコール）			専用補充液	
UPF-N22（2L） 3883893 1,300円+消費税（濃度約39%） ※凍結防止および防サビ効果があります。	UPF-N52（5L） 3883895 3,000円+消費税（濃度約39%） ※凍結防止および防サビ効果があります。	UPF-N20N（20L） 1483851 10,500円+消費税（濃度約39%） ※凍結防止および防サビ効果があります。 ※注ぎ口付属	UPF-S2（2L） 3883896 1,100円+消費税（濃度約3%） ※蒸発による補充用として使用します。	UPF-S5（5L） 3883897 2,300円+消費税（濃度約3%） ※蒸発による補充用として使用します。

- ●循環液・専用補充液は、性能維持のため必ず上記の温水暖房用純正液をご使用ください。
- ●システムの循環液は少しずつ蒸発しますので、補充用として専用補充液を使用してください。また、初設置のシステム注入および、入れ換えや配管などのもれによる補充には、循環液のみを使用してください。
- ●循環液は、あらかじめ適切な濃度に調合されております。最初から循環液と専用補充液を混合して使用しないでください。また、水や他の不凍液とも混合しないでください。

循環液（長寿命タイプ）	
UPF-L20N 0984355 14,800円+消費税（20L／濃度約39% 注ぎ口付属）凍結のおそれがある地域で使用する長寿命（約10年交換不要）タイプ	UPF-L52 0984356 4,000円+消費税（5L／濃度約39%）凍結のおそれがある地域で使用する長寿命（約10年交換不要）タイプ
専用補充液（長寿命タイプ）	
UPF-S2L（2L） 0982603 1,300円+消費税（濃度約2%） ※蒸発による補充用として使用します。	

●床暖房配管（コロナ推奨品市場調達部材）

三菱樹脂インフラテック製

品名	形式
XPEバンド10A	XPE-10B
XPEバンド7A	XPE-7B
XPEヘッダージョイント10A	XPE-HJ10
XPEヘッダージョイント7A	XPE-HJ7
XPEクリップ10A	XPE-10C
XPEブンキ10×7-2P	XPE-1077
XPEソケット10×7	XPE-107S

■市場調達部材　コロナエコキュート　高耐候性ヒートポンプ配管セット（タブチ製　三層管使用）

コロナヒートポンプユニット全般に対応								
No	形式	配管長×数	VVFケーブル	簡易面取器	継手入数	断熱材厚さ	価格	セット内容
1	UPC10-10ECO 2M-VVF-9.5	2m×2本	4m	あり	4個	10mm	22,000円+消費税	1、三層管ドライフレックスパイプ10 2、VVFケーブル（配管長さ+2m） 3、簡易面取り器（10A用）…No.1～5 4、継手用保温材×4 5、ユニオン継手×4 6、湯水配管用シール×1
2	UPC10-10ECO 3M-VVF-9.5	3m×2本	5m	あり	4個	10mm	23,500円+消費税	
3	UPC10-10ECO 5M-VVF-9.5	5m×2本	7m	あり	4個	10mm	28,500円+消費税	
4	UPC10-20ECO 2M-VVF-9.5	2m×2本	4m	あり	4個	20mm	29,200円+消費税	
5	UPC10-20ECO 3M-VVF-9.5	3m×2本	5m	あり	4個	20mm	32,300円+消費税	
6	UPC10-20ECO 5M-VVF-9.5	5m×2本	7m	なし	4個	20mm	35,500円+消費税	
7	UPC10-20ECO 10M-VVF-9.5	10m×2本	12m	なし	4個	20mm	54,000円+消費税	

●アンカーボルト（ベストパーツ）

品名		型式名	仕様	価格
ステンオールアンカーセット		SC12104	4本入り（施工書付）	5,300円+消費税
		SC12103	3本入り（施工書付）	4,000円+消費税
ケミカルアンカーセット		AP16164	4本入り（施工書付）	13,200円+消費税
		AP16163	3本入り（施工書付）	9,100円+消費税

●タブチ製配管専用

面取り器（10A用）	インナーベンダー（10A用）
UPBT-10	UPSBI-PE10

●その他

高耐候テープ※	耐熱排水トラップ（50A専用）
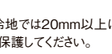 EWD-5010	THT2-50C

※高耐候テープは架橋ポリエチレン配管に直接巻かないでください。必ず保温材の上から巻いてください。

■ヒートポンプ配管関連

ヒートポンプ配管セット（架橋PE管なし）

形式：CTU-HP4【ヒートポンプユニット―貯湯ユニット 架橋ポリエチレン管接続】

〈システム例〉

※架橋ポリエチレン管には直接貼らないでください。

※実際の機具とイラストが異なる場合があります。

●ヒートポンプ配管セット（CTU-HP4）に含まれているもの

	品名	形式	メーカー名	主な仕様	数量
●	高耐候テープ	EWD-5010	東レペフ加工品		1
●	ユニオンアダプター	KJ18-1310C-S	三菱樹脂インフラテック	G1／2×10A	4
▲	設置台	PR-351N-M	因幡電工	許容面荷重180kgf	2

●ヒートポンプ配管セット（CTU-HP4）に含まれていないもの

	品名	形式	メーカー名	主な仕様	数量
●	被覆架橋ポリエチレン管10A	HC-10HON10B	三菱樹脂インフラテック	10A×5m被覆厚み10mmブルー	1
●	被覆架橋ポリエチレン管10A	HC-10HON10P	三菱樹脂インフラテック	10A×5m被覆厚み10mmピンク	1
▲	連絡電線			2mm×3芯×100m	必要量
▲	PF管22	MFS-22	未来工業	内径φ22×50m	必要量
▲	コネクター	MFSK22G	未来工業	適合管22	必要量

● 指定メーカー品　▲相当品でも可

※本部材セットには被覆架橋ポリエチレン管は含まれていません。必要に応じ、単品手配願います。
※本部材セットには連絡電線、PF管22、コネクターは含まれていません。必要に応じ、現地調達願います。
※架橋ポリエチレン管用エルボ（エルボソケット）は部材構成に入っていません。必要に応じ、単品手配願います。

●ヒートポンプ配管（三菱樹脂インフラテック製 被覆架橋ポリエチレン管使用）

ヒートポンプ配管			
CTU-HP4（ヒートポンプ配管セット） 2580291 23,000円+消費税		セット内容の詳細については上記「部材セット詳細」を参照願います。	
CTU-105P（ヒートポンプ配管5m） 2581620 11,500円+消費税		10A×5m被覆厚み10mm ピンク、ブルー	
HC-10HON10B 被覆架橋ポリエチレン管10A 2581626 19,500円+消費税		10A×25m被覆厚み10mm ブルー	
HC-10HON10P 被覆架橋ポリエチレン管10A 2581627 19,500円+消費税		10A×25m被覆厚み10mm ピンク	
HC-10HON20B 被覆架橋ポリエチレン管10A 2581628 34,000円+消費税		10A×25m被覆厚み20mm ブルー	
HC-10HON20P 被覆架橋ポリエチレン管10A 2581629 34,000円+消費税		10A×25m被覆厚み20mm ピンク	

注　意

コロナエコキュートに使えるヒートポンプ配管

・三菱樹脂インフラテック製　架橋ポリエチレン管（HC-10HON10B・P）
・タブチ製　三層管（48ページ参照）
※いずれの配管も一般地では保温材厚さ10mm以上、寒冷地では20mm以上にて使用してください。なお、耐候性のない保温材を使う場合は必ず、高耐候テープで保護してください。

ヒートポンプユニット～貯湯ユニット間の架橋PE管接続には、指定品以外は使用しないでください

ヒートポンプユニット～貯湯ユニット間の配管接続には、耐熱ゴムホースなどの配管は使用しないでください。
ヒートポンプユニット～貯湯ユニット間は約90℃の高温になります。指定品以外の接続管を使用した場合、臭気や耐熱、耐圧強度がありません。
また、指定された配管部材は、施工基準に基づいて正しく施工してください。

架橋PE管は保温材などで、配管を保護してください

架橋PE管は、太陽光線などの紫外線によって配管が劣化します。直射日光があたらないように保温材などで、配管の保温をするとともに外面被覆を実施してください。また、配管自体が曲げなどで座屈したものや、傷の入ったものなど異常のあるものは、使用しないでください。

フレキ管の使用について

ヒートポンプ配管には、フレキ管を使用しないでください。フレキ管は、ふろ配管接続部の位置ずれの吸収のみに使用可能です。（片道30cmまで）ただし、エアがみや放熱ロスを防ぐため、できるだけ使用を避けてください。

ヒートポンプユニット――貯湯ユニット間　金属強化ポリエチレン管10A接続例

［制約条件］

・材　　質：耐熱性樹脂管（金属強化ポリエチレン管）	・保温材厚さ：10mm以上（寒冷地は20mm以上）
・配管サイズ：10A	・高　低　差：±3m以内
・配管の長さ：片道15m以下（標準片道5m）	・鳥居配管：3m以下（1ヵ所のみ）
・曲がり箇所：5ヵ所以下	・備　　考：㏠ ペアチューブ不可

※配管による放熱ロスを少なくするため、できるだけ配管を短くしてください。

○実際の機具とイラストが異なる場合があります。

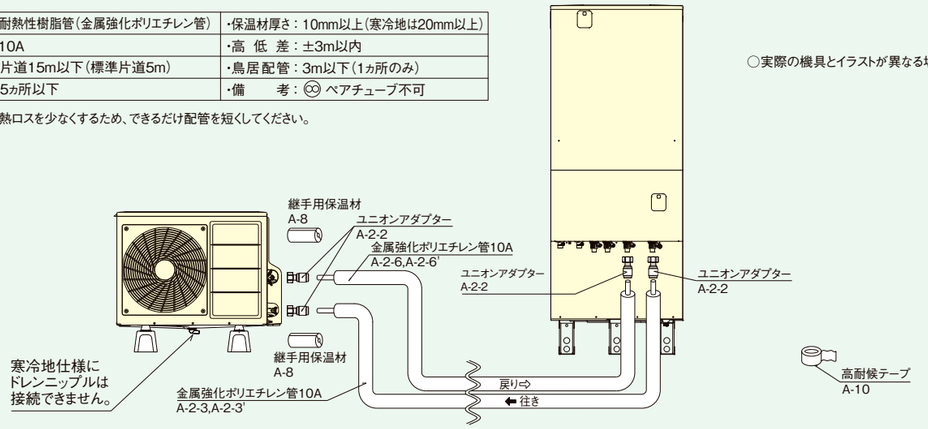

部材NO.		部材名	コロナ純正形式	参考メーカー名	参考メーカー形式	主な仕様等	必要数量	単位	1	2	備考
A-2-2	●	ユニオンアダプター	—			G1／2×10A	4	個	◎	◎	
A-2-3	●	金属強化ポリエチレン管	—			10A（被覆厚み10mm）	必要数量	m	◎	—	
A-2-3'	●	金属強化ポリエチレン管	—			10A（被覆厚み20mm）	必要数量	m	—	◎	
A-2-6	●	金属強化ポリエチレン管	—			10A（被覆厚み10mm）	必要数量	m	◎	—	
A-2-6'	●	金属強化ポリエチレン管	—			10A（被覆厚み20mm）	必要数量	m	—	◎	
A-8	▲	継手用保温材	—			ストレート用	必要数量	個	◎	◎	耐熱仕様（90℃以上）
A-10	▲	高耐候テープ	—	ベストパーツ	EWD-5010	50mm×10m	必要数量	個	◎	◎	

●＝指定メーカー品　▲＝相当品でも可　※耐候性のない保温材が露出する場合は必ず、耐候性テープを正しく巻いてください。

1＝一般地仕様
2＝寒冷地仕様

ヒートポンプユニット――貯湯ユニット間　架橋ポリエチレン管10A接続例

［制約条件］

・材　　質：耐熱性樹脂管	・保温材厚さ：10mm以上（寒冷地は20mm以上）
・配管サイズ：10A	・高　低　差：±3m以内
・配管の長さ：片道15m以下（標準片道5m）	・鳥居配管：3m以下（1ヵ所のみ）
・曲がり箇所：5ヵ所以下	・備　　考：㏠ ペアチューブ不可

※配管による放熱ロスを少なくするため、できるだけ配管を短くしてください。

○実際の機具とイラストが異なる場合があります。

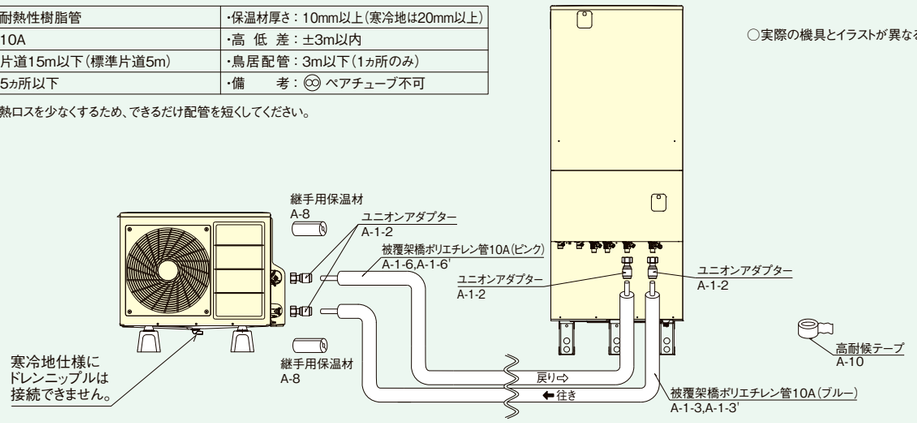

部材NO.		部材名	コロナ純正形式	参考メーカー名	参考メーカー形式	主な仕様等	必要数量	単位	1	2	備考
A-1-2	●	ユニオンアダプター	—	三菱樹脂インフラテック	KJ18-1310C-S	G1／2×10A	4	個	◎	◎	
A-1-3	●	被覆架橋ポリエチレン管	—	三菱樹脂インフラテック	HC-10HON10B	10A（被覆厚み10mm ブルー）	必要数量	m	◎	—	25m／巻
A-1-3'	●	被覆架橋ポリエチレン管	—	三菱樹脂インフラテック	HC-10HON20B	10A（被覆厚み20mm ブルー）	必要数量	m	—	◎	25m／巻
A-1-6	●	被覆架橋ポリエチレン管	—	三菱樹脂インフラテック	HC-10HON10P	10A（被覆厚み10mm ピンク）	必要数量	m	◎	—	25m／巻
A-1-6'	●	被覆架橋ポリエチレン管	—	三菱樹脂インフラテック	HC-10HON20P	10A（被覆厚み20mm ピンク）	必要数量	m	—	◎	25m／巻
A-8	▲	継手用保温材	—			ストレート用	必要数量	個	◎	◎	耐熱仕様（90℃以上）
A-10	▲	高耐候テープ	—	ベストパーツ	EWD-5010	50mm×10m	必要数量	個	◎	◎	

●＝指定メーカー品　▲＝相当品でも可　※架橋ポリエチレン管および継手については上記部材をご使用ください。
※耐候性のない保温材が露出する場合は必ず、耐候性テープを正しく巻いてください。

1＝一般地仕様
2＝寒冷地仕様

ヒートポンプユニット――貯湯ユニット間　銅管接続例

［制約条件］

・材　　質：銅管	・保温材厚さ：10mm以上（寒冷地は20mm以上）
・配管サイズ：φ12.7	・高　低　差：±3m以内
・配管の長さ：片道15m以下（標準片道5m）	・鳥居配管：3m以下（1ヵ所のみ）
・曲がり箇所：5ヵ所以下	・備　　考：㏠ ペアチューブ不可

※配管による放熱ロスを少なくするため、できるだけ配管を短くしてください。

○実際の機具とイラストが異なる場合があります。

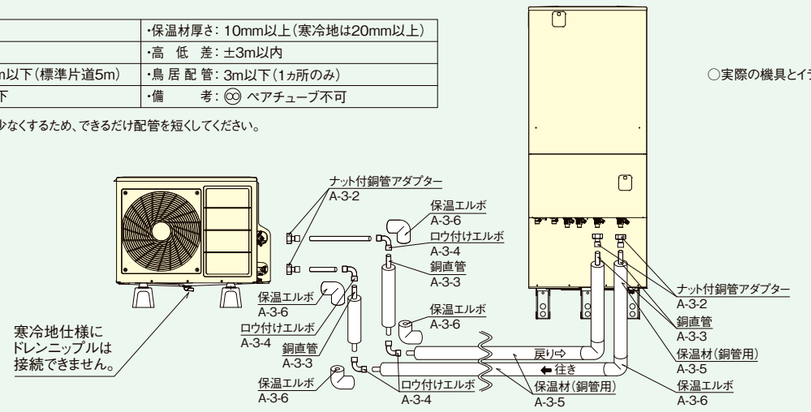

部材NO.		部材名	コロナ純正形式	参考メーカー名	参考メーカー形式	主な仕様等	必要数量	単位	1	2	備考
A-3-2	▲	ナット付銅管アダプター	—	オンダ製作所	OS-209-S	CuTφ12.7×G1／2	4	個	◎	◎	
A-3-3	▲	φ12.7配管用銅管	—	コベルコマテリアル 住友軽金属	—	Lタイプ（0.82t） またはMタイプ（0.62t）	必要数量	m	◎		〈JIS H3300-97〉
A-3-4	▲	ロウ付けエルボ	USC-21	—	—	CuTφ12.7ロウ付け用	必要数量	個	◎	◎	〈JIS H3401-97〉
A-3-5	▲	保温材（銅管用）	—	積水化学工業	エスロミンクLTQ	肉厚10t（2m／本）	必要数量	本	◎	—	耐熱仕様（90℃以上）
					エスロンサーモガード	1／2B用　肉厚20t（2m／本）	必要数量				
				因幡電工	PME-13-20 （耐熱パイプカバー）	1／2B用　肉厚20t（2m／本）	必要数量				
A-3-6	▲	保温エルボ	—	積水化学工業	エスロンサーモガード	1／2B用　肉厚20t	必要数量	個	◎	◎	耐熱仕様（90℃以上）

▲＝相当品でも可

1＝一般地仕様
2＝寒冷地仕様

浴槽――貯湯ユニット間　架橋ポリエチレン管13A接続例

［制約条件］

・材　　質：耐熱性樹脂管	・保温材厚さ：10mm以上（寒冷地は20mm以上）
・配管サイズ：13A	・高　低　差：−1.5m～+4m以内
・配管の長さ：片道15m以内	・鳥居配管：3m以下（1ヵ所のみ）
・曲がり箇所：片道10曲がりまで	・備　　考：㏠ ペアチューブ不可

※配管による放熱ロスを少なくするため、できるだけ配管を短くしてください。

○実際の機具とイラストが異なる場合があります。
○オートタイプはふろ戻り配管はありません。

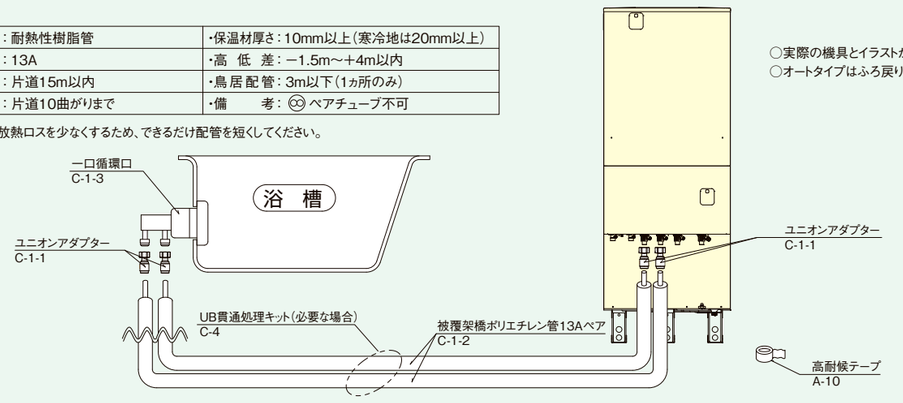

（架橋ポリエチレン管接続用循環口の場合）

部材NO.		部材名	コロナ純正形式	参考メーカー名	参考メーカー形式	主な仕様等	必要数量	単位	1	2	3	備考
C-1-1	▲	ユニオンアダプター	—	三菱樹脂インフラテック	KJ18-1313C-S	G1／2×13A	必要数量	個	◎₄	◎₂	—	
C-1-2	▲	被覆付架橋ポリエチレン管	—	三菱樹脂インフラテック	HC-13HON10ペア	13A（被覆厚み10mm ペア管）	必要数量	m	◎	◎※	—	※オートタイプはシングル配管
C-1-3	○	一口循環口（ストレート）	UKB-M19	—	—	接続口13A	1	個	◎	—	—	
		一口循環口（横出）	UKB-M19R	—	—						—	
		一口循環口（ストレート）	CHP-FA2	—	—				—	◎	—	
		一口循環口（横出）	CHP-FA2R	—	—						—	
C-4		UB貫通処理キット	—	—	—	—	必要数量	個	◎	◎	—	必要に応じて使用
A-10	▲	高耐候テープ	—	ベストパーツ	EWD-5010	50mm×10m	必要数量	個	◎	◎	—	

○＝指定メーカー品（いずれか選択して使用）　▲＝相当品でも可　※耐候性のない保温材が露出する場合は必ず、耐候性テープを正しく巻いてください。

1＝フルオートタイプ・多機能タイプ
2＝オートタイプ
3＝給湯専用タイプ

■標準配管例 ※機種により異なります。詳しくは、工事説明書をご覧ください。

フルオートタイプ(2缶式)

専用止水栓

●右記回路に止水栓を使用してください。

使用回路	逆止弁	指定品	耐熱温度
給水配管	無し	指定なし	――

●給水配管用の止水栓はお客様が操作できる位置に取り付けてください。
●ヒートポンプユニット交換時やメンテナンス等で必要となるヒートポンプ配管(A側)用の止水栓は貯湯ユニットに内蔵されております。

フレキ管の使用について

●ヒートポンプ配管には、フレキ管を使用しないでください。フレキ管は、ふろ配管接続部の位置ずれの吸収のみに使用可能です。(片道30cmまで)ただし、エアがみや放熱ロスを防ぐため、できるだけ使用を避けてください。

ヒートポンプの配管

●配管は必ず指定サイズを使用してください。指定外サイズを使用すると沸き上げ性能低下や電気代が増える原因になります。
●ペアチューブは使用せず、必ず独立した配管とし、保温材を巻く。
●貯湯ユニットとヒートポンプユニットのA−A、B−Bの記号を合わせて接続。

ホースの取りまわし

●市販のドレンホース(φ16)を缶体保護弁へ差し込み、排水ホッパーへ導いてください。

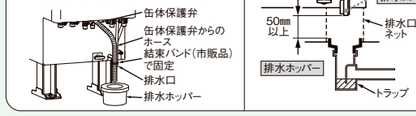

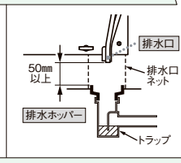

排水工事

●沸上げ中に貯湯ユニット内のお湯が膨張し、その膨張分が排水口より出ますので、必ず排水工事を行ってください。
●排水ホッパーと排水口の中心位置を確実に合わせてください。
●排水口と排水ホッパーの空間は50mm以上確保してください。排水ホッパーの中に排水口が入っていると、貯湯ユニット内が負圧の時、汚水が逆流して貯湯ユニットへ流入するおそれがあります。

使用配管材	サイズ	備考
90℃以上の耐熱性・耐食性を有するもの	φ50	口径φ80以上の排水ホッパー、排水トラップを使用してください。

浴槽の穴あけ工事

●浴槽の穴は、底面から100～150mmの位置にあけてください。
●穴径のセンターは浴槽底面の曲がり終了位置から45mm以上確保してください。

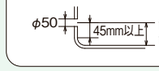

●浴槽循環口は指定のものを使用してください。(UKB-M19等:無極性のものを使用)
●浴槽循環口の施工は浴槽循環口同梱の説明書に従ってください。
●浴槽への下り勾配配管は不可です。

鳥居配管の場合の施工方法

●ふろ配管を浴槽循環口より低く配管してください。

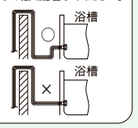

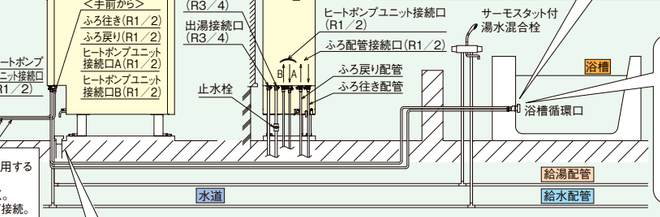

フルオートタイプ(1缶式)

専用止水栓

●右記回路に止水栓を使用してください。
※300Lタイプは給湯配管に逆止弁付止水栓(UIB-X22)の取り付けが必要になります。
●給水配管用の止水栓はお客様が操作できる位置に取り付けてください。
●ヒートポンプユニット交換時やメンテナンス等で必要となるヒートポンプ配管(A側)用の止水栓は貯湯ユニットに内蔵されております。
※CHP-S30AW1-42はヒートポンプ配管専用止水栓(CHP-V1)の取り付けが必要になります。

使用回路	逆止弁	指定品	耐熱温度
給水配管	無し	指定なし	――

フレキ管の使用について

●ヒートポンプ配管には、フレキ管を使用しないでください。フレキ管は、ふろ配管接続部の位置ずれの吸収のみに使用可能です。(片道30cmまで)ただし、エアがみや放熱ロスを防ぐため、できるだけ使用を避けてください。

ヒートポンプの配管

●配管は必ず指定サイズを使用してください。指定外サイズを使用すると沸き上げ性能低下や電気代が増える原因になります。
●ペアチューブは使用せず、必ず独立した配管とし、保温材を巻く。
●貯湯ユニットとヒートポンプユニットのA−A、B−Bの記号を合わせて接続。

ホースの取りまわし

●非常用取水栓からのホースを排水ホッパーへ導いてください。
●【貯湯ユニット屋内形、300Lタイプ、寒冷地仕様、耐塩害・耐重塩害仕様の場合】
貯湯ユニットを屋内に設置する場合は、必ず市販のドレンホース(φ16)を取り付け、排水ホッパーへ導いてください。

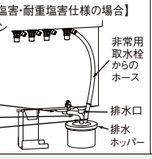

【貯湯ユニット屋内形、300Lタイプ、寒冷地仕様、耐塩害・耐重塩害仕様の場合】
ドレンパン排水口
市販のドレンホース(φ16)をドレンパン排水口に取り付ける
結束バンド(市販品)で固定

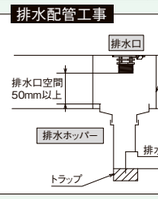

排水配管工事

●沸上げ中に貯湯ユニット内のお湯が膨張し、その膨張分が排水口より出ますので、必ず排水工事を行ってください。
●排水ホッパーと排水口の中心位置を確実に合わせてください。
●排水配管には害虫侵入や臭いもれ防止となるような機構を設けるか、排水トラップを設けてください。
●排水ホッパーを設けたときは、点検可能なトラップを設けてください。
●排水ホッパーにゴミが入らないように、また、排水口からのお湯に手を触れないように、排水口と排水ホッパーとの隙間を耐熱性を有するネット等でおおうか、または別売品の脚カバーをご使用ください。
●排水口と排水ホッパーの空間は50mm以上確保してください。排水ホッパーが排水口の下に設置されていない場合でも必ず排水口空間を50mm以上確保してください。排水ホッパーの中に排水口が入っていると、貯湯ユニット内が負圧の時、汚水が逆流して貯湯ユニットへ流入するおそれがあります。

使用配管材	サイズ	備考
90℃以上の耐熱性・耐食性を有するもの	φ50	口径φ80以上の排水ホッパー、排水トラップを使用してください。

浴槽の穴あけ工事

●浴槽の穴は、底面から100～150mmの位置にあけてください。
●穴径のセンターは浴槽底面の曲がり終了位置から45mm以上確保してください。

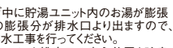

●浴槽循環口は指定のものを使用してください。(UKB-M19等:無極性のものを使用)
●浴槽循環口の施工は浴槽循環口同梱の説明書に従ってください。
●浴槽循環口への下り勾配配管は不可です。

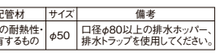

鳥居配管の場合の施工方法

●ふろ配管を浴槽循環口より低く配管してください。



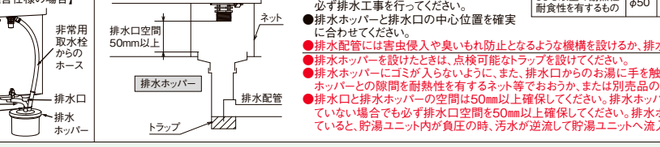

エコキュート ライト

専用止水栓

●下記回路に止水栓を使用してください。

使用回路	逆止弁	指定品	耐熱温度
① 給水配管	無し	指定なし	――

●給水配管用の止水栓①はお客様が操作できる位置に取り付けてください。
●ヒートポンプユニット交換時やメンテナンス等で必要となるヒートポンプ配管(A側)用の止水栓は貯湯ユニットに内蔵されております。右図の位置にありますので必要に応じて操作してください。

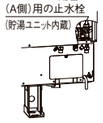

ヒートポンプの配管

●ペアチューブは使用せず、必ず独立した配管とし、保温材を巻いてください。
●A−A、B−Bの記号を合わせて接続してください。

フレキ管の使用について

●エアがみや放熱ロスを防ぐため、フレキ管の使用を避けてください。ただし、ふろ配管接続部の位置ずれがある場合には使用可能です。(片道30cmまで)

浴槽の穴あけ工事

●浴槽の穴は、底面から100～150mmの位置にあけてください。
●穴径のセンターは浴槽底面の曲がり終了位置から45mm以上確保してください。
●浴槽循環口またはふろアダプターは指定のものを使用してください。(UKB-M19・UKB-M19R等:無極性のものを使用)(18SAW1タイプはふろアダプター:CHP-FA2等を使用)
●浴槽循環口またはふろアダプターの施工は同梱の説明書に従ってください。
●浴槽循環口またはふろアダプターへの下り勾配配管は不可です。

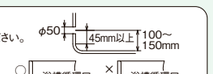

鳥居配管の場合の施工方法

●ふろ配管を浴槽循環口より低く配管してください。

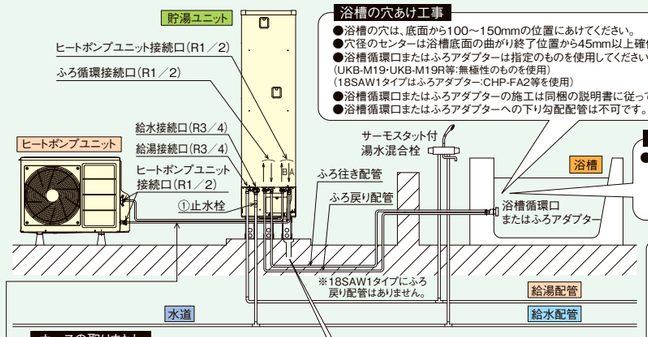

排水口付近拡大図

●沸上げ中に貯湯ユニットのお湯が膨張し、その膨張分が排水口より出ますので、必ず排水工事を行ってください。
●口径φ80以上の排水ホッパーや排水トラップおよびφ50以上の排水管を使用してください。(90℃以上の耐熱性・耐食性を有するもの)
●排水ホッパーと排水口の中心位置を確実に合わせてください。

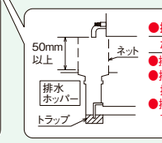

●排水管には害虫侵入やにおいもれ防止となるような機構を設けるか、排水トラップを設けてください。封水構造になっていないと臭気や腐食性ガスが上がり、本体・配管が腐食、損傷します。
●排水ホッパーを設けた時は、点検可能なトラップを設けてください。
●排水ホッパーにゴミが入らないように、また排水口からのお湯に手を触れないように、排水口と排水ホッパーとの隙間を耐熱を有するネット等で覆ってください。
●排水口と排水ホッパーの空間は50mm以上確保してください。排水ホッパーの中に排水口が入っていると、貯湯ユニット内が負圧の時、汚水が逆流して貯湯ユニットへ流入するおそれがあります。

ホースの取りまわし

●缶体保護弁からのホースを排水ホッパーへ導いてください。
●市販のドレンホース(φ16)をドレンパン排水口へ差し込み、排水ホッパーへ導いてください。
●貯湯ユニットを屋内設置する場合は必ず取り付けてください。

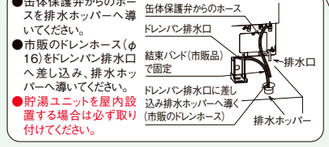

オートタイプ

専用止水栓

●右記回路に止水栓を使用してください。

使用回路	逆止弁	指定品	耐熱温度
給水配管	無し	指定なし	――

●給水配管用の止水栓はお客様が操作できる位置に取り付けてください。
●ヒートポンプユニット交換時やメンテナンス等で必要となるヒートポンプ配管(A側)用の止水栓は貯湯ユニットに内蔵されております。右図の位置にありますので必要に応じて操作してください。

ヒートポンプの配管

●配管は必ず指定サイズを使用してください。指定外サイズを使用すると沸き上げ性能低下や電気代が増える原因になります。
●ペアチューブは使用せず、必ず独立した配管とし、保温材を巻いてください。
●貯湯ユニットとヒートポンプユニットのA−A、B−Bの記号を合わせて接続してください。

フレキ管の使用について

●ヒートポンプ配管には、フレキ管を使用しないでください。フレキ管は、ふろ配管接続部の位置ずれの吸収のみに使用可能です。(片道30cmまで)ただし、エアがみや放熱ロスを防ぐため、できるだけ使用を避けてください。

ホースの取りまわし

●非常用取水栓からのホースを排水ホッパーへ導いてください。

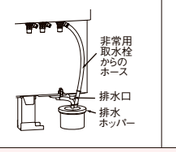

排水配管工事

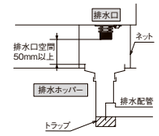

●沸上げ中に貯湯ユニット内のお湯が膨張し、その膨張分が排水口より出ますので、必ず排水工事を行ってください。
●排水ホッパーと排水口の中心位置を確実に合わせてください。
●排水配管には害虫侵入や臭いもれ防止となるような機構を設けるか、排水トラップを設けてください。
●排水ホッパーを設けたときは、点検可能なトラップを設けてください。
●排水ホッパーにゴミが入らないように、また、排水口からのお湯に手を触れないように、排水口と排水ホッパーとの隙間を耐熱性を有するネット等でおおうか、または別売品の脚カバーをご使用ください。
●排水口と排水ホッパーの排水口空間は50mm以上確保してください。排水ホッパーが排水口の下に設置されていない場合でも必ず排水口空間を50mm以上確保してください。排水ホッパーの中に排水口が入っていると、貯湯ユニット内が負圧の時、汚水が逆流して貯湯ユニットへ流入するおそれがあります。

使用配管材	サイズ	備考
90℃以上の耐熱性・耐食性を有するもの	φ50	口径φ80以上の排水ホッパー、排水トラップを使用してください。

浴槽の穴あけ工事

●浴槽の穴は、底面から100～150mmの位置にあけてください。
●穴径のセンターは浴槽底面の曲がり終了位置から45mm以上確保してください。
●ふろアダプターは指定のものを使用してください。(CHP-FA2等)
●ふろアダプターの施工はふろアダプター同梱の説明書に従ってください。
●ふろアダプターへの下り勾配配管は不可です。

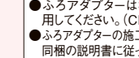

鳥居配管の場合の施工方法

●ふろ配管をふろアダプターより低く配管してください。

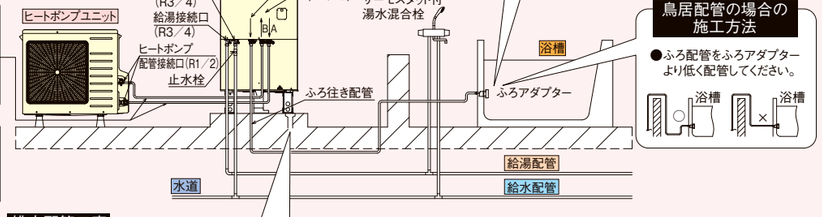

給湯専用タイプ

専用止水栓

●右記回路に止水栓を使用してください。
※300Lタイプは給湯配管に逆止弁付止水栓(UIB-X22)の取り付けが必要になります。

使用回路	逆止弁	指定品	耐熱温度
給水配管	無し	指定なし	――

●給水配管用の止水栓はお客様が操作できる位置に取り付けてください。
●ヒートポンプユニット交換時やメンテナンス等で必要となるヒートポンプ配管(A側)用の止水栓は貯湯ユニットに内蔵されております。右図の位置にありますので必要に応じて操作してください。

ヒートポンプの配管

●配管は必ず指定サイズを使用してください。指定外サイズを使用すると沸き上げ性能低下や電気代が増える原因になります。
●ペアチューブは使用せず、必ず独立した配管とし、保温材を巻いてください。
●貯湯ユニットとヒートポンプユニットのA−A、B−Bの記号を合わせて接続してください。

ホースの取りまわし

●非常用取水栓からのホースを排水ホッパーへ導いてください。

排水配管工事

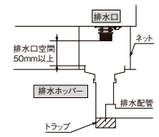

●沸上げ中に貯湯ユニット内のお湯が膨張し、その膨張分が排水口より出ますので、必ず排水工事を行ってください。
●排水ホッパーと排水口の中心位置を確実に合わせてください。
●排水配管には害虫侵入や臭いもれ防止となるような機構を設けるか、排水トラップを設けてください。
●排水ホッパーを設けた時は、点検可能なトラップを設けてください。
●排水ホッパーにゴミが入らないように、また、排水口からのお湯に手を触れないように、排水口と排水ホッパーとの隙間を耐熱性を有するネット等でおおうか、または別売品の脚カバーをご使用ください。
●排水口と排水ホッパーの排水口空間は50mm以上確保してください。排水ホッパーが排水口の下に設置されていない場合でも必ず排水口空間を50mm以上確保してください。排水ホッパーの中に排水口が入っていると、貯湯ユニット内が負圧の時、汚水が逆流して貯湯ユニットへ流入するおそれがあります。

使用配管材	サイズ	備考
90℃以上の耐熱性・耐食性を有するもの	φ50	口径φ80以上の排水ホッパー、排水トラップを使用してください。

フレキ管の使用について

●ヒートポンプ配管には、フレキ管を使用しないでください。フレキ管は、ふろ配管接続部の位置ずれの吸収のみに使用可能です。(片道30cmまで)ただし、エアがみや放熱ロスを防ぐため、できるだけ使用を避けてください。

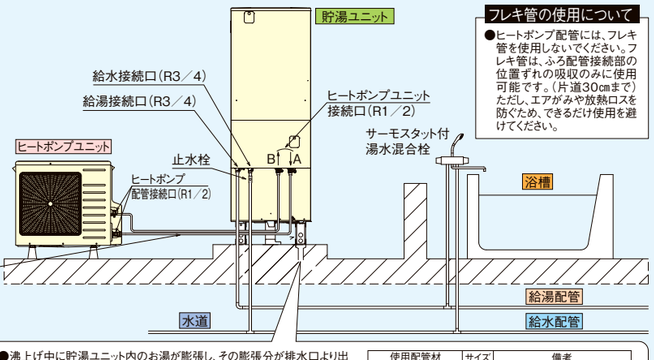

多機能タイプ

フレキ管の使用について

●ヒートポンプ配管には、フレキ管を使用しないでください。フレキ管は、ふろ配管接続部の位置ずれの吸収のみに使用可能です。(片道30cmまで)ただし、エアがみや放熱ロスを防ぐため、できるだけ使用を避けてください。

浴槽の穴あけ工事

●浴槽の穴は、底面から100～150mmの位置にあけてください。
●穴径のセンターは浴槽底面の曲がり終了位置から45mm以上確保してください。

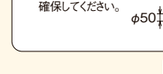

●浴槽循環口は指定のものを使用してください。(UKB−M19等:無極性のものを使用)
●浴槽循環口の施工は浴槽循環口同梱の説明書に従ってください。
●浴槽循環口への下り勾配配管は不可です。

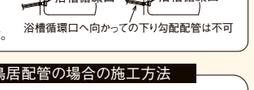

ホースの取りまわし

●缶体保護弁からのホースを排水ホッパーへ導いてください。
●市販のドレンホース(φ16)をドレンパン排水口へ差し込み、排水ホッパーへ導いてください。
●貯湯ユニットを屋内設置する場合は必ずドレンホースを取り付けてください。

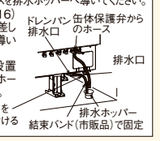

ヒートポンプの配管

●配管は必ず指定サイズを使用してください。指定外サイズを使用すると沸き上げ性能低下や電気代が増える原因になります。
●ペアチューブは使用せず、必ず独立した配管とし、保温材を巻く。
●A-A、B-Bの記号を合わせて接続。

専用止水栓の使用

●下記回路に止水栓を使用してください。

使用回路	逆止弁	指定品	耐熱温度
給水配管	無し	指定なし	――

●給水配管用の止水栓はお客様が操作できる位置に取り付けてください。

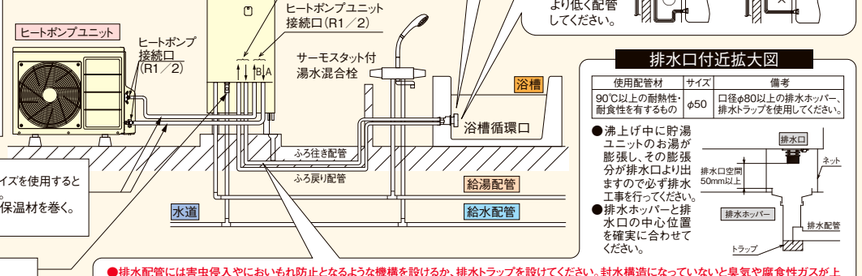

鳥居配管の場合の施工方法

●ふろ配管を浴槽循環口より低く配管してください。

排水口付近拡大図

●沸上げ中に貯湯ユニットのお湯が膨張し、その膨張分が排水口より出ますので必ず排水工事を行ってください。
●排水ホッパーと排水口の中心位置を確実に合わせてください。

●排水管には害虫侵入やにおいもれ防止となるような機構を設けるか、排水トラップを設けてください。封水構造になっていないと臭気や腐食性ガスが上がり、本体・配管が腐食、損傷します。
●排水ホッパーを設けた時は、点検可能なトラップを設けてください。
●排水ホッパーにゴミが入らないように、また、排水口からのお湯に手を触れないように、排水口と排水ホッパーとの隙間を耐熱性を有するネット等でおおうか、または別売品の脚カバーをご使用ください。
●排水口と排水ホッパーの空間は50mm以上確保してください。排水ホッパーが排水口の下に設置されていない場合でも必ず排水口空間を50mm以上確保してください。排水ホッパーの中に排水口が入っていると、貯湯ユニット内が負圧の時、汚水が逆流して貯湯ユニットへ流入するおそれがあります。

○各種図面はコロナホームページからダウンロードできます。(http://www.corona.co.jp/)

■電気工事について　●下記は結線例です。詳しくは、お近くの電力会社様へご相談ください。

フルオートタイプ
オートタイプ
給湯専用タイプ

必要部材

名　称	仕　様	備　考
電源ブレーカー	単相200V、20A	定格感度電流:30mA
200V電源線	3.5mm²(φ2.0)VV線	2芯式、電源～貯湯ユニット
ヒートポンプ電源線	φ2.0VVF線	3芯式、貯湯ユニット～ヒートポンプユニット
リモコン線	0.3mm²	2芯式、貯湯ユニット～リモコン全回路
PF管	φ22	電源線用(電源～貯湯ユニット)(貯湯ユニット～ヒートポンプユニット)
PF管	φ16	リモコン線用(貯湯ユニット～各リモコン)
アース線	φ1.6　IV線	―――

200V電源線・ヒートポンプ電源線
リモコン線
アース線

貯湯ユニット
「200V電源線、ヒートポンプ電源線、リモコン線、アース」配線図

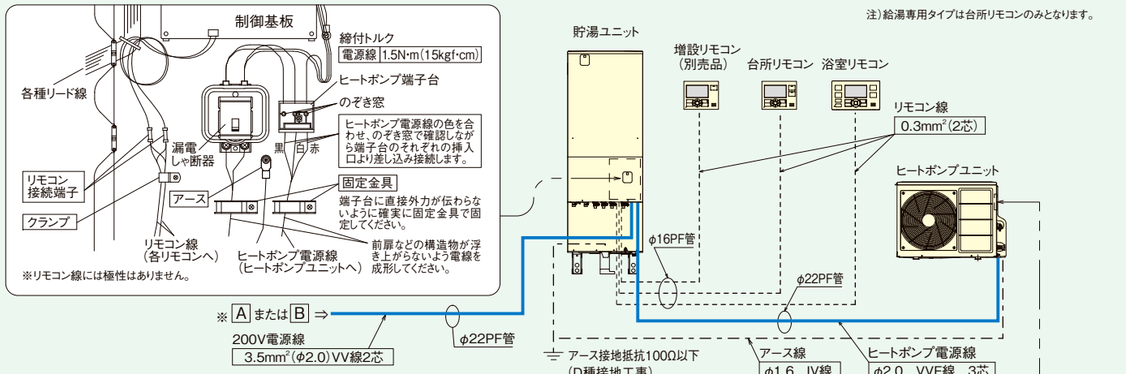

注)給湯専用タイプは台所リモコンのみとなります。

●引き込み配線

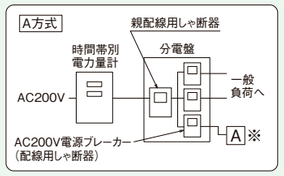

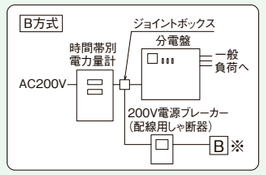

※引き込み配線方式にはA方式とB方式があります。適合する配線方式は地域の電力会社へ確認してください。

ヒートポンプユニット「ヒートポンプ電源線、アース」配線図

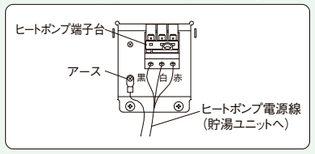

多機能タイプ

必要部材

名　称	仕　様	備　考
電源ブレーカー	単相200V、30A	定格感度電流:30mA
200V電源線	5.5mm²(φ2.6)VV線	2芯式、電源～貯湯ユニット
ヒートポンプ電源線	φ2.0VVF線	3芯式、貯湯ユニット～ヒートポンプユニット
リモコン線	0.3mm²	2芯式、貯湯ユニット～台所・浴室リモコン;3芯式、貯湯ユニット～床暖房リモコン
PF管	φ22	電源線用(電源～貯湯ユニット)(貯湯ユニット～ヒートポンプユニット)
PF管	φ16	リモコン線用(貯湯ユニット～各リモコン)
アース線	φ1.6　IV線	―――

200V電源線・ヒートポンプ電源線
リモコン線
アース線

●引き込み配線
※引き込み配線方式にはA方式とB方式があります。適合する配線方式は地域の電力会社へ確認してください。

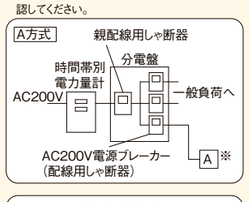

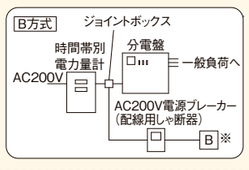

暖房回路
「床暖房リモコン線、暖房戻りサーミスタ」配線図

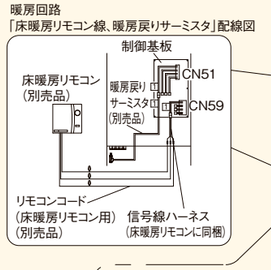

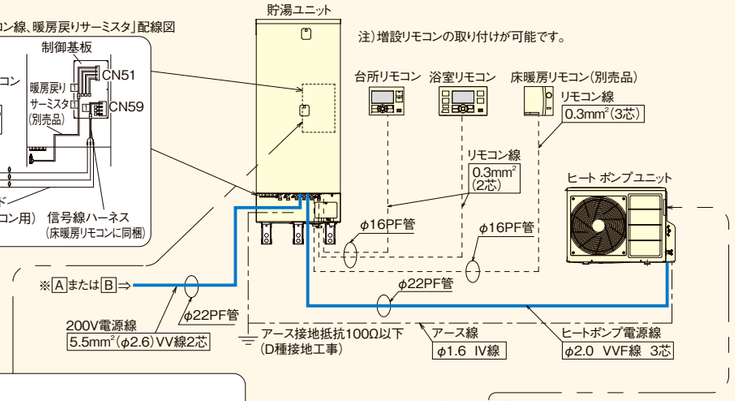

注)増設リモコンの取り付けが可能です。

貯湯ユニット
「200V電源線、ヒートポンプ電源線、リモコン線、アース」配線図

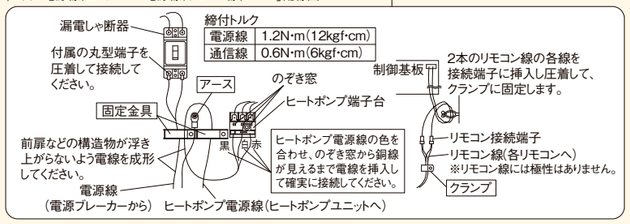

ヒートポンプユニット
「ヒートポンプ電源線、アース」配線図

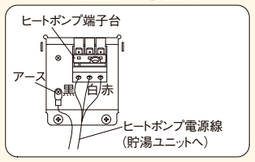

■据え付け時の制約事項　※ヒートポンプユニットは沸き上げ中に運転音がしますので、寝室や隣家に近い場所など騒音が気になる場所には据え付けないでください。
※機種により異なる場合があります。詳しくは、工事説明書をご覧ください。

フルオートタイプ
オートタイプ
給湯専用タイプ
多機能タイプ

床置据付の制約

●ヒートポンプユニットの周囲3方向以上に壁などの障害物がある場合は設置不可です。
●ヒートポンプユニットの上方向は風の流れを妨げないようにしてください。
●ヒートポンプユニット周辺に1方向しか障害物が無い場合でも、下記寸法に準じて設置してください。

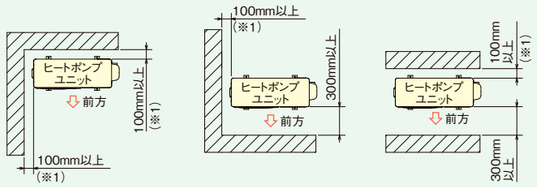

吊下据付の制約

●ヒートポンプユニットの下方向は風の流れを妨げないようにしてください。

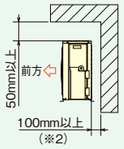

メンテナンススペースの制約

●ヒートポンプユニットの上方向は風の流れを妨げないようにしてください。

ヒートポンプユニット

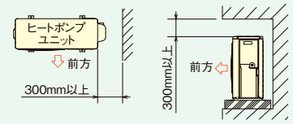

貯湯ユニット

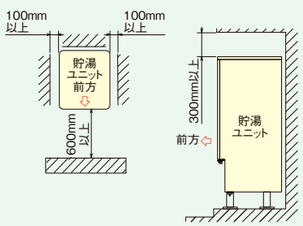

※1 防雪カバーを取り付ける場合は110mm以上必要です。また運転音低減のため110mm以上確保することをおすすめします。
※2 吊下据付する場合は必ず背面を壁側にしてください。

貯湯ユニットと浴槽間の据付制約(横から見た図)

配管サイズ　：耐熱性樹脂管:13A※1
　　銅管:15A(1／2B)※2
配管全長　：片道15m以内
曲がり箇所　：片道10ヵ所以内
鳥居落差　：3m以内
　　(浴槽が2階以上の場合は鳥居は不可)
　　(1ヵ所のみ)
配管高さ　：[高圧力タイプ]階下と3階以上は不可
　　[高圧力パワフル給湯タイプ]階下は不可
保温材厚み：10mm以上(寒冷地20mm以上)

※配管による放熱ロスを少なくするため、できるだけ配管を短くしてください。
※1 耐熱性樹脂管10Aを使用する場合は、片道6mまでとしてください。
※2 銅管φ12.7を使用する場合は、片道6m以内、片道5曲がりまでとしてください。

給水・給湯配管の据付制約
配管サイズ:銅管:20A(3／4B)
　　給水配管:樹脂管16A
　　給湯配管:耐熱性樹脂管16A
保温材厚み:10mm以上(寒冷地20mm以上)

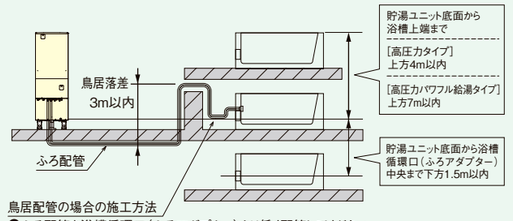

鳥居配管の場合の施工方法
●ふろ配管を浴槽循環口(ふろアダプター)より低く配管してください。

ヒートポンプユニットと貯湯ユニット間の据付制約(上から見た図)

■標準配置(2缶式)

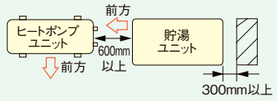

■標準配置(1缶式)

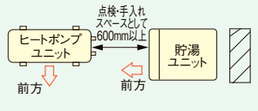

■逆配置(2缶式)

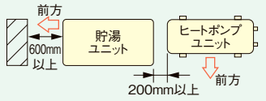

■逆配置(1缶式)

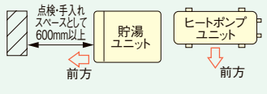

ヒートポンプ配管に関わる据付制約(横から見た図)

配管サイズ　：耐熱性樹脂管:10A(47～48ページ記載メーカー品)
　　銅管:φ12.7
配管全長　：片道15m以内
曲がり箇所　：片道5ヵ所以内
配管高さ(①)　：ヒートポンプユニット底面より±3m以内
鳥居落差(②)　：3m以内(1ヵ所のみ)
保温材厚み　：10mm以上(寒冷地は20mm以上)
ペアチューブ　：使用不可

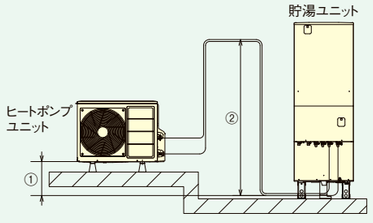

※貯湯ユニットとヒートポンプユニットの接続口はAとA、BとBを接続する。
※配管は必ず指定サイズを使用してください。指定外サイズを使用すると沸き上げ性能低下や電気代が増える原因になります。
※標準配管の長さは片道5m、片道5曲がりまでです。(据付制約を超える配管全長、曲がり箇所になる場合はご相談ください)
※配管の高低差(鳥居配管1ヵ所を含む)は3m以内としてください。
※ペアチューブは使用不可です。配管どうしで熱交換され、ヒートポンプの性能が発揮できません。A側・B側それぞれ独立した配管とし、放熱を防ぐ保温材を巻いてください。(保温材厚み:10mm以上〈寒冷地20mm以上〉)

PF管	保温材	保温材
×	×	○

※配管による放熱ロスを少なくするため、できるだけ配管を短くしてください。

多機能タイプ床暖房パネル配管に関わる据付制約

使用配管材　：80℃以上の耐熱性・耐食性を有するもの
配管サイズ　：φ9.52(銅管)、主管10A+各枝管7A(耐熱性樹脂管)
配管の長さ　：片道15m以内(銅管)
　　片道主管15m以内+各枝管5m以内(耐熱性樹脂管)
　　(主管が15mを超える場合は20m迄とし、この時、枝管は3m以内のこと)
曲がり箇所　：片道5ヵ所以内(継手使用で)
高低差(①)　：上方向3m以内　　下方向1m以内
鳥居落差(②)　：3m以内(1ヵ所のみ)
保温材厚み　：10mm以上
ペアチューブ　：使用不可

上記を超える場合はご相談ください。

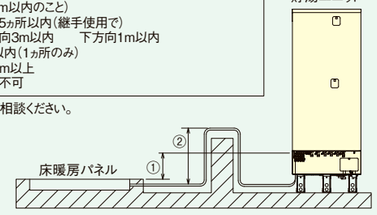

※床暖房コントローラーの温度センサーは室温センサータイプは使用しないでください。戻り配管に取り付けるタイプとしてください。温度センサーの取り付け詳細は床暖コントローラーまたは本体の工事説明書に従ってください。
※2階への床暖房パネルの設置については高低差と床下断熱材の基準を厳守してください。
※床暖房パネル下の断熱材については熱抵抗の値を1.7m²·K／W以上としてください。
　使用例として床暖房パネル下の断熱材の厚さは住宅用グラスウール24K　75mm以上、住宅用グラスウール32K 65mm以上、住宅用グラスウール20K以下 85mm以上、発泡ポリスチレンフォーム(押出法2種相当品)60mm以上、ポリスチレンフォーム(A相当品)65mm以上、または硬質ウレタンフォーム(保温板1種相当品)40mm以上としてください。
※吹き抜け等、天井が極端に高い部屋には設置しないでください。
※床暖房パネルの敷設率は70%程度としてください。
※ペアチューブは使用不可です。往き側、戻り側それぞれ独立した配管とし、放熱を防ぐ保温材を巻いてください。(保温材厚み:10mm以上)

PF管	保温材	保温材
×	×	○

※配管による放熱ロスを少なくするため、できるだけ配管を短くしてください。

■寸法図［貯湯ユニット］(単位:mm)

フルオートタイプ

CTU-ED302AX4
CTU-ED302AX3

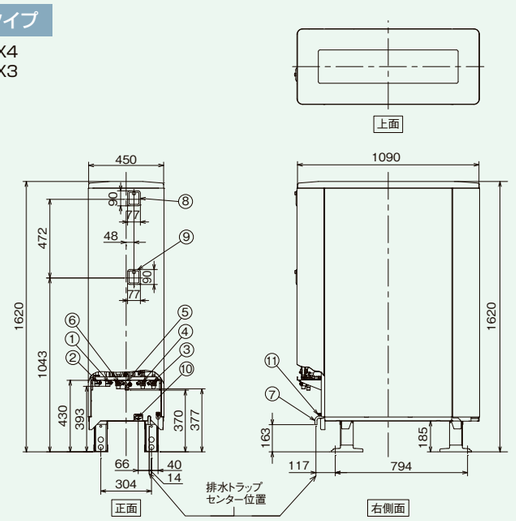

単位:mm	番号	名　称	仕　様
	①	給水接続口	R3／4
	②	給湯接続口	R3／4
	③	ふろ配管接続口:往	R1／2
	④	ふろ配管接続口:戻	R1／2
	⑤	ヒートポンプ配管接続口:A	R1／2
	⑥	ヒートポンプ配管接続口:B	R1／2
	⑦	排水口	間接排水とすること
	⑧	逃し弁操作カバー	
	⑨	漏電しゃ断器操作カバー	
	⑩	排水バルブ操作レバー	
	⑪	非常用取水栓	
	⑫	給湯配管取出口	
	⑬	給水配管取出口	
	⑭	電源線取出口	φ32穴
	⑮	ヒートポンプ電源線取出口	φ32穴
	⑯	リモコン線取出口	φ25穴

※アンカーボルト固定詳細

据付場所	壁固定金具	アンカーボルト	呼び径	1本あたりの引張耐力	ドリル径(mm)	有効埋込み深さ	固定数
地上階	なし／あり	おねじ式アンカーボルト	M12	6.7kN以上	φ12.7	60mm	4本以上
2階以上	なし	接着系アンカーボルト	M16	12.0kN以上	φ20	110mm	4本以上
	あり	おねじ式アンカーボルト	M12	6.7kN以上	φ12.7	60mm	4本以上

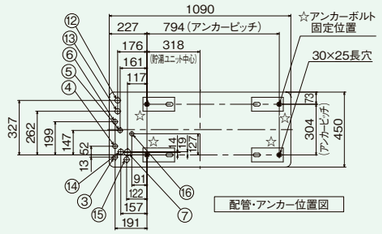

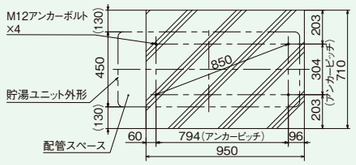

フルオートタイプ

CTU-ED372AX4
CTU-ED372AX3

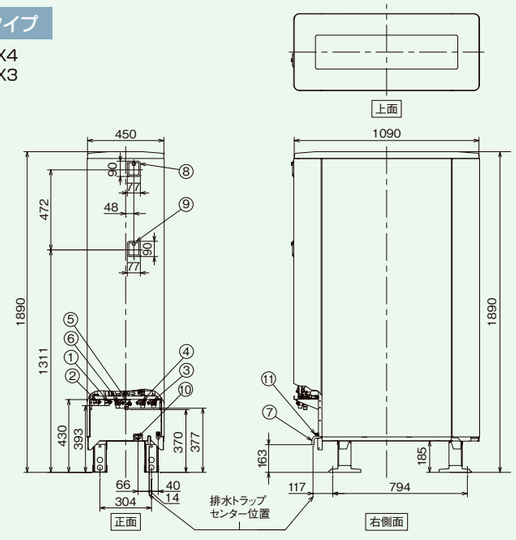

単位:mm	番号	名　称	仕　様
	①	給水接続口	R3／4
	②	給湯接続口	R3／4
	③	ふろ配管接続口:往	R1／2
	④	ふろ配管接続口:戻	R1／2
	⑤	ヒートポンプ配管接続口:A	R1／2
	⑥	ヒートポンプ配管接続口:B	R1／2
	⑦	排水口	間接排水とすること
	⑧	逃し弁操作カバー	
	⑨	漏電しゃ断器操作カバー	
	⑩	排水バルブ操作レバー	
	⑪	非常用取水栓	
	⑫	給湯配管取出口	
	⑬	給水配管取出口	
	⑭	電源線取出口	φ32穴
	⑮	ヒートポンプ電源線取出口	φ32穴
	⑯	リモコン線取出口	φ25穴

※アンカーボルト固定詳細

据付場所	壁固定金具	アンカーボルト	呼び径	1本あたりの引張耐力	ドリル径(mm)	有効埋込み深さ	固定数
地上階	なし／あり	おねじ式アンカーボルト	M12	6.7kN以上	φ12.7	60mm	4本以上
2階以上	なし	接着系アンカーボルト	M16	12.0kN以上	φ20	110mm	4本以上
	あり	おねじ式アンカーボルト	M12	6.7kN以上	φ12.7	60mm	4本以上

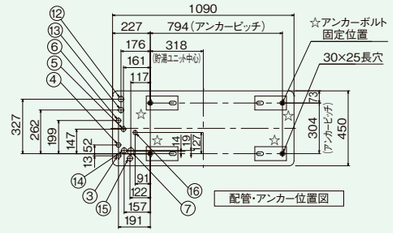

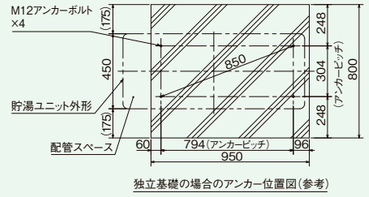

フルオートタイプ

CTU-E372AX4

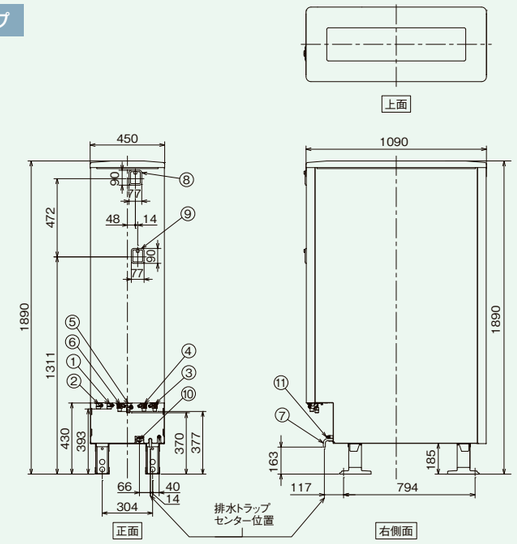

単位:mm	番号	名　称	仕　様
	①	給水接続口	R3／4
	②	給湯接続口	R3／4
	③	ふろ配管接続口:往	R1／2
	④	ふろ配管接続口:戻	R1／2
	⑤	ヒートポンプ配管接続口:A	R1／2
	⑥	ヒートポンプ配管接続口:B	R1／2
	⑦	排水口	間接排水とすること
	⑧	逃し弁操作カバー	
	⑨	漏電しゃ断器操作カバー	
	⑩	排水バルブ操作レバー	
	⑪	非常用取水栓	
	⑫	とって	背面2ヵ所
	⑬	給湯配管取出口	
	⑭	給水配管取出口	
	⑮	電源線取出口	φ32穴
	⑯	ヒートポンプ電源線取出口	φ32穴
	⑰	リモコン線取出口	φ25穴

※アンカーボルト固定詳細

据付場所	壁固定金具	アンカーボルト	呼び径	1本あたりの引張耐力	ドリル径(mm)	有効埋込み深さ	固定数
地上階	なし／あり	おねじ式アンカーボルト	M12	6.7kN以上	φ12.7	60mm	4本以上
2階以上	なし	接着系アンカーボルト	M16	12.0kN以上	φ20	110mm	4本以上
	あり	おねじ式アンカーボルト	M12	6.7kN以上	φ12.7	60mm	4本以上

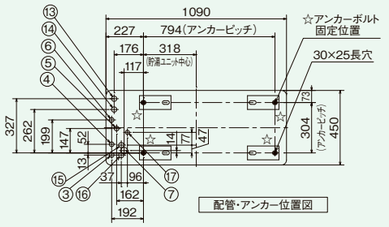

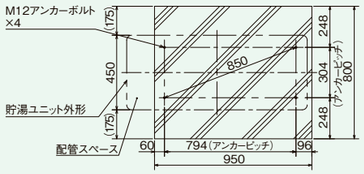

フルオートタイプ

CTU-E462AX4

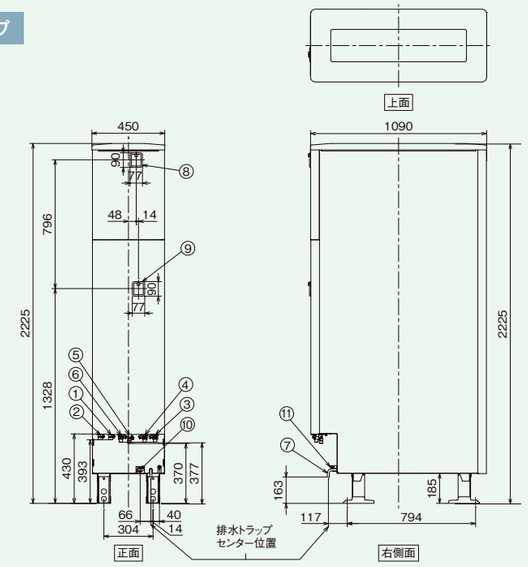

単位:mm	番号	名　称	仕　様
	①	給水接続口	R3／4
	②	給湯接続口	R3／4
	③	ふろ配管接続口:往	R1／2
	④	ふろ配管接続口:戻	R1／2
	⑤	ヒートポンプ配管接続口:A	R1／2
	⑥	ヒートポンプ配管接続口:B	R1／2
	⑦	排水口	間接排水とすること
	⑧	逃し弁操作カバー	
	⑨	漏電しゃ断器操作カバー	
	⑩	排水バルブ操作レバー	
	⑪	非常用取水栓	
	⑫	とって	背面2ヵ所
	⑬	給湯配管取出口	
	⑭	給水配管取出口	
	⑮	電源線取出口	φ32穴
	⑯	ヒートポンプ電源線取出口	φ32穴
	⑰	リモコン線取出口	φ25穴

※アンカーボルト固定詳細

据付場所	壁固定金具	アンカーボルト	呼び径	1本あたりの引張耐力	ドリル径(mm)	有効埋込み深さ	固定数
地上階	なし／あり	おねじ式アンカーボルト	M12	6.7kN以上	φ12.7	60mm	4本以上
2階以上	なし	接着系アンカーボルト	M16	12.0kN以上	φ20	110mm	4本以上
	あり	おねじ式アンカーボルト	M12	6.7kN以上	φ12.7	60mm	4本以上

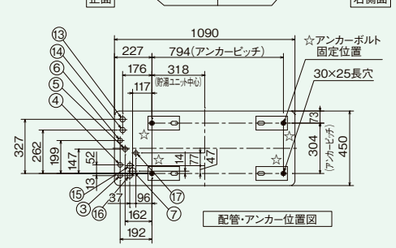

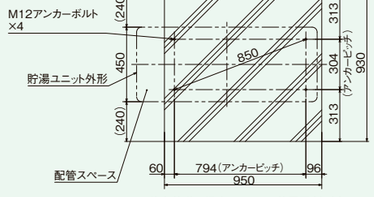

○各種図面はコロナホームページからダウンロードできます。(http://www.corona.co.jp/)

■寸法図［貯湯ユニット］(単位:mm)

フルオートタイプ

CTU-S30AX4
CTU-S30AX3

給湯専用タイプ※

CTU-S30NX4
CTU-S30NX3

※給湯専用タイプにはふろ配管はありません。

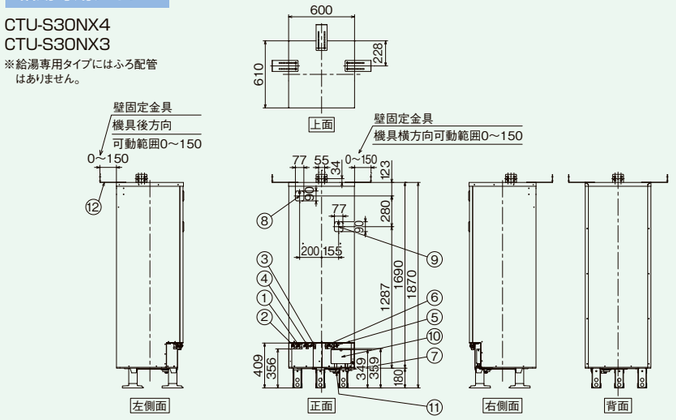

単位:mm	番号	名称	仕様
	①	給水接続口	R3／4
	②	給湯接続口	R3／4
	③	ふろ配管接続口:往	R1／2
	④	ふろ配管接続口:戻	R1／2
	⑤	ヒートポンプ配管接続口:A	R1／2
	⑥	ヒートポンプ配管接続口:B	R1／2
	⑦	排水口	R3／4間接排水とすること
	⑧	逃し弁操作カバー	
	⑨	漏電しゃ断器操作カバー	
	⑩	排水栓操作カバー	
	⑪	ドレンパン排水口	
	⑫	壁固定金具	1個付属(可動範囲0～150mm)

壁固定金具　外形寸法図
(本体に1個付属)

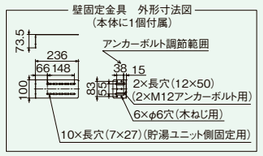

※アンカーボルト固定詳細

据付場所	壁固定金具	アンカーボルト	呼び径	1本あたりの引張耐力	ドリル径(mm)	有効埋込み深さ	固定数
地上階	なし／あり	おねじ式アンカーボルト	M12	6.7kN以上	φ12.7	60mm	3本以上
2階以上	なし	接着系アンカーボルト	M16	12.0kN以上	φ20	110mm	4本
	あり	おねじ式アンカーボルト	M12	6.7kN以上	φ12.7	60mm	3本以上

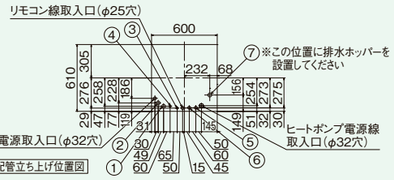

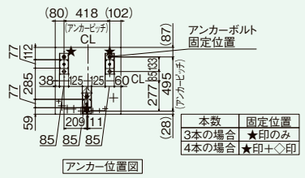

本数	固定位置
3本の場合	★印のみ
4本の場合	★印+◇印

アンカー位置図

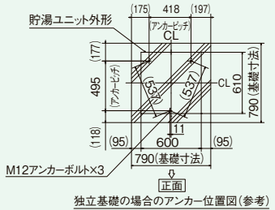

独立基礎の場合のアンカー位置図(参考)

フルオートタイプ

CTU-S30AW1-42

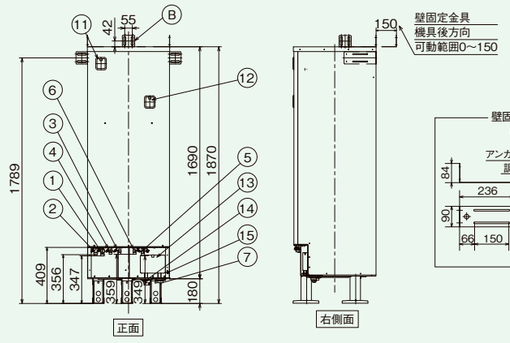

壁固定金具　外形寸法図
(本体に1個付属)

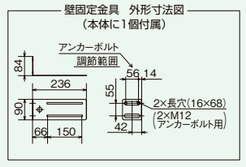

☆2階以上に据え付ける場合

壁固定金具	アンカーボルト		
	種類	呼び径	本数
あり	おねじ式アンカーボルト	M12	3本以上
なし	接着系アンカーボルト	M16	4本以上

単位:mm	番号	名称	仕様
	①	給水口	R3／4
	②	給湯口	R3／4
	③	ふろ配管接続口:往	R1／2
	④	ふろ配管接続口:戻	R1／2
	⑤	ヒートポンプ配管接続口:A	R1／2
	⑥	ヒートポンプ配管接続口:B	R1／2
	⑦	排水口	間接排水とすること
	⑧	200V電源取入口(コネクター)	φ32穴
	⑨	リモコン線取入口	φ25穴
	⑩	ヒートポンプ電源線取入口	φ32穴
	⑪	逃し弁操作カバー	
	⑫	漏電しゃ断器操作カバー	
	⑬	排水バルブ操作口	
	⑭	ドレンパン排水口	
	⑮	非常用取水栓	
	Ⓐ	M12アンカー用穴	☆参照
	Ⓑ	壁固定金具	1個付属(可動範囲0～150mm)

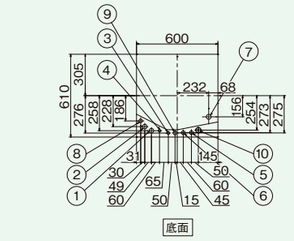

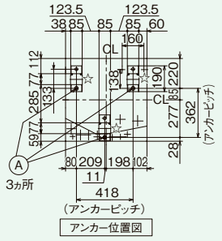

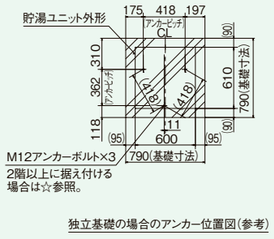

独立基礎の場合のアンカー位置図(参考)

フルオートタイプ

CTU-HXE37AX4
CTU-HXE37AX3
CTU-37AX4
CTU-37AX3
CTU-37AX4-2
CTU-37AX4J
CTU-E37AX4
CTU-E37AX3
CTU-E37AX4K
CTU-HXE37AX4K
CTU-37AX4K
CTU-37AX4K-2
CTU-37AX4KJ

オートタイプ※

CTU-37SAX4
CTU-37SAX3

給湯専用タイプ※

CTU-37NX4
CTU-37NX4J
CTU-37NX3
CTU-37NX4K

※オートタイプにはふろ戻り配管、給湯専用タイプにはふろ配管はありません。

注)−2タイプは床面から給水接続口までの高さが538となります。また、上面板にも壁固定金具の施工(左右、後方)が可能です。

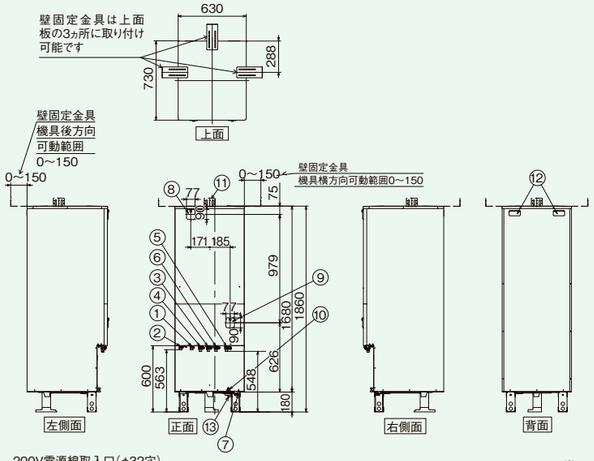

本数	固定位置
3本の場合	★印のみ
4本の場合	★印+◇印

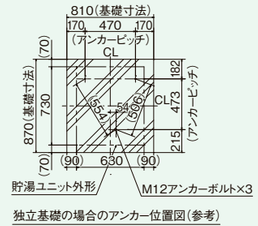

独立基礎の場合のアンカー位置図(参考)

単位:mm	番号	名称	仕様
	①	給水接続口	R3／4
	②	給湯接続口	R3／4
	③	ふろ配管接続口:往	R1／2
	④	ふろ配管接続口:戻	R1／2
	⑤	ヒートポンプ配管接続口:A	R1／2
	⑥	ヒートポンプ配管接続口:B	R1／2
	⑦	排水口	R3／4間接排水とすること
	⑧	逃し弁操作カバー	
	⑨	漏電しゃ断器操作カバー	
	⑩	排水栓	
	⑪	壁固定金具	1個付属(可動範囲0～150mm)
	⑫	とって	背面2ヵ所
	⑬	ドレンパン排水口	一般地向屋外形にはありません

壁固定金具　外形寸法図
(本体に1個付属)

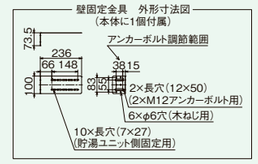

※アンカーボルト固定詳細

据付場所	壁固定金具	アンカーボルト	呼び径	1本あたりの引張耐力	ドリル径(mm)	有効埋込み深さ	固定数
地上階	なし／あり	おねじ式アンカーボルト	M12	6.7kN以上	φ12.7	60mm	3本以上
2階以上	なし	接着系アンカーボルト	M16	12.0kN以上	φ20	110mm	4本
	あり	おねじ式アンカーボルト	M12	6.7kN以上	φ12.7	60mm	3本以上

フルオートタイプ

CTU-HXE46AX4
CTU-HXE46AX3
CTU-46AX4
CTU-46AX3
CTU-46AX4J
CTU-E46AX4
CTU-E46AX3
CTU-HXE46AX4K
CTU-46AX4K
CTU-46AX4K-2
CTU-46AX4KJ

オートタイプ※

CTU-46SAX4
CTU-46SAX3

給湯専用タイプ※

CTU-46NX4
CTU-46NX4J
CTU-46NX3
CTU-46NX4K

※オートタイプにはふろ戻り配管、給湯専用タイプにはふろ配管はありません。

注)−2タイプは床面から給水接続口までの高さが538となります。また、上面板にも壁固定金具の施工(左右、後方)が可能です。

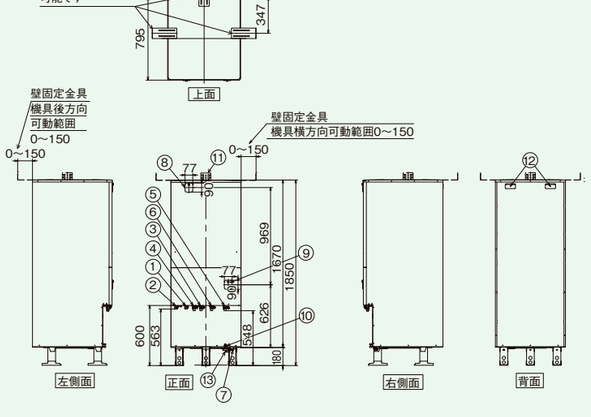

本数	固定位置
3本の場合	★印のみ
4本の場合	★印+◇印

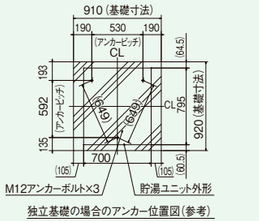

独立基礎の場合のアンカー位置図(参考)

○各種図面はコロナホームページからダウンロードできます。(http://www.corona.co.jp/)

■寸法図［貯湯ユニット］(単位:mm)

フルオートタイプ

CTU-ES46AX4
CTU-ES46AX3
CTU-ES46AX4K
CTU-ES46AX4K-2
CTU-S46AX4K
CTU-S46AX4K-2

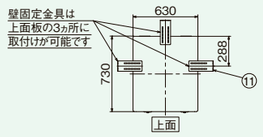

単位:mm	番号	名称	仕様
	①	給水接続口	R3／4
	②	給湯接続口	R3／4
	③	ふろ配管接続口:往	R1／2
	④	ふろ配管接続口:戻	R1／2
	⑤	ヒートポンプ配管接続口:A	R1／2
	⑥	ヒートポンプ配管接続口:B	R1／2
	⑦	排水口	R3／4間接排水とすること
	⑧	逃し弁操作カバー	
	⑨	漏電しゃ断器操作カバー	
	⑩	排水栓	
	⑪	壁固定金具	1個付属(可動範囲0～150mm)
	⑫	とって	背面2ヵ所
	⑬	ドレンパン排水口	ES46AX2にはありません

壁固定金具　外形寸法図
(本体に1個付属)

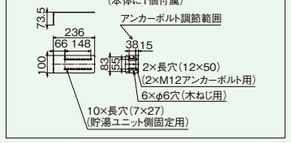

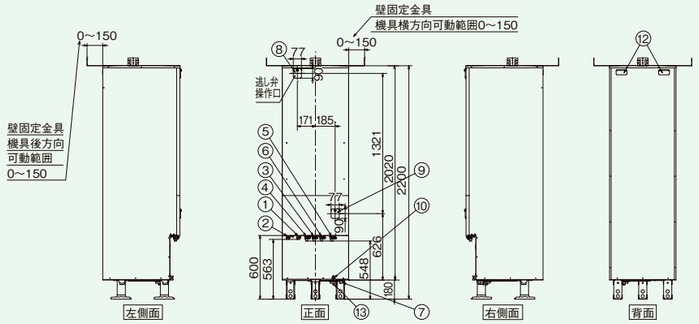

※アンカーボルト固定詳細

据付場所	壁固定金具	アンカーボルト	呼び径	1本あたりの引張耐力	ドリル径(mm)	有効埋込み深さ	固定数
地上階	なし／あり	おねじ式アンカーボルト	M12	6.7kN以上	φ12.7	60mm	3本以上
2階以上	なし	接着系アンカーボルト	M16	12.0kN以上	φ20	110mm	4本
	あり	おねじ式アンカーボルト	M12	6.7kN以上	φ12.7	60mm	3本以上

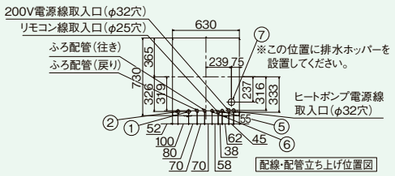

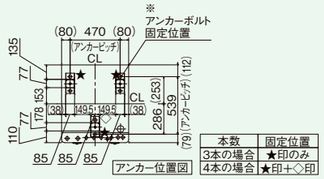

本数	固定位置
3本の場合	★印のみ
4本の場合	★印＋◇印

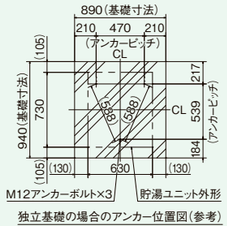

独立基礎の場合のアンカー位置図(参考)

フルオートタイプ

CTU-18AX3-2

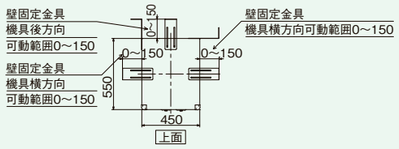

単位:mm	番号	名称	仕様
	①	給水接続口	R3／4
	②	給湯接続口	R3／4
	③	ふろ配管接続口:往	R1／2
	④	ふろ配管接続口:戻	R1／2
	⑤	ヒートポンプ配管接続口:A	R1／2
	⑥	ヒートポンプ配管接続口:B	R1／2
	⑦	排水口	間接排水とすること
	⑧	逃し弁操作カバー	
	⑨	漏電ブレーカー、排水スイッチ操作カバー	
	⑩	排水栓操作カバー	
	⑪	ドレンパン排水口	
	⑫	壁固定金具	1個付属(可動範囲0～150mm)

壁固定金具　外形寸法図
(本体に1個付属)

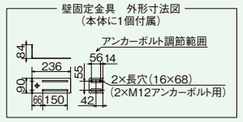

☆2階以上に据え付ける場合

壁固定金具	アンカーボルト		
	種類	呼び径	本数
あり	おねじ式アンカーボルト	M12	3本以上
なし	接着系アンカーボルト	M16	4本以上

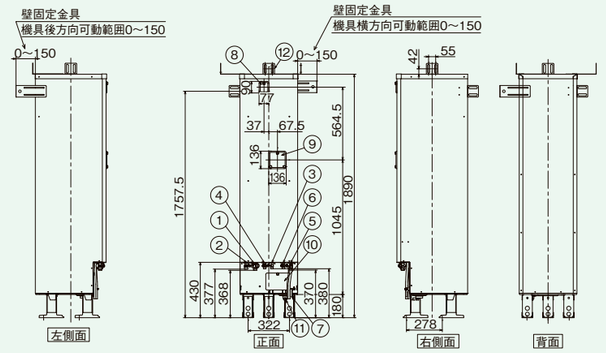

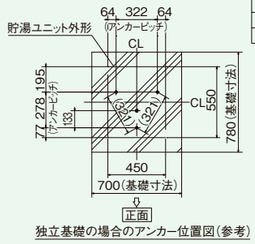

独立基礎の場合のアンカー位置図(参考)

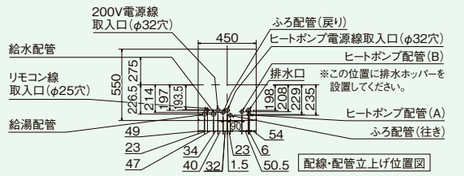

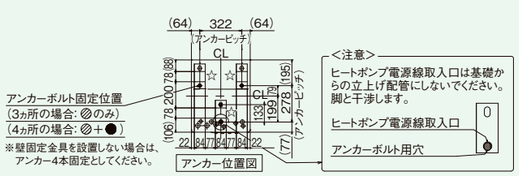

オートタイプ

CTU-18SAW1
CTU-18SAW1-2※

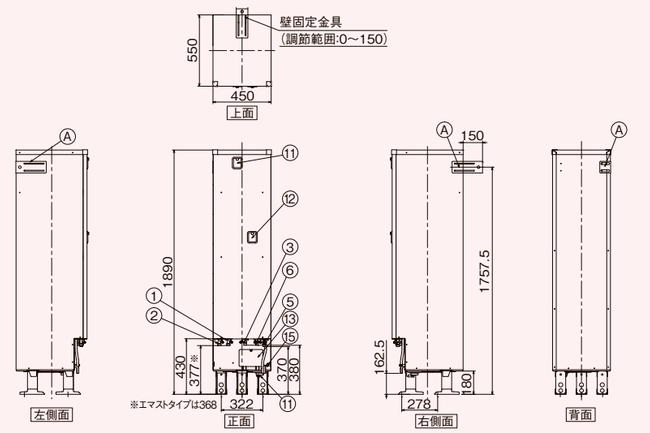

単位:mm	番号	名称	仕様
	①	給水口	R3／4
	②	給湯口	R3／4
	③	ふろ配管接続口:(往)	R1／2
	④	ふろ配管接続口:(戻)	R1／2
	⑤	ヒートポンプ配管接続口:A	R1／2
	⑥	ヒートポンプ配管接続口:B	R1／2
	⑦	排水口	間接排水とすること
	⑧	200V電源取入口	φ32穴
	⑨	リモコン線取入口	φ25穴
	⑩	ヒートポンプ電源線取入口	φ32穴
	⑪	逃し弁操作カバー	
	⑫	漏電しゃ断器操作カバー	
	⑬	排水バルブ操作口	
	⑭	ドレンパン排水口	
	⑮	とって	背面2ヵ所
	Ⓐ	壁固定金具	1個付属(可動範囲0～150mm)
	Ⓑ	M12アンカー用穴	2階以上への据え付けはM16接着系アンカー

壁固定金具 外形寸法図
(本体に1個付属)

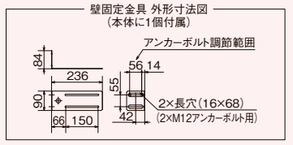

☆2階以上に据え付ける場合

壁固定金具	アンカーボルト		
	種類	呼び径	本数
あり	おねじ式アンカーボルト	M12	4本以上
なし	接着系アンカーボルト	M16	4本以上

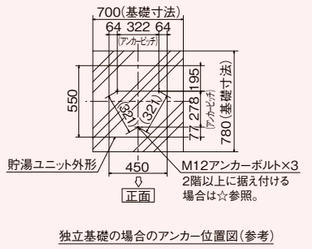

独立基礎の場合のアンカー位置図(参考)

多機能タイプ

CTU-46ATX3
CTU-46ATX3K

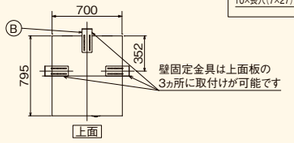

単位:mm	番号	名称	仕様
	①	給水接続口	R3／4
	②	給湯接続口	R3／4
	③	ふろ配管接続口:往	R1／2
	④	ふろ配管接続口:戻	R1／2
	⑤	ヒートポンプ配管接続口:A	R1／2
	⑥	ヒートポンプ配管接続口:B	R1／2
	⑦	ヒートポンプ電源線取入口	φ32穴
	⑧	200V電源取入口	φ32穴
	⑨	暖房リモコン線取入口	φ25穴
	⑩	リモコン線取入口	φ25穴
	⑪	排水口	間接排水とすること
	⑫	暖房サーミスタ線取入口	φ25穴
	⑬	逃がし弁操作カバー	
	⑭	漏電しゃ断器操作カバー	
	⑮	排水バルブ操作口	
	⑯	暖房往き配管 4口	ヘッダージョイント(10A)
	⑰	暖房戻り配管 4口	ヘッダージョイント(10A)
	⑱	ドレンパン排水口	
	Ⓐ	M12アンカー用穴	☆参照
	Ⓑ	壁固定金具	1個付属(可動範囲0～150mm)

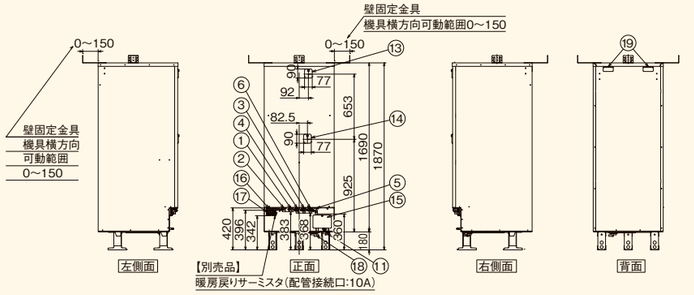

☆アンカーボルト固定詳細

据付場所	壁固定金具	アンカーボルト	呼び径	1本あたりの引張耐力	ドリル径(mm)	有効埋込み深さ	固定数
地上階	なし／あり	おねじ式アンカーボルト	M12	6.7kN以上	φ12.7	60mm	3本以上
2階以上	なし	接着系アンカーボルト	M16	12.0kN以上	φ20	110mm	4本
	あり	おねじ式アンカーボルト	M12	6.7kN以上	φ12.7	60mm	3本以上

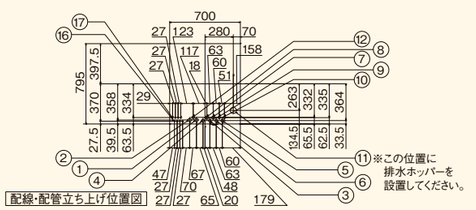

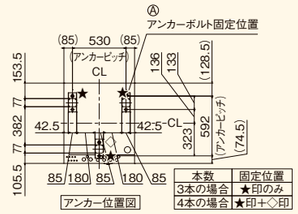

本数	固定位置
3本の場合	★印のみ
4本の場合	★印＋◇印

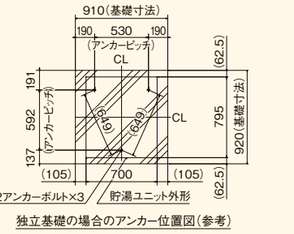

独立基礎の場合のアンカー位置図(参考)

○各種図面はコロナホームページからダウンロードできます。(http://www.corona.co.jp/)

[リモコン]（単位:mm）

スマートナビリモコン
台所リモコン(増設リモコン)

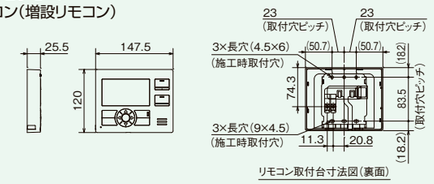

浴室リモコン

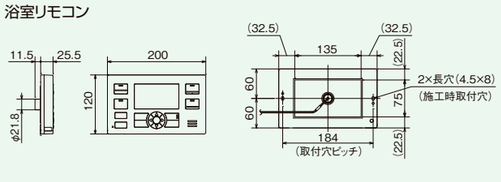

スタイリッシュリモコン
台所リモコン(増設リモコン)

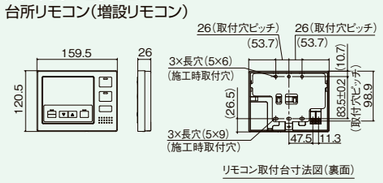

浴室リモコン

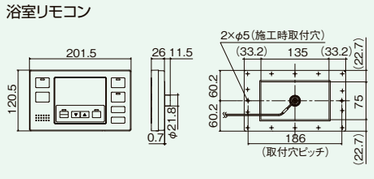

床暖房リモコン

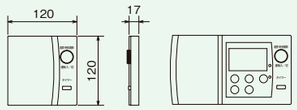

[ヒートポンプユニット]（単位:mm）

CHP-4516
CHP-4515
CHP-4516-3
CHP-4515-3
CHP-4516E
CHP-4516K
CHP-4516KE
CHP-4516J
CHP-M4515
CHP-6016
CHP-6016E
CHP-6016K
CHP-6016KE
CHP-6016J

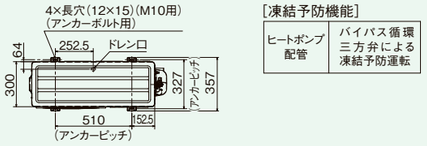

[凍結予防機能]

ヒートポンプ配管	バイパス循環三方弁による凍結予防運転

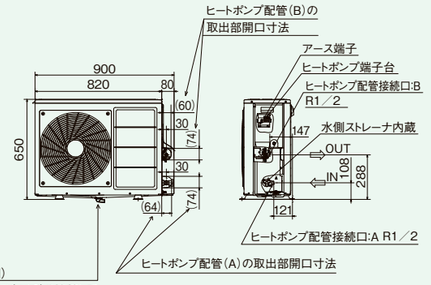

ドレンニップル(同梱)
※市販のドレンホース(φ16)を接続して結露水が排水できる位置へ導きます。
注)Kタイプ(寒冷地仕様)にドレンニップルは接続できません。

※CHP-4514-3・4513-3にはセット販売のCTU-CS2の「ヒートポンプカバー」(ヒートポンプユニット用)をお取り付けください。

CHP-H4516
CHP-H4515
CHP-H4516K
CHP-H6016
CHP-H6015
CHP-H6015T
CHP-H6015TK
CHP-H6016K
CHP-M6015

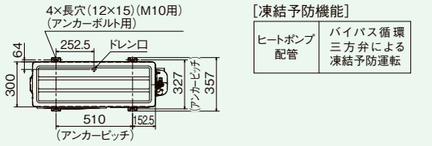

[凍結予防機能]

ヒートポンプ配管	バイパス循環三方弁による凍結予防運転

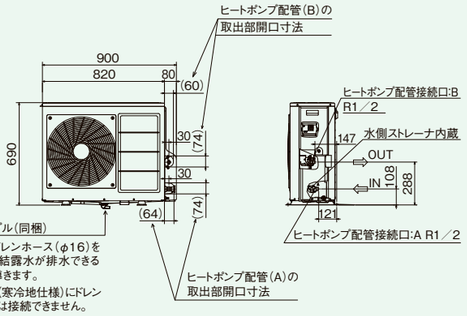

ドレンニップル(同梱)
※市販のドレンホース(φ16)を接続して結露水が排水できる位置へ導きます。
注)Kタイプ(寒冷地仕様)にドレンニップルは接続できません。

CHP-4512

[凍結予防機能]

ヒートポンプ配管	バイパス循環三方弁による凍結予防運転

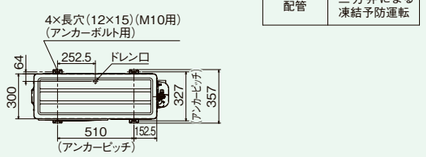

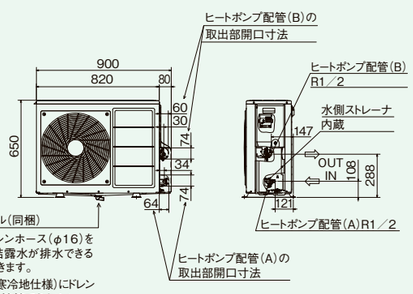

ドレンニップル(同梱)
※市販のドレンホース(φ16)を接続して結露水が排水できる位置へ導きます。
注)Kタイプ(寒冷地仕様)にドレンニップルは接続できません。

CHP-A4516
CHP-A4515
CHP-A6016
CHP-A6015
CHP-A6016K

[凍結予防機能]

ヒートポンプ配管	バイパス循環三方弁による凍結予防運転

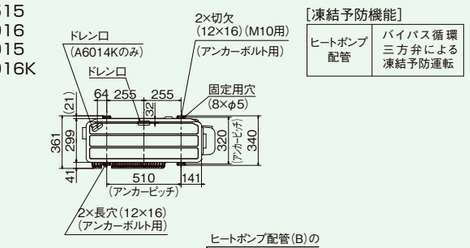

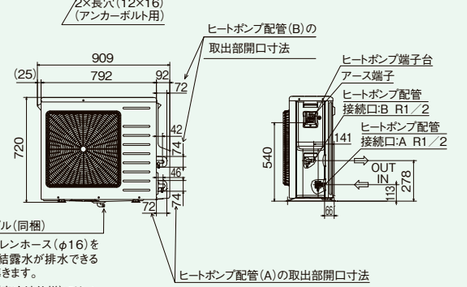

ドレンニップル(同梱)
※市販のドレンホース(φ16)を接続して結露水が排水できる位置へ導きます。
注)Kタイプ(寒冷地仕様)にドレンニップルは接続できません。

凍結対策 Kタイプ(寒冷地仕様)の場合

- 高置台を使用して、水平に設置してください。降雪や除雪により空気吸込口や吹出口をふさがれると沸上げ不良や故障の原因になります。
- 高置台は十分な高さのあるものを使用してください。ヒートポンプユニットのドレン口からドレン水が出ます。冬期はドレン水が凍結し、下から氷柱となりドレン口をふさぎ、故障の原因になります。
- 高置台はアンカーボルト(M10)で固定し、転倒防止をしてください。
- 積雪地域では防雪カバー(別売品:CHP−BC3・CHP−BC5)、防雪屋根を取り付けてください。
- 落雪する場所への据え付けは避けてください。

推奨品	高置台:日晴金属㈱製キヤッチャー C−WG−L、C−WZJ−L　相当品 防雪屋根+高置台:日晴金属㈱製キヤッチャー C−RZJ−L+C−WZJ−L　相当品

お願い

- 2階以上で防雪対策として高置台を使用する場合は高置台自体を設置面に固定してください。
- ヒートポンプユニットの質量(約60kg)に十分耐える高置台を使用してください。

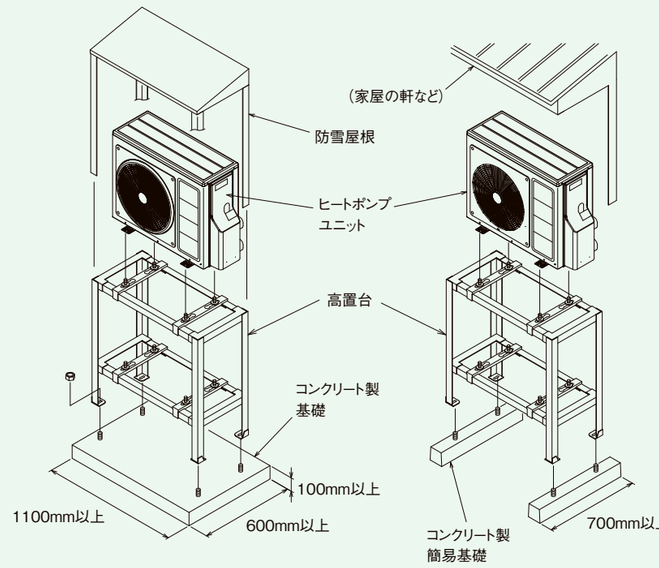

○各種図面はコロナホームページからダウンロードできます。(http://www.corona.co.jp/)

■仕様表

一般地　1缶式　フルオートタイプ

	形式	CHP-S30AX4	CHP-S30AX3	CHP-S30AW1-42	CHP-HXE37AX4	CHP-HXE37AX3	CHP-37AX4
	コード	2572489	2572292	2571657	2572382	2572164	2572379
システム	タイプ	フルオート(一般地)					
	適用電力制度	時間帯別電灯型、季節別時間帯別電灯型					
	相数 定格電圧 定格周波数	単相　200V　50／60Hz					
	最大電流	17A	17A	16A	16A	16A	16A
	沸上げ温度範囲	約65℃～約90℃					
	年間給湯保温効率(JIS) ※1 ※2	3.0	3.0	3.0	4.0	3.8	3.3
	区分名	9	9	9	17	17	17
	仕向地 ※4	次世代省エネルギー基準Ⅲ地域(平成25年省エネルギー基準4地域)以南					
	形式	CTU-S30AX4	CTU-S30AX3	CTU-S30AW1-42	CTU-HXE37AX4	CTU-HXE37AX3	CTU-37AX4
	コード	2531618	2531218	2519582	2531357	2530875	2531354
貯湯ユニット	種類	屋外形・屋内形 兼用			屋外形		
	タンク容量	300L			370L		
	水側最高使用圧力	190kPa(減圧弁設定圧:170kPa)		290kPa(減圧弁設定圧:260kPa)		190kPa (減圧弁設定圧:170kPa)	
	外形寸法(高さ×幅×奥行)	1,870×600×610mm			1,860×630×730mm		
	質量(製品質量／満水時質量)	61kg／361kg		62kg／362kg	65kg／435kg	64kg／434kg	59kg／429kg
	消費電力 ふろ保温	65W:循環ポンプ					
	消費電力 制御用	5W(リモコン消灯時4W)	6W(リモコン消灯時5W)	11W(リモコン消灯時5W)	2W(リモコン消灯時1W)※5	6W(リモコン消灯時5W)	5W(リモコン消灯時4W)
	貯湯機能	おまかせ省エネ・おまかせ・使いきり・満タン／タンク湯増し・今日の湯増し休止					
	ふろ給湯機能	自動湯はり、自動保温、省エネ保温、自動たし湯、追いだき、たし湯、さし水、高温さし湯					
	基準浴槽	有効水量180L～220L(満水容積340L以下の浴槽)					
	形式	CHP-A4516	CHP-A4515	CHP-4512	CHP-H4516	CHP-H4515	CHP-4516
	コード	2531551	2531029	2519480	2531362	2530879	2531361
ヒートポンプユニット	外形寸法(高さ×幅×奥行)	720×792[カバー部+92]×299mm		650×820[カバー部+80]×300mm	690×820[カバー部+80]×300mm		650×820[カバー部+80]×300mm
	質量	49kg			55kg		48kg
	中間期標準加熱能力／消費電力 ※6 ※7	4.5kW／0.970kW		4.5kW／1.025kW	4.5kW／0.885kW		4.5kW／0.970kW
	中間期標準運転電流 ※7	6.2A		6.1A	5.8A		6.0A
	中間期標準エネルギー消費効率	4.6		4.4	5.1		4.6
	夏期標準加熱能力／消費電力 ※6 ※8	4.5kW／0.860kW		4.5kW／0.900kW	4.5kW／0.815kW		4.5kW／0.875kW
	冬期高温加熱能力／消費電力 ※6 ※9 ※10	4.5kW／1.500kW					
	ヒートポンプ運転音 ※11 (中間期※7／冬期※9)	38dB／43dB					
	冷媒名及び封入量	CO_2　0.750kg		CO_2　0.825kg	CO_2　0.880kg	CO_2　0.860kg	CO_2　0.675kg
	設計圧力(高圧／低圧)	13.3MPa／8.0MPa		14.0MPa／8.5MPa			
	設置可能最低外気温度	−10℃					

●※印(※1～※13)については68ページを参照ください。

■仕様表

一般地　1缶式　フルオートタイプ

	形式 コード	CHP-37AX4-2 2572380	CHP-37AX3 2572157	CHP-E37AX4 2572381	CHP-E37AX3 2572160	CHP-HXE46AX4 2572385	CHP-HXE46AX3 2572165	CHP-46AX4 2572383
システム	タイプ	フルオート（一般地）						
	適用電力制度	時間帯別電灯型、季節別時間帯別電灯型						
	相数 定格電圧 定格周波数	単相　200V　50／60Hz						
	最大電流	16A	16A	16A	16A	17A	17A	17A
	沸上げ温度範囲	約65℃～約90℃						
	年間給湯保温効率(JIS) ※1 ※2	3.3	3.3	3.3	3.3	3.9	3.7	3.3
	区分名	17	17	17	17	17	17	17
	仕向地 ※4	次世代省エネルギー基準Ⅲ地域（平成25年省エネルギー基準4地域）以南						
貯湯ユニット	形式 コード	CTU-37AX4-2 2531355	CTU-37AX3 2530868	CTU-E37AX4 2531356	CTU-E37AX3 2530871	CTU-HXE46AX4 2531360	CTU-HXE46AX3 2530876	CTU-46AX4 2531358
	種類	屋内形	屋外形					
	タンク容量	370L				460L		
	水側最高使用圧力	190kPa（減圧弁設定圧:170kPa）		290kPa（減圧弁設定圧:260kPa）				190kPa（減圧弁設定圧:170kPa）
	外形寸法（高さ×幅×奥行）	1,860×630×730mm				1,850×700×795mm		
	質量（製品質量／満水時質量）	60kg／430kg	59kg／429kg	61kg／431kg		75kg／535kg	74kg／534kg	70kg／530kg
	消費電力 ふろ保温	65W:循環ポンプ						
	消費電力 制御用	5W（リモコン消灯時4W）	6W（リモコン消灯時5W）	5W（リモコン消灯時4W）	6W（リモコン消灯時5W）	2W（リモコン消灯時1W）※5	6W（リモコン消灯時5W）	5W（リモコン消灯時4W）
	貯湯機能	おまかせ省エネ・おまかせ・使いきり・満タン／タンク湯増し・今日の湯増し休止						
	ふろ給湯機能	自動湯はり、自動保温、省エネ保温、自動たし湯、追いだき、たし湯、さし水、高温さし湯						
	基準浴槽	有効水量180L～220L（満水容積340L以下の浴槽）						
ヒートポンプユニット	形式 コード	CHP-4516 2531361	CHP-M4515 2530877	CHP-4516 2531361	CHP-M4515 2530877	CHP-H6016 2531364	CHP-H6015 2530880	CHP-6016 2531363
	外形寸法（高さ×幅×奥行）	650×820［カバー部+80］×300mm				690×820［カバー部+80］×300mm		650×820［カバー部+80］×300mm
	質量	48kg				55kg		50kg
	中間期標準加熱能力／消費電力 ※6 ※7	4.5kW／0.970kW				6.0kW／1.230kW		6.0kW／1.325kW
	中間期標準運転電流 ※7	6.0A				7.1A		7.2A
	中間期標準エネルギー消費効率	4.6				4.9		4.5
	夏期標準加熱能力／消費電力 ※6 ※8	4.5kW／0.875kW				4.5kW／0.815kW		4.5kW／0.850kW
	冬期高温加熱能力／消費電力 ※6 ※9 ※10	4.5kW／1.500kW				6.0kW／2.000kW		
	ヒートポンプ運転音 ※11（中間期※7／冬期※9）	38dB／43dB				42dB／45dB		
	冷媒名　及び　封入量	CO_2　0.675kg	CO_2　0.810kg	CO_2　0.675kg	CO_2　0.810kg	CO_2　0.880kg	CO_2　0.860kg	CO_2　0.725kg
	設計圧力（高圧／低圧）	14.0MPa／8.5MPa						
	設置可能最低外気温度	−10℃						

一般地　1缶式　フルオートタイプ

	形式 コード	CHP-46AX3 2572158	CHP-E46AX4 2572384	CHP-E46AX3 2572161	CHP-ES46AX4 2572430	CHP-ES46AX3 2572275	CHP-18AX3-2 2572343
システム	タイプ	フルオート（一般地）					
	適用電力制度	時間帯別電灯型、季節別時間帯別電灯型					
	相数 定格電圧 定格周波数	単相　200V　50／60Hz					
	最大電流	17A	17A	17A	18A	18A	16A
	沸上げ温度範囲	約65℃～約90℃					
	年間給湯保温効率(JIS) ※1※2	3.3	3.3	3.3	3.3	3.3	2.5
	区分名	17	17	17	17	17	33
	仕向地 ※4	次世代省エネルギー基準Ⅲ地域（平成25年省エネルギー基準4地域）以南					
貯湯ユニット	形式 コード	CTU-46AX3 2530869	CTU-E46AX4 2531359	CTU-E46AX3 2530872	CTU-ES46AX4 2531508	CTU-ES46AX3 2531207	CTU-18AX3-2 2531237
	種類	屋外形					屋外形・屋内形　兼用
	タンク容量	460L					185L
	水側最高使用圧力	190kPa（減圧弁設定圧:170kPa）	290kPa（減圧弁設定圧:260kPa）				190kPa（減圧弁設定圧:170kPa）
	外形寸法（高さ×幅×奥行）	1,850×700×795mm			2,200×630×730mm		1,890×450×550mm
	質量（製品質量／満水時質量）	70kg／530kg	72kg／532kg		73kg／533kg		52kg／237kg
	消費電力 ふろ保温	65W:循環ポンプ					
	消費電力 制御用	6W（リモコン消灯時5W）	5W（リモコン消灯時4W）	6W（リモコン消灯時5W）	5W（リモコン消灯時4W）	6W（リモコン消灯時5W）	
	貯湯機能	おまかせ省エネ・おまかせ・使いきり・満タン／タンク湯増し・今日の湯増し休止					
	ふろ給湯機能	自動湯はり、自動保温、省エネ保温、自動たし湯、追いだき、たし湯、さし水、高温さし湯					
	基準浴槽	有効水量180L～220L（満水容積340L以下の浴槽）					有効水量160L～180L（満水容積340L以下の浴槽）
ヒートポンプユニット	形式 コード	CHP-M6015 2530878	CHP-6016 2531363	CHP-M6015 2530878	CHP-A6016 2531513	CHP-A6015 2531030	CHP-4515 2531204
	外形寸法（高さ×幅×奥行）	690×820［カバー部+80］×300mm	650×820［カバー部+80］×300mm	690×820［カバー部+80］×300mm	720×792［カバー部+92］×299mm		650×820［カバー部+80］×300mm
	質量	50kg			49kg		42kg
	中間期標準加熱能力／消費電力 ※6 ※7	6.0kW／1.325kW			6.0kW／1.360kW		4.5kW／1.025kW
	中間期標準運転電流 ※7	7.2A					6.1A
	中間期標準エネルギー消費効率	4.5			4.4		
	夏期標準加熱能力／消費電力 ※6 ※8	4.5kW／0.850kW			4.5kW／0.860kW		4.5kW／0.900kW
	冬期高温加熱能力／消費電力 ※6 ※9 ※10	6.0kW／2.000kW					4.5kW／1.500kW
	ヒートポンプ運転音 ※11（中間期※7／冬期※9）	42dB／45dB			42dB／44dB		38dB／43dB
	冷媒名　及び　封入量	CO_2　0.890kg	CO_2　0.725kg	CO_2　0.890kg	CO_2　0.750kg		CO_2　0.620kg
	設計圧力（高圧／低圧）	14.0MPa／8.5MPa			13.3MPa／8.0MPa		14.0MPa／8.5MPa
	設置可能最低外気温度	−10℃					

●※印（※1～※13）については68ページを参照ください。

一般地　1缶式　フルオートタイプ　耐塩害仕様

	形式 コード	CHP-37AX4JE 2572496	CHP-46AX4JE 2572498
システム	タイプ	フルオート（一般地）	
	適用電力制度	時間帯別電灯型、季節別時間帯別電灯型	
	相数 定格電圧 定格周波数	単相　200V　50／60Hz	
	最大電流	16A	17A
	沸上げ温度範囲	約65℃～約90℃	
	年間給湯保温効率(JIS) ※1 ※2	3.3	3.3
	区分名	17	17
	仕向地 ※4	次世代省エネルギー基準Ⅲ地域（平成25年省エネルギー基準4地域）以南	
貯湯ユニット	形式 コード	CTU-37AX4J 2531621	CTU-46AX4J 2531623
	種類	屋外形	
	タンク容量	370L	460L
	水側最高使用圧力	190kPa（減圧弁設定圧:170kPa）	
	外形寸法（高さ×幅×奥行）	1,860×630×730mm	1,850×700×795mm
	質量（製品質量／満水時質量）	59kg／429kg	70kg／530kg
	消費電力 ふろ保温	65W:循環ポンプ	
	消費電力 制御用	5W（リモコン消灯時4W）	
	貯湯機能	おまかせ省エネ・おまかせ・使いきり・満タン／タンク湯増し・今日の湯増し休止	
	ふろ給湯機能	自動湯はり、自動保温、省エネ保温、自動たし湯、追いだき、たし湯、さし水、高温さし湯	
	基準浴槽	有効水量180L～220L（満水容積340L以下の浴槽）	
ヒートポンプユニット	形式 コード	CHP-4516E 2531610	CHP-6016E 2531611
	外形寸法（高さ×幅×奥行）	650×820［カバー部+80］×300mm	
	質量	49kg	50kg
	中間期標準加熱能力／消費電力 ※6 ※7	4.5kW／0.970kW	6.0kW／1.325kW
	中間期標準運転電流 ※7	6.0A	7.2A
	中間期標準エネルギー消費効率	4.6	4.5
	夏期標準加熱能力／消費電力 ※6 ※8	4.5kW／0.875kW	4.5kW／0.850kW
	冬期高温加熱能力／消費電力 ※6 ※9 ※10	4.5kW／1.500kW	6.0kW／2.000kW
	ヒートポンプ運転音 ※11（中間期※7／冬期※9）	38dB／43dB	42dB／45dB
	冷媒名　及び　封入量	CO_2　0.675kg	CO_2　0.725kg
	設計圧力（高圧／低圧）	14.0MPa／8.5MPa	
	設置可能最低外気温度	−10℃	

一般地　1缶式　フルオートタイプ　耐重塩害仕様

	形式 コード	CHP-37AX4JJ 2572497	CHP-46AX4JJ 2572499
システム	タイプ	フルオート（一般地）	
	適用電力制度	時間帯別電灯型、季節別時間帯別電灯型	
	相数 定格電圧 定格周波数	単相　200V　50／60Hz	
	最大電流	16A	17A
	沸上げ温度範囲	約65℃～約90℃	
	年間給湯保温効率(JIS) ※1 ※2	3.3	3.3
	区分名	17	17
	仕向地 ※4	次世代省エネルギー基準Ⅲ地域（平成25年省エネルギー基準4地域）以南	
貯湯ユニット	形式 コード	CTU-37AX4J 2531622	CTU-46AX4J 2531624
	種類	屋外形	
	タンク容量	370L	460L
	水側最高使用圧力	190kPa（減圧弁設定圧:170kPa）	
	外形寸法（高さ×幅×奥行）	1,860×630×730mm	1,850×700×795mm
	質量（製品質量／満水時質量）	59kg／429kg	70kg／530kg
	消費電力 ふろ保温	65W:循環ポンプ	
	消費電力 制御用	5W（リモコン消灯時4W）	
	貯湯機能	おまかせ省エネ・おまかせ・使いきり・満タン／タンク湯増し・今日の湯増し休止	
	ふろ給湯機能	自動湯はり、自動保温、省エネ保温、自動たし湯、追いだき、たし湯、さし水、高温さし湯	
	基準浴槽	有効水量180L～220L（満水容積340L以下の浴槽）	
ヒートポンプユニット	形式 コード	CHP-4516J 2531612	CHP-6016J 2531613
	外形寸法（高さ×幅×奥行）	650×820［カバー部+80］×300mm	
	質量	48kg	50kg
	中間期標準加熱能力／消費電力 ※6 ※7	4.5kW／0.970kW	6.0kW／1.325kW
	中間期標準運転電流 ※7	6.0A	7.2A
	中間期標準エネルギー消費効率	4.6	4.5
	夏期標準加熱能力／消費電力 ※6 ※8	4.5kW／0.875kW	4.5kW／0.850kW
	冬期高温加熱能力／消費電力 ※6 ※9 ※10	4.5kW／1.500kW	6.0kW／2.000kW
	ヒートポンプ運転音 ※11（中間期※7／冬期※9）	38dB／43dB	42dB／45dB
	冷媒名　及び　封入量	CO_2　0.675kg	CO_2　0.725kg
	設計圧力（高圧／低圧）	14.0MPa／8.5MPa	
	設置可能最低外気温度	−10℃	

寒冷地　1缶式　フルオートタイプ

	形式 コード	CHP-HXE37AX4K 2572448	CHP-37AX4K 2572445	CHP-37AX4K-2 2572446	CHP-E37AX4K 2572447
システム	タイプ	フルオート（寒冷地）			
	適用電力制度	時間帯別電灯型、季節別時間帯別電灯型			
	相数 定格電圧 定格周波数	単相　200V　50／60Hz			
	最大電流	19A	19A	19A	19A
	沸上げ温度範囲	約65℃～約90℃			
	年間給湯保温効率(JIS) ※1 ※2	3.5	3.0	3.0	3.0
	寒冷地年間給湯保温効率(JIS) ※3	3.2	2.7	2.7	2.7
	区分名	21	21	21	21
	仕向地 ※4	次世代省エネルギー基準Ⅰ地域（平成25年省エネルギー基準1地域）以南			
貯湯ユニット	形式 コード	CTU-HXE37AX4K 2531521	CTU-37AX4K 2531518	CTU-37AX4K-2 2531519	CTU-E37AX4K 2531520
	種類	屋外形		屋内形	屋外形
	タンク容量	370L			
	水側最高使用圧力	290kPa（減圧弁設定圧:260kPa）	190kPa（減圧弁設定圧:170kPa）		290kPa（減圧弁設定圧:260kPa）
	外形寸法（高さ×幅×奥行）	1,860×630×730mm			
	質量（製品質量／満水時質量）	64kg／434kg	59kg／429kg	60kg／430kg	61kg／431kg
	消費電力 ふろ保温	65W:循環ポンプ			
	消費電力 凍結防止ヒータ	0.102kW（ただし冬期のみ作動）		0.117kW（ただし冬期のみ作動）	0.102kW（ただし冬期のみ作動）
	消費電力 制御用	5W（リモコン消灯時4W）			
	貯湯機能	おまかせ省エネ・おまかせ・使いきり・満タン／タンク湯増し・今日の湯増し休止			
	ふろ給湯機能	自動湯はり、自動保温、省エネ保温、自動たし湯、追いだき、たし湯、さし水、高温さし湯			
	基準浴槽	有効水量180L～220L（満水容積340L以下の浴槽）			
ヒートポンプユニット	形式 コード	CHP-H4516K 2531528	CHP-4516K 2531527		
	外形寸法（高さ×幅×奥行）	690×820［カバー部+80］×300mm	650×820［カバー部+80］×300mm		
	質量	56kg	51kg		
	中間期標準加熱能力／消費電力 ※6 ※7	4.5kW／0.885kW	4.5kW／1.025kW		
	中間期標準運転電流 ※7	5.8A	6.1A		
	中間期標準エネルギー消費効率	5.1	4.4		
	夏期標準加熱能力／消費電力 ※6 ※8	4.5kW／0.815kW	4.5kW／0.900kW		
	冬期高温加熱能力／消費電力 ※6 ※9 ※10	4.5kW／1.500kW			
	寒冷地冬期高温加熱能力 ※4 ※6 ※10	4.5kW			
	ヒートポンプ運転音 ※11（中間期※7／冬期※9）	38dB／43dB			
	冷媒名　及び　封入量	CO_2　0.875kg	CO_2　0.540kg		
	設計圧力（高圧／低圧）	14.0MPa／8.5MPa			
	設置可能最低外気温度	−25℃			

●※印（※1～※13）については68ページを参照ください。

■仕様表

寒冷地　1缶式　フルオートタイプ

	形式 コード	CHP-HXE46AX4K 2572451	CHP-46AX4K 2572449	CHP-46AX4K-2 2572450	CHP-ES46AX4K 2572431	CHP-ES46AX4K-2 2572432
システム	タイプ	フルオート（寒冷地）				
	適用電力制度	時間帯別電灯型、季節別時間帯別電灯型				
	相数 定格電圧 定格周波数	単相　200V　50／60Hz				
	最大電流	19A	19A	19A	19A	19A
	沸上げ温度範囲	約65℃～約90℃				
	年間給湯保温効率(JIS) ※1 ※2	3.4	3.0	3.0	3.0	3.0
	寒冷地年間給湯保温効率(JIS) ※3	3.1	2.7	2.7	2.7	2.7
	区分名	21	21	21	21	21
	仕向地 ※4	次世代省エネルギー基準I地域（平成25年省エネルギー基準1地域）以南				
貯湯ユニット	形式 コード	CTU-HXE46AX4K 2531524	CTU-46AX4K 2531522	CTU-46AX4K-2 2531523	CTU-ES46AX4K 2531509	CTU-ES46AX4K-2 2531510
	種類	屋外形		屋内形	屋外形	屋内形
	タンク容量	460L				
	水側最高使用圧力	290kPa（減圧弁設定圧:260kPa）	190kPa（減圧弁設定圧:170kPa）		290kPa（減圧弁設定圧:260kPa）	
	外形寸法（高さ×幅×奥行）	1,850×700×795mm			2,200×630×730mm	
	質量（製品質量／満水時質量）	74kg／534kg	70kg／530kg	71kg／531kg	73kg／533kg	74kg／534kg
	消費電力 ふろ保温	65W:循環ポンプ				
	消費電力 凍結防止ヒータ	0.102kW（ただし冬期のみ作動）		0.117kW（ただし冬期のみ作動）		0.132kW（ただし冬期のみ作動）
	消費電力 制御用	5W（リモコン消灯時4W）				
	貯湯機能	おまかせ省エネ・おまかせ・使いきり・満タン／タンク湯増し・今日の湯増し休止				
	ふろ給湯機能	自動湯はり、自動保温、省エネ保温、自動たし湯、追いだき、たし湯、さし水、高温さし湯				
	基準浴槽	有効水量180L～220L（満水容積340L以下の浴槽）				
ヒートポンプユニット	形式 コード	CHP-H6016K 2531530	CHP-6016K 2531529		CHP-A6016K 2531514	
	外形寸法（高さ×幅×奥行）	690×820［カバー部+80］×300mm	650×820［カバー部+80］×300mm		720×792［カバー部+92］×299mm	
	質量	56kg	52kg		53kg	
	中間期標準加熱能力／消費電力 ※6 ※7	6.0kW／1.230kW	6.0kW／1.365kW		6.0kW／1.350kW	
	中間期標準運転電流 ※7	7.1A	7.3A		7.1A	
	中間期標準エネルギー消費効率	4.9	4.4			
	夏期標準加熱能力／消費電力 ※6 ※8	4.5kW／0.815kW	4.5kW／0.900kW		4.5kW／0.890kW	
	冬期高温加熱能力／消費電力 ※6 ※9 ※10	6.0kW／2.000kW				
	寒冷地冬期高温加熱能力 ※4 ※6 ※10	6.0kW				
	ヒートポンプ運転音 ※11（中間期※7／冬期※9）	42dB／45dB	40dB／45dB		42dB／44dB	
	冷媒名 及び 封入量	CO_2　0.875kg	CO_2　0.700kg		CO_2　1.020kg	
	設計圧力（高圧／低圧）	14.0MPa／8.5MPa			13.3MPa／8.0MPa	
	設置可能最低外気温度	−25℃				

寒冷地　1缶式　フルオートタイプ

	形式 コード	CHP-S46AX4K 2572433	CHP-S46AX4K-2 2572434
システム	タイプ	フルオート（寒冷地）	
	適用電力制度	時間帯別電灯型、季節別時間帯別電灯型	
	相数 定格電圧 定格周波数	単相　200V　50／60Hz	
	最大電流	19A	19A
	沸上げ温度範囲	約65℃～約90℃	
	年間給湯保温効率(JIS) ※1 ※2	3.0	3.0
	寒冷地年間給湯保温効率(JIS) ※3	2.7	2.7
	区分名	21	21
	仕向地 ※4	次世代省エネルギー基準I地域（平成25年省エネルギー基準1地域）以南	
貯湯ユニット	形式 コード	CTU-S46AX4K 2531511	CTU-S46AX4K-2 2531512
	種類	屋外形	屋内形
	タンク容量	460L	
	水側最高使用圧力	190kPa（減圧弁設定圧:170kPa）	
	外形寸法（高さ×幅×奥行）	2,200×630×730mm	
	質量（製品質量／満水時質量）	73kg／533kg	74kg／534kg
	消費電力 ふろ保温	65W:循環ポンプ	
	消費電力 凍結防止ヒータ	0.117kW（ただし冬期のみ作動）	0.132kW（ただし冬期のみ作動）
	消費電力 制御用	5W（リモコン消灯時4W）	
	貯湯機能	おまかせ省エネ・おまかせ・使いきり・満タン／タンク湯増し・今日の湯増し休止	
	ふろ給湯機能	自動湯はり、自動保温、省エネ保温、自動たし湯、追いだき、たし湯、さし水、高温さし湯	
	基準浴槽	有効水量180L～220L（満水容積340L以下の浴槽）	
ヒートポンプユニット	形式 コード	CHP-A6016K 2531514	
	外形寸法（高さ×幅×奥行）	720×792［カバー部+92］×299mm	
	質量	53kg	
	中間期標準加熱能力／消費電力 ※6 ※7	6.0kW／1.350kW	
	中間期標準運転電流 ※7	7.1A	
	中間期標準エネルギー消費効率	4.4	
	夏期標準加熱能力／消費電力 ※6 ※8	4.5kW／0.890kW	
	冬期高温加熱能力／消費電力 ※6 ※9 ※10	6.0kW／2.000kW	
	寒冷地冬期高温加熱能力 ※4 ※6 ※10	6.0kW	
	ヒートポンプ運転音 ※11（中間期※7／冬期※9）	42dB／44dB	
	冷媒名 及び 封入量	CO_2　1.020kg	
	設計圧力（高圧／低圧）	13.3MPa／8.0MPa	
	設置可能最低外気温度	−25℃	

寒冷地　1缶式　フルオートタイプ　耐塩害仕様

	形式 コード	CHP-37AX4KJE 2572500	CHP-46AX4KJE 2572501
システム	タイプ	フルオート（寒冷地）	
	適用電力制度	時間帯別電灯型、季節別時間帯別電灯型	
	相数 定格電圧 定格周波数	単相　200V　50／60Hz	
	最大電流	19A	19A
	沸上げ温度範囲	約65℃～約90℃	
	年間給湯保温効率(JIS) ※1 ※2	3.0	3.0
	寒冷地年間給湯保温効率(JIS) ※3	2.7	2.7
	区分名	21	21
	仕向地 ※4	次世代省エネルギー基準I地域（平成25年省エネルギー基準1地域）以南	
貯湯ユニット	形式 コード	CTU-37AX4KJ 2531625	CTU-46AX4KJ 2531626
	種類	屋外形	
	タンク容量	370L	460L
	水側最高使用圧力	190kPa（減圧弁設定圧:170kPa）	
	外形寸法（高さ×幅×奥行）	1,860×630×730mm	1,850×700×795mm
	質量（製品質量／満水時質量）	59kg／429kg	70kg／530kg
	消費電力 ふろ保温	65W:循環ポンプ	
	消費電力 凍結防止ヒータ	0.102kW（ただし冬期のみ作動）	
	消費電力 制御用	5W（リモコン消灯時4W）	
	貯湯機能	おまかせ省エネ・おまかせ・使いきり・満タン／タンク湯増し・今日の湯増し休止	
	ふろ給湯機能	自動湯はり、自動保温、省エネ保温、自動たし湯、追いだき、たし湯、さし水、高温さし湯	
	基準浴槽	有効水量180L～220L（満水容積340L以下の浴槽）	
ヒートポンプユニット	形式 コード	CHP-4516KE 2531614	CHP-6016KE 2531615
	外形寸法（高さ×幅×奥行）	650×820［カバー部+80］×300mm	
	質量	51kg	52kg
	中間期標準加熱能力／消費電力 ※6 ※7	4.5kW／1.025kW	6.0kW／1.365kW
	中間期標準運転電流 ※7	6.1A	7.3A
	中間期標準エネルギー消費効率	4.4	
	夏期標準加熱能力／消費電力 ※6 ※8	4.5kW／0.900kW	
	冬期高温加熱能力／消費電力 ※6 ※9 ※10	4.5kW／1.500kW	6.0kW／2.000kW
	寒冷地冬期高温加熱能力 ※4 ※6 ※10	4.5kW	6.0kW
	ヒートポンプ運転音 ※11（中間期※7／冬期※9）	38dB／43dB	40dB／45dB
	冷媒名 及び 封入量	CO_2　0.540kg	CO_2　0.700kg
	設計圧力（高圧／低圧）	14.0MPa／8.5MPa	
	設置可能最低外気温度	−25℃	

一般地　2缶式　フルオートタイプ

	形式 コード	CHP-ED302AX4 2572416	CHP-ED302AX3 2572273	CHP-ED372AX4 2572415	CHP-ED372AX3 2572272	CHP-E372AX4 2572414	CHP-E462AX4 2572417
システム	タイプ	フルオート（一般地）					
	適用電力制度	時間帯別電灯型、季節別時間帯別電灯型					
	相数 定格電圧 定格周波数	単相　200V　50／60Hz					
	最大電流	16A	16A	16A	16A	16A	17A
	沸上げ温度範囲	約65℃～約90℃					
	年間給湯保温効率(JIS) ※1 ※2	3.0	2.8	3.0	2.8	3.0	3.0
	区分名	10	10	18	18	18	18
	仕向地 ※4	次世代省エネルギー基準III地域（平成25年省エネルギー基準4地域）以南					
貯湯ユニット	形式 コード	CTU-ED302AX4 2531396	CTU-ED302AX3 2531202	CTU-ED372AX4 2531395	CTU-ED372AX3 2531201	CTU-E372AX4 2531394	CTU-E462AX4 2531397
	種類	屋外形					
	タンク容量	300L		370L			460L
	水側最高使用圧力	290kPa（減圧弁設定圧:260kPa）					
	外形寸法（高さ×幅×奥行）	1,620×1,090×450mm		1,890×1,090×450mm			2,225×1,090×450mm
	質量（製品質量／満水時質量）	73kg／373kg（脚カバー取付時75kg／375kg）		81kg／451kg（脚カバー取付時:83kg／453kg）		81kg／451kg	95kg／555kg
	消費電力 ふろ保温	65W:循環ポンプ					
	消費電力 凍結防止ヒータ	0.030kW（ただし冬期のみ作動）					
	消費電力 制御用	5W（リモコン消灯時4W）	6W（リモコン消灯時5W）	5W（リモコン消灯時4W）	6W（リモコン消灯時5W）	5W（リモコン消灯時4W）	
	貯湯機能	おまかせ省エネ・おまかせ・使いきり・満タン／タンク湯増し・今日の湯増し休止					
	ふろ給湯機能	自動湯はり、自動保温、省エネ保温、自動たし湯、追いだき、たし湯、さし水、高温さし湯					
	基準浴槽	有効水量180L～220L（満水容積340L以下の浴槽）					
ヒートポンプユニット	形式 コード	CHP-4516-3 2531398	CHP-4515-3 2531205	CHP-4516-3 2531398	CHP-4515-3 2531205	CHP-4516 2531361	CHP-6016 2531363
	外形寸法（高さ×幅×奥行）	650×820［カバー部+80］×300mm（ヒートポンプカバー部奥行+12mm）				650×820［カバー部+80］×300mm	
	質量	48kg（ヒートポンプカバー取付時49kg）	42kg（ヒートポンプカバー取付時43kg）	48kg（ヒートポンプカバー取付時49kg）	42kg（ヒートポンプカバー取付時43kg）	48kg	50kg
	中間期標準加熱能力／消費電力 ※6 ※7	4.5kW／0.970kW	4.5kW／1.025kW	4.5kW／0.970kW	4.5kW／1.025kW	4.5kW／0.970kW	6.0kW／1.325kW
	中間期標準運転電流 ※7	6.0A	6.1A	6.0A	6.1A	6.0A	7.2A
	中間期標準エネルギー消費効率	4.6	4.4	4.6	4.4	4.6	4.5
	夏期標準加熱能力／消費電力 ※6 ※8	4.5kW／0.875kW	4.5kW／0.900kW	4.5kW／0.875kW	4.5kW／0.900kW	4.5kW／0.875kW	4.5kW／0.850kW
	冬期高温加熱能力／消費電力 ※6 ※9 ※10	4.5kW／1.500kW					6.0kW／2.000kW
	ヒートポンプ運転音 ※11（中間期※7／冬期※9）	38dB／43dB					42dB／45dB
	冷媒名 及び 封入量	CO_2　0.675kg	CO_2　0.620kg	CO_2　0.675kg	CO_2　0.620kg	CO_2　0.675kg	CO_2　0.725kg
	設計圧力（高圧／低圧）	14.0MPa／8.5MPa					
	設置可能最低外気温度	−10℃					

一般地　1缶式　オートタイプ

	形式 コード	CHP-37SAX4 2572468	CHP-37SAX3 2572215	CHP-46SAX4 2572469	CHP-46SAX3 2572216	CHP-18SAW1 2571699	CHP-18SAW1-2 2571700
システム	タイプ	オート（一般地）					
	適用電力制度	時間帯別電灯型、季節別時間帯別電灯型					
	相数 定格電圧 定格周波数	単相　200V　50／60Hz					
	最大電流	16A	16A	17A	17A	16A	16A
	沸上げ温度範囲	約65℃～約90℃					
	年間給湯効率(JIS) ※1 ※2	3.2	3.2	3.2	3.2	2.8	2.8
	区分名	19	19	19	19	34	34
	仕向地 ※4	次世代省エネルギー基準III地域（平成25年省エネルギー基準4地域）以南					
貯湯ユニット	形式 コード	CTU-37SAX4 2531546	CTU-37SAX3 2531027	CTU-46SAX4 2531547	CTU-46SAX3 2531028	CTU-18SAW1 2519867	CTU-18SAW1-2 2519868
	種類	屋外形				屋外形・屋内形　兼用	
	タンク容量	370L		460L		185L	
	水側最高使用圧力	190kPa（減圧弁設定圧:170kPa）					
	外形寸法（高さ×幅×奥行）	1,860×630×730mm		1,850×700×795mm		1,890×450×550mm	
	質量（製品質量／満水時質量）	57kg／427kg		66kg／526kg		50kg／235kg	51kg／236kg
	消費電力（制御用）	5W（リモコン消灯時4W）	6W（リモコン消灯時5W）	5W（リモコン消灯時4W）	6W（リモコン消灯時5W）	11W（リモコン消灯時5W）	
	貯湯機能	おまかせ省エネ・おまかせ・使いきり・満タン／タンク湯増し・今日の湯増し休止					
	ふろ給湯機能	自動湯はり、高温さし湯、たし湯、さし水					
	基準浴槽	有効水量180L～220L（満水容積340L以下の浴槽）				有効水量160L～180L（満水容積340L以下の浴槽）	
ヒートポンプユニット	形式 コード	CHP-A4516 2531551	CHP-A4515 2531029	CHP-A6016 2531513	CHP-A6015 2531030	CHP-4512 2519480	
	外形寸法（高さ×幅×奥行）	720×792［カバー部+92］×299mm				650×820［カバー部+80］×300mm	
	質量	49kg					
	中間期標準加熱能力／消費電力 ※6 ※7	4.5kW／0.970kW		6.0kW／1.360kW		4.5kW／1.025kW	
	中間期標準運転電流 ※7	6.2A		7.2A		6.1A	
	中間期標準エネルギー消費効率	4.6		4.4			
	夏期標準加熱能力／消費電力 ※6 ※8	4.5kW／0.860kW				4.5kW／0.900kW	
	冬期高温加熱能力／消費電力 ※6 ※9 ※10	4.5kW／1.500kW		6.0kW／2.000kW		4.5kW／1.500kW	
	ヒートポンプ運転音 ※11（中間期※7／冬期※9）	38dB／43dB		42dB／44dB		38dB／43dB	
	冷媒名 及び 封入量	CO_2　0.750kg				CO_2　0.825kg	
	設計圧力（高圧／低圧）	13.3MPa／8.0MPa				14.0MPa／8.5MPa	
	設置可能最低外気温度	−10℃					

●※印（※1～※13）については68ページを参照ください。

●※印（※1～※13）については68ページを参照ください。

■仕様表

一般地　1缶式　給湯専用タイプ

システム	形式 コード	CHP-S30NX4 2572472	CHP-S30NX3 2572252	CHP-37NX4 2572470	CHP-37NX3 2572213	CHP-46NX4 2572471	CHP-46NX3 2572214
	タイプ	給湯専用（一般地）					
	適用電力制度	時間帯別電灯型、季節別時間帯別電灯型					
	相数 定格電圧 定格周波数	単相　200V　50／60Hz					
	最大電流	16A	16A	16A	16A	17A	17A
	沸上げ温度範囲	約65℃～約90℃					
	年間給湯効率(JIS) ※1 ※2	3.2	3.2	3.2	3.2	3.2	3.2
	区分名	11	11	19	19	19	19
	仕向地※4	次世代省エネルギー基準Ⅲ地域（平成25年省エネルギー基準4地域）以南					
貯湯ユニット	形式 コード	CTU-S30NX4 2531550	CTU-S30NX3 2531059	CTU-37NX4 2531548	CTU-37NX3 2531025	CTU-46NX4 2531549	CTU-46NX3 2531026
	種類	屋外形・屋内形　兼用		屋外形			
	タンク容量	300L		370L		460L	
	水側最高使用圧力	190kPa（減圧弁設定圧:170kPa）					
	外形寸法（高さ×幅×奥行）	1,870×600×610mm		1,860×630×730mm		1,850×700×795mm	
	質量（製品質量／満水時質量）	57kg／357kg		56kg／426kg		65kg／525kg	
	消費電力（制御用）	5W（リモコン消灯時4W）					
	貯湯機能	おまかせ省エネ・おまかせ・使いきり・満タン／タンク湯増し・今日の湯増し休止					
	ふろ給湯機能	お湯はりお知らせ					
	基準浴槽	有効水量180L～220L（満水容積340L以下の浴槽）					
ヒートポンプユニット	形式 コード	CHP-A4516 2531551	CHP-A4515 2531029	CHP-A4516 2531551	CHP-A4515 2531029	CHP-A6016 2531513	CHP-A6015 2531030
	外形寸法（高さ×幅×奥行）	720×792[カバー部+92]×299mm					
	質量	49kg					
	中間期標準加熱能力／消費電力 ※6 ※7	4.5kW／0.970kW				6.0kW／1.360kW	
	中間期標準運転電流 ※7	6.2A				7.2A	
	中間期標準エネルギー消費効率	4.6				4.4	
	夏期標準加熱能力／消費電力 ※6 ※8	4.5kW／0.860kW					
	冬期高温加熱能力／消費電力 ※6 ※9 ※10	4.5kW／1.500kW				6.0kW／2.000kW	
	ヒートポンプ運転音 ※11（中間期※7／冬期※9）	38dB／43dB				42dB／44dB	
	冷媒名　及び　封入量	CO_2　0.750kg					
	設計圧力（高圧／低圧）	13.3MPa／8.0MPa					
	設置可能最低外気温度	−10℃					

寒冷地　1缶式　給湯専用タイプ

システム	形式 コード	CHP-37NX4K 2572452	CHP-46NX4K 2572453
	タイプ	給湯専用（寒冷地）	
	適用電力制度	時間帯別電灯型、季節別時間帯別電灯型	
	相数 定格電圧 定格周波数	単相　200V　50／60Hz	
	最大電流	18A	18A
	沸上げ温度範囲	約65℃～約90℃	
	年間給湯効率(JIS) ※1 ※2	3.1	3.1
	寒冷地年間給湯効率(JIS) ※3	2.8	2.8
	区分名	23	23
	仕向地※4	次世代省エネルギー基準Ⅰ地域（平成25年省エネルギー基準1地域）以南	
貯湯ユニット	形式 コード	CTU-37NX4K 2531525	CTU-46NX4K 2531526
	種類	屋外型	
	タンク容量	370L	460L
	水側最高使用圧力	190kPa（減圧弁設定圧:170kPa）	
	外形寸法（高さ×幅×奥行）	1,860×630×730mm	1,850×700×795mm
	質量（製品質量／満水時質量）	56kg／426kg	65kg／525kg
	消費電力 凍結防止ヒータ	0.090kW（ただし冬期のみ作動）	
	消費電力 制御用	5W（リモコン消灯時4W）	
	貯湯機能	おまかせ省エネ・おまかせ・使いきり・満タン／タンク湯増し・今日の湯増し休止	
	ふろ給湯機能	自動湯はりお知らせ	
	基準浴槽	有効水量180L～220L（満水容積340L以下の浴槽）	
ヒートポンプユニット	形式 コード	CHP-4516K 2531527	CHP-6016K 2531529
	外形寸法（高さ×幅×奥行）	650×820[カバー部+80]×300mm	
	質量	51kg	52kg
	中間期標準加熱能力／消費電力 ※6 ※7	4.5kW／1.025kW	6.0kW／1.365kW
	中間期標準運転電流 ※7	6.1A	7.3A
	中間期標準エネルギー消費効率	4.4	
	夏期標準加熱能力／消費電力 ※6 ※8	4.5kW／0.900kW	
	冬期高温加熱能力／消費電力 ※6 ※9 ※10	4.5kW／1.500kW	6.0kW／2.000kW
	寒冷地冬期高温加熱能力 ※4 ※6 ※10	4.5kW	6.0kW
	ヒートポンプ運転音 ※11（中間期※7／冬期※9）	38dB／43dB	40dB／45dB
	冷媒名 及び 封入量	CO_2　0.540kg	CO_2　0.700kg
	設計圧力（高圧／低圧）	14.0MPa／8.5MPa	
	設置可能最低外気温度	−25℃	

一般地　1缶式　給湯専用タイプ　耐重塩害仕様

システム	形式 コード	CHP-37NX4JJ 2572502	CHP-46NX4JJ 2572503
	タイプ	給湯専用（一般地）	
	適用電力制度	時間帯別電灯型、季節別時間帯別電灯型	
	相数 定格電圧 定格周波数	単相　200V　50／60Hz	
	最大電流	15A	16A
	沸上げ温度範囲	約65℃～約90℃	
	年間給湯効率(JIS) ※1 ※2	3.2	3.2
	区分名	19	19
	仕向地※4	次世代省エネルギー基準Ⅲ地域（平成25年省エネルギー基準4地域）以南	
貯湯ユニット	形式 コード	CTU-37NX4J 2531627	CTU-46NX4J 2531628
	種類	屋外形	
	タンク容量	370L	460L
	水側最高使用圧力	190kPa（減圧弁設定圧:170kPa）	
	外形寸法（高さ×幅×奥行）	1,860×630×730mm	1,850×700×795mm
	質量（製品質量／満水時質量）	56kg／426kg	65kg／525kg
	消費電力（制御用）	5W（リモコン消灯時4W）	
	貯湯機能	おまかせ省エネ・おまかせ・使いきり・満タン／タンク湯増し・今日の湯増し休止	
	ふろ給湯機能	お湯はりお知らせ	
	基準浴槽	有効水量180L～220L（満水容積340L以下の浴槽）	
ヒートポンプユニット	形式 コード	CHP-4516J 2531612	CHP-6016J 2531613
	外形寸法（高さ×幅×奥行）	650×820[カバー部+80]×300mm	
	質量	48kg	50kg
	中間期標準加熱能力／消費電力 ※6 ※7	4.5kW／0.970kW	6.0kW／1.325kW
	中間期標準運転電流 ※7	6.0A	7.2A
	中間期標準エネルギー消費効率	4.6	4.5
	夏期標準加熱能力／消費電力 ※6 ※8	4.5kW／0.875kW	4.5kW／0.850kW
	冬期高温加熱能力／消費電力 ※6 ※9 ※10	4.5kW／1.500kW	6.0kW／2.000kW
	ヒートポンプ運転音 ※11（中間期※7／冬期※9）	38dB／43dB	42dB／45dB
	冷媒名 及び 封入量	CO_2　0.675kg	CO_2　0.725kg
	設計圧力（高圧／低圧）	14.0MPa／8.5MPa	
	設置可能最低外気温度	−10℃	

一般地　多機能タイプ

システム	形式 コード	CHP-46ATX3 2572250	
	タイプ	フルオート（一般地）	
	適用電力制度	時間帯別電灯型、季節別時間帯別電灯型	
	相数 定格電圧 定格周波数	単相　200V　50／60Hz	
	最大電流	22A	
	沸上げ温度範囲	約65℃～約90℃	
	年間給湯保温効率(JIS換算) ※1 ※2	3.1	
	仕向地 ※4	次世代省エネルギー基準Ⅲ地域（平成25年省エネルギー基準4地域）以南	
	電源線配線径	5.5mm²（φ2.6）×2芯	
	電源ブレーカー容量	30A	
	リモコン線最大延長	30m（0.3mm²以上）	
貯湯ユニット	形式 コード	CTU-46ATX3 2531052	
	種類	屋外形・屋内形　兼用	
	タンク容量	460L	
	水側最高使用圧力	190kPa（減圧弁設定圧:170kPa）	
	外形寸法（高さ×幅×奥行）	1,870×700×795mm	
	質量（製品質量／満水時質量）	86kg／546kg	
	消費電力 ふろ保温	65W:循環ポンプ	
	消費電力 凍結防止ヒータ	0.030kW（ただし冬期のみ作動）	
	消費電力 制御用	6W（リモコン消灯時5W）	
	貯湯機能	おまかせ省エネ・おまかせ・暖房・満タン／タンク湯増し・今日の湯増し休止	
	ふろ給湯機能	自動湯はり、自動保温、省エネ保温、自動たし湯、追いだき、たし湯、さし水、高温さし湯	
	基準浴槽	有効水量180L～220L（満水容積340L以下の浴槽）	
	暖房機能	床暖房	
	暖房1次ポンプ	32W	
	暖房2次ポンプ	59W	
	床暖房適応畳数 ※13	26畳以下（敷設率70%程度）	
	床暖房定格出力	2.9kW（55℃　6L／min）	
	床暖房ホットダッシュ出力	4.2kW（70℃　6L／min）	
	暖房回路ポンプ機外揚程	72kPa（6L／min）	
	暖房回路膨張タンク容量	2.9L	
	暖房回路許容システム容量	25L（貯湯ユニットの保有水量を含まない）	
ヒートポンプユニット	形式 コード	CHP-H6015T 2531054	
	外形寸法（高さ×幅×奥行）	690×820[カバー部+80]×300mm	
	質量	57kg	
	中間期標準加熱能力／消費電力 ※6 ※7	6.0kW／1.230kW	
	中間期標準運転電流 ※7	7.1A	
	中間期標準エネルギー消費効率	4.9	
	夏期標準加熱能力／消費電力 ※6 ※8	4.5kW／0.815kW	
	冬期高温加熱能力／消費電力 ※6 ※9 ※10	6.0kW／2.000kW	
	ヒートポンプ運転音 ※11（中間期※7／冬期※9）	42dB／45dB	
	冷媒名　及び　封入量	CO_2　0.875kg	
	設計圧力（高圧／低圧）	14.0MPa／8.5MPa	
	設置可能最低外気温度	−10℃	

寒冷地　多機能タイプ

システム	形式 コード	CHP-46ATX3K 2572251	
	タイプ	フルオート（寒冷地）	
	適用電力制度	時間帯別電灯型、季節別時間帯別電灯型	
	相数 定格電圧 定格周波数	単相　200V　50／60Hz	
	最大電流	22A	
	沸上げ温度範囲	約65℃～約90℃	
	年間給湯保温効率(JIS換算) ※1 ※2	3.1	
	寒冷地年間給湯保温効率(JIS換算) ※3	2.7	
	仕向地 ※4	次世代省エネルギー基準Ⅰ地域（平成25年省エネルギー基準1地域）以南	
	電源線配線径	5.5mm²（φ2.6）×2芯	
	電源ブレーカー容量	30A	
	リモコン線最大延長	30m（0.3mm²以上）	
貯湯ユニット	形式 コード	CTU-46ATX3K 2531053	
	種類	屋外形・屋内形　兼用	
	タンク容量	460L	
	水側最高使用圧力	190kPa（減圧弁設定圧:170kPa）	
	外形寸法（高さ×幅×奥行）	1,870×700×795mm	
	質量（製品質量／満水時質量）	86kg／546kg	
	消費電力 ふろ保温	65W:循環ポンプ	
	消費電力 凍結防止ヒータ	0.117kW（ただし冬期のみ作動）	
	消費電力 制御用	6W（リモコン消灯時5W）	
	貯湯機能	おまかせ省エネ・おまかせ・暖房・満タン／タンク湯増し・今日の湯増し休止	
	ふろ給湯機能	自動湯はり、自動保温、省エネ保温、自動たし湯、追いだき、たし湯、さし水、高温さし湯	
	基準浴槽	有効水量180L～220L（満水容積340L以下の浴槽）	
	暖房機能	床暖房	
	暖房1次ポンプ	32W	
	暖房2次ポンプ	59W	
	床暖房適応畳数 ※13	14畳以下［I地域（平成25年省エネルギー基準1地域）］（敷設率70%程度） 18畳以下［II地域（平成25年省エネルギー基準3地域）］（敷設率70%程度）	
	床暖房定格出力	2.0kW（55℃　4L／min）	
	床暖房ホットダッシュ出力	2.9kW（70℃　4L／min）	
	暖房回路ポンプ機外揚程	72kPa（6L／min）	
	暖房回路膨張タンク容量	2.9L	
	暖房回路許容システム容量	25L（貯湯ユニットの保有水量を含まない）	
ヒートポンプユニット	形式 コード	CHP-H6015TK 2531055	
	外形寸法（高さ×幅×奥行）	690×820[カバー部+80]×300mm	
	質量	58kg	
	中間期標準加熱能力／消費電力 ※6 ※7	6.0kW／1.230kW	
	中間期標準運転電流 ※7	7.1A	
	中間期標準エネルギー消費効率	4.9	
	夏期標準加熱能力／消費電力 ※6 ※8	4.5kW／0.815kW	
	冬期高温加熱能力／消費電力 ※6 ※9 ※10	6.0kW／2.000kW	
	寒冷地冬期高温加熱能力／消費電力 ※4 ※6 ※10	6.0kW	
	ヒートポンプ運転音 ※11（中間期※7／冬期※9）	42dB／45dB	
	冷媒名　及び　封入量	CO_2　0.875kg	
	設計圧力（高圧／低圧）	14.0MPa／8.5MPa	
	設置可能最低外気温度	−25℃	

●仕様表について

※1　年間給湯保温効率(JIS)及び年間給湯効率(JIS)は、日本工業規格JIS C 9220:2011に基づき、ヒートポンプ給湯機を運転した時の単位消費電力量あたりの給湯熱量及び保温熱量を表したものです。ふろ保温機能のあるものは年間給湯保温効率(JIS)とし、ふろ保温機能のないものは年間給湯効率(JIS)とし、以下の式で求められます。
　年間給湯保温効率(JIS)＝1年間で使用する給湯とふろ保温に係る熱量÷1年間に必要な消費電力量
　年間給湯効率(JIS)＝1年間に使用する給湯に係る熱量÷1年間に必要な消費電力量
多機能タイプはJISに準拠して計算された値です。
地域や運転モードの設定、ご使用状況等により異なります。

※2　年間給湯保温効率(JIS)及び年間給湯効率(JIS)算出時の条件
着霜期高温加熱条件:外気温（乾球温度／湿球温度）2℃／1℃、水温5℃、沸上げ温度90℃
［1缶式300L・370L・460Lフルオートタイプ］
冬期給湯保温モード条件における沸上げ温度70℃、着霜期給湯保温モード条件における沸上げ温度70℃
（HXE一般地タイプのAX3タイプは68℃／68℃、AX4タイプは67℃／67℃）
（HXE寒冷地タイプは68℃／68℃）
［1缶式185Lフルオートタイプ］
冬期少人数給湯保温モード条件における沸上げ温度70℃、着霜期少人数給湯保温モード条件における沸上げ温度70℃
［2缶式フルオートタイプ］
冬期給湯保温モード条件における沸上げ温度73℃、着霜期給湯保温モード条件における沸上げ温度73℃
［オート・給湯専用タイプ］
冬期給湯モード条件における沸上げ温度65℃、着霜期給湯モード条件における沸上げ温度65℃
［1缶式185Lオートタイプ］
冬期少人数給湯モード条件における沸上げ温度65℃、着霜期少人数給湯モード条件における沸上げ温度65℃
［多機能タイプ］
冬期給湯保温モード条件における沸上げ温度67℃、着霜期給湯保温モード条件における沸上げ温度67℃

※3　寒冷地冬期高温加熱条件:外気温（乾球温度／湿球温度）−7℃／−8℃、水温5℃、沸上げ温度90℃

※4　次世代省エネルギー基準Ⅰ地域（平成25年省エネルギー基準1地域）:主に北海道など（最低気温が−25℃を下回る地域には据え付けないでください。また最低気温が−20℃を下回る地域は貯湯ユニットを屋内に設置してください。）
次世代省エネルギー基準Ⅲ地域（平成25年省エネルギー基準4地域）:主に宮城、山形、福島、栃木、新潟、長野県の一部など。最低気温が−10℃を下回る地域には据え付けないでください。

※5　低外気温時は、5W（リモコン消灯時4W）になります。

※6　沸上げ終了直前では加熱能力は低下する場合があります。

※7　中間期標準加熱条件:外気温（乾球温度／湿球温度）16℃／12℃、水温17℃、沸上げ温度65℃

※8　夏期標準加熱条件:外気温（乾球温度／湿球温度）25℃／21℃、水温24℃、沸上げ温度65℃

※9　冬期高温加熱条件:外気温（乾球温度／湿球温度）7℃／6℃、水温9℃、沸上げ温度90℃

※10　低外気温時は加熱能力は低下することがあります。

※11　運転音は、JIS C 9220:2011に準拠し、反響の少ない無響室で測定した数値です。実際に据え付けた状態で測定すると、周囲の騒音や反響等の影響を受け、表示数値より大きくなるのが普通です。

※12　年間給湯効率(JRA)は、一般社団法人 日本冷凍空調工業会の規格であるJRA4050:2007Rに基づき、消費者の使用実態を考慮に入れた給湯効率を示すために、1年を通して、ある一定の条件※のもとにヒートポンプ給湯機を運転した時の単位消費電力量あたりの給湯熱量を表したものです。なお値は、省エネモードである「おまかせ省エネ」で測定した値であり、実際には地域条件・運転モードの設定やご使用状況等により変わります。
※一定の条件とは、東京・大阪を平均した気象条件・給水温度で42℃のお湯を1日に約425L（エコキュート ライトは約331L）使用する条件等を想定したものです。
　年間給湯効率(JRA)＝1年で使用する給湯に係る熱量÷1年間で必要な消費電力量

※13　次世代省エネルギー基準（平成25年省エネルギー基準）相当の住宅断熱性能を有する住宅で最大畳数暖房した場合は、床暖房運転時間を16時間以内としてください。（夜間のお湯をつくる運転時間を除く）使用状況により補助暖房が必要になる場合があります。

●※1～3、※7、※9、※11の値は日本工業規格JIS C 9220:2011に基づきます。
●「夜間消費電力量比率」は取扱説明書に記載されています。

省エネ法トップランナー基準の対象機器に家庭用ヒートポンプ給湯機が新たに加わりました

省エネ法（トップランナー関連）の一部が改正され、エコキュートが対象機種に追加となり、2013年3月に2017年度省エネ基準値が想定世帯、貯湯容量、仕様、保温機能有無、貯湯缶数により36の区分で定められました。なお、下記表はコロナエコキュートが該当する区分のみ抜粋しています。

■2017年目標年度省エネ基準・目標値・区分名

区分						2017年度 省エネ基準エネルギー消費効率
区分名	想定世帯	貯湯容量	仕様	保温機能 注2	貯湯缶数	
9	標準	240L以上 320L未満	寒冷地仕様以外	有	1缶	2.8
10					2缶	2.8
11				無	1缶	3.2
17		320L以上 550L未満		有		3.3
18					2缶	2.8
19				無	1缶	3.2
21			寒冷地仕様	有		2.7
23				無		2.7
33	少人数 注1	（185L）	寒冷地仕様以外	有		2.4
34				無		2.8

注1　少人数とは2人世帯を想定しています。
注2　保温機能とは、ふろの湯を保温する機能の“有”・“無”を表しています。
○省エネ区分、目標基準値一覧表は、一般社団法人 日本冷凍空調工業会ホームページに記載されていますので参照してください。

■省エネ基準達成率の表示について

このマークは商品の年間給湯保温効率または年間給湯効率、および省エネルギー法目標基準値に対する達成率を記載してある場所を明示するものです。商品を選択するときにご参考にしてください。

・省エネ法目標年度2017年度機種について表示しています。
・基準達成率100%未満の場合は、省エネ性マークの色をオレンジ で表示しています。

■JIS表示機種の年間給湯効率（JRA）表

システム形式	CHP-S30AX4	CHP-S30AX3	CHP-S30AW1-42	CHP-HXE37AX4	CHP-HXE37AX3	CHP-37AX4	CHP-37AX4-2
年間給湯効率（JRA）※12	3.5	3.5	3.3	4.3	4.2	3.6	3.6

システム形式	CHP-37AX3	CHP-E37AX4	CHP-E37AX3	CHP-HXE46AX4	CHP-HXE46AX3	CHP-46AX4	CHP-46AX3
年間給湯効率（JRA）※12	3.6	3.6	3.6	4.2	4.1	3.6	3.6

システム形式	CHP-E46AX4	CHP-E46AX3	CHP-ES46AX4	CHP-ES46AX3	CHP-37AX4JE	CHP-46AX4JE	CHP-37AX4JJ
年間給湯効率（JRA）※12	3.6	3.6	3.6	3.6	3.6	3.6	3.6

システム形式	CHP-46AX4JJ	CHP-HXE37AX4K	CHP-37AX4K	CHP-37AX4K-2	CHP-E37AX4K	CHP-HXE46AX4K	CHP-46AX4K
年間給湯効率（JRA）※12	3.6	3.8	3.4	3.4	3.4	3.7	3.4

システム形式	CHP-46AX4K-2	CHP-ES46AX4K	CHP-ES46AX4K-2	CHP-S46AX4K	CHP-S46AX4K-2	CHP-37AX4KJE	CHP-46AX4KJE
年間給湯効率（JRA）※12	3.4	3.3	3.3	3.3	3.3	3.4	3.3

システム形式	CHP-ED302AX4	CHP-ED302AX3	CHP-ED372AX4	CHP-ED372AX3	CHP-E372AX4	CHP-E462AX4	CHP-37SAX4
年間給湯効率（JRA）※12	3.3	3.1	3.3	3.1	3.3	3.3	3.5

システム形式	CHP-37SAX3	CHP-46SAX4	CHP-46SAX3	CHP-S30NX4	CHP-S30NX3	CHP-37NX4	CHP-37NX3
年間給湯効率（JRA）※12	3.5	3.4	3.4	3.5	3.5	3.5	3.5

システム形式	CHP-46NX4	CHP-46NX3	CHP-37NX4JJ	CHP-46NX4JJ	CHP-37NX4K	CHP-46NX4K	CHP-46ATX3
年間給湯効率（JRA）※12	3.4	3.4	3.4	3.4	3.3	3.3	3.4

システム形式	CHP-46ATX3K	CHP-18AX3-2	CHP-18SAW1	CHP-18SAW1-2
年間給湯効率（JRA）※12	3.4	3.0	3.1	3.1

家庭用ヒートポンプ給湯機の性能表示について

家庭用ヒートポンプ給湯機（エコキュート）は、これまで一般社団法人 日本冷凍空調工業会規格（JRA4050）の評価に基づいた性能表示をしていましたが、平成23年2月に日本工業規格（JIS C 9220）が制定されたことを受け、JIS C 9220の評価に基づく性能表示へ変更してまいります。JIS C 9220では、従来のJRA4050から給湯負荷や試験方法等を見直すとともに、新たに“ふろ保温”の評価を含めた「年間給湯保温効率」が規定されました。

	JRA規格機種	JIS規格機種	
規格	JRA4050 一般社団法人 日本冷凍空調工業会規格	JIS C 9220 日本工業規格	
省エネ性能表示	年間給湯効率（JRA）※12	年間給湯保温効率（JIS）※1	年間給湯効率（JIS）※1
給湯タイプ	全機種共通	フルオート（ふろ保温機能のあるもの）	オート・給湯専用（ふろ保温機能のないもの）

※1　年間給湯保温効率（JIS）及び年間給湯効率（JIS）は、日本工業規格JIS C 9220:2011に基づき、ヒートポンプ給湯機を運転した時の単位消費電力量あたりの給湯熱量及び保温熱量を表したものです。ふろ保温機能のあるものは年間給湯保温効率（JIS）とし、ふろ保温機能のないものは年間給湯効率（JIS）とし、以下の式で求められます。
　年間給湯保温効率（JIS）＝1年間で使用する給湯とふろ保温に係る熱量÷1年間に必要な消費電力量
　年間給湯効率（JIS）＝1年間に使用する給湯に係る熱量÷1年間に必要な消費電力量
　多機能タイプはJISに準拠して計算された値です。
　地域や運転モードの設定、ご使用状況等により異なります。
※12　年間給湯効率（JRA）は、一般社団法人 日本冷凍空調工業会の規格であるJRA4050:2007Rに基づき、消費者の使用実態を考慮に入れた給湯効率を示すために、1年を通して、ある一定の条件※のもとにヒートポンプ給湯機を運転した時の単位消費電力量あたりの給湯熱量を表したものです。なお値は、省エネモードである「おまかせ省エネ」で測定した値であり、実際には地域条件・運転モードの設定やご使用状況等により変わります。
　※一定の条件とは、東京・大阪を平均した気象条件・給水温度で42℃のお湯を1日に約425L（エコキュート ライトは約331L）使用する条件等を想定したものです。
　年間給湯効率（JRA）＝1年で使用する給湯に係る熱量÷1年間で必要な消費電力量

■施工時の注意事項

- ●北海道、青森、秋田、岩手等　次世代省エネルギー基準Ⅰ・Ⅱ地域（平成25年省エネルギー基準1～3地域）では、寒冷地仕様の据え付けが可能です。ただし冬期の最低気温が−20℃を下回る地域では、貯湯ユニットを屋内に設置してください。最低気温が−25℃を下回る地域には据え付けないでください。
- ●温泉地帯など特殊な場所では機器が故障するおそれがありますので、据え付けないでください。
- ●水道水を使用してください。温泉水や井戸水は使用不可です。また、水道水であっても塩分、石灰分、その他不純物が多く含まれている場合や、酸性水質の地域では、使用を避けてください。水軽路の詰まり、腐食等により故障の原因となる場合があります。
- ●ヒートポンプユニットは屋内に据え付けないでください。
- ●貯湯ユニットの屋内形を屋内（機械室）に据え付ける場合は、必ず通気口を設けて部屋を密閉にしないでください。また、浴室など湿気の多い場所には据え付けないでください。
- ●積雪地区に据え付ける場合は、貯湯ユニットは小屋ばりをして降雪を防いでください。また、ヒートポンプユニットは置台の上に据え付けるなど、雪が空気吸込口・吹出口から入らないようにしてください。また、屋根をつけて雪が積もらないようにしてください。
- ●ガス類の容器や引火物の近くに据え付けないでください。
- ●ヒートポンプユニットは沸上げ中に運転音がしますので、寝室や隣家に近い場所など騒音が気になる場所には据え付けないでください。
- ●保温工事がしてあっても周囲温度が0℃以下になると配管は凍結しますので、適切な凍結防止工事を行ってください。
- ●排水口からは最大20L/分程度排水されますので、十分排水できる排水工事をしてください。
- ●ブレーカー（配線用しゃ断器）および電線（ケーブル）の太さは、「内線規程」に定められたものを使用してください。
- ●引込線取付点とジョイントボックス間のケーブルの太さは、一般負荷と給湯機を見込んだサイズにしてください。また、電気給湯機用電源ブレーカー組み込みの分電盤の場合は、分電盤より、直接配線してください。
- ●リモコンを接続しないと動作しませんので、必ずリモコンを接続して使用してください。
- ●シャワー給湯栓には、やけど防止のため、サーモスタット付き湯水混合栓（逆止弁付き）を使用してください。
- ●上水道に直結する場合は当該水道局の条例に基づき、認定水道工事業者が指定された配管材料を使って施工してください。
- ●電気工事は「電気設備に関する技術基準」および「内線規程」に基づいて、必ず指定工事業者が行ってください。
- ●保護アース（接地）工事は、万一の感電事故防止のため、「電気設備に関する技術基準」および「内線規程」に基づいて、必ず電気工事士によるD種（第3種）接地工事（接地抵抗値100Ω以下）を行ってください。
- ●この給湯機は時間帯別電灯型/季節別時間帯別電灯型（通電制御型）契約専用です。
- ●このカタログに掲載のエコキュートは、一般家庭仕様です。浴槽は有効水量180L～220L（満水容積340L以下の浴槽）が限度です。（それ以上の浴槽やタイル貼りの特殊浴槽には対応できません）
- ●太陽熱温水器を接続しないでください。
- ●ジェットバス噴流は水位が不安定になる場合や冬場の湯温低下が大きいので、ご使用をお避けください。
- ●給水圧力は「高圧カパワフル給湯タイプの場合」300kPa以上、「高圧カタイプの場合」200kPa以上で使用してください。
- ●給水圧力が500kPaを超える場合は、給水用減圧弁を設けてください。
- **●貯湯ユニット排水管には害虫侵入やにおいもれ防止となるような機構を設けるか、排水トラップを設けてください。封水構造になっていないと臭気や腐食性ガスが上がり、本体・配管が腐食、損傷します。**

■自然冷媒CO_2家庭用ヒートポンプ給湯機に関するご注意

- ●水質によっては、貯湯ユニット、減圧弁、逃し弁、熱交換器等の寿命が通常より短くなることがあります。水質基準に適合した水道水を使用してください。（井戸水は使用不可）
- ●貯湯ユニット内のお湯は放熱により少しずつ冷めます。
- ●湯水混合栓およびシャワー循環口からの出湯温度は、配管からの放熱により、設定温度より低めになることがあります。
- ●沸上げ時間帯に入浴などでお湯を使用した場合、設定湯温まで沸き上がらずに翌日の湯量不足の原因になる場合があります。
- ●逆止弁の付いていない湯水混合栓を使用した場合や給湯用水栓が故障した場合は、沸上げ中以外に逃し弁より排水される場合があります。
- ●高温水供給式（高温さし湯）で浴槽湯温を上げる（追いだきとして使用）時は、浴槽の湯量が増加します。
- ●シングルレバー湯水混合栓および手元ストップシャワー、マッサージシャワーなどのシャワーヘッドを使用すると、出湯量が少なくなることがあります。
- ●浴室、シャワー、台所、洗面所などで2ヵ所以上同時にお湯を使用すると、出湯量が少なくなることがあります。
- ●ウォーターハンマー現象が発生する場合は、水撃防止装置を取り付けてください。
- ●船舶、車両へ搭載すると、振動や揺れにより機器が故障するおそれがありますので、据え付けないでください。
- **●浴槽や洗面台が水に含まれる銅イオンと脂肪分（湯あか）により青く変色することがありますので日頃からお手入れをし、清潔に保つとともに、万一着色した場合はアルカリ系洗剤等で拭き取ってください。**
- ●サーモスタット付き混合水栓使用の場合はその設定温度（40℃）より、リモコンの給湯温度設定を5～10℃高い45～50℃に設定することで、シャワー圧が強くなり湯量も増えます。
- ●シャワーヘッドを節水式に交換していただくと、シャワー圧も増し、さらにお湯の節約になります。
- ●時間帯別電灯契約の種類によって、時間帯と電気料金単価が異なります。
- ●深夜電力契約でのご使用はできません。
- ●リモコンの設定時刻がずれていると、電気料金が高くなります。
- ●運転の方法、配管の長短、防熱施工の仕様により消費電力が増える場合があります。
- ●上記内容および取扱説明書・工事説明書の内容を守らなかったために発生した不具合については、保証期間内であっても無償保証の対象外となります。
- ●イオウ系の入浴剤（湯の花等）や酸、アルカリを含んだ洗剤は使用しないでください。機器や配管が故障するおそれがあります。植物由来等の入浴剤は湯あかの発生原因になりやすいので使用しないでください。
- ●給湯開始後、しばらくの間は配管内の冷たい水が出ます。給湯を一旦停止して、再度給湯を開始した場合、少しの間給湯温度が変動することがあります。

■定期点検

- ●少しでも長くお使いいただくために、取扱説明書の内容に従って定期的にお手入れと日常点検を行ってください。なお、給水用具（逆流防止装置）に関しては公益社団法人　日本水道協会発行の給水用具の維持管理指針に示されている定期点検（有料）の実施をおすすめします。時間は4～6年に1回程度をおすすめします。
- ●減圧弁、逃し弁は消耗部品です。
- ●いつでも安心してお使いいただくために、専門技術者による定期点検をお勧めします。点検料等、詳しくはコロナサービスセンターへご連絡ください。

コロナ延長保証システムのご案内

エコキュートをより長く、安心してお使いいただくために、「5年・8年・10年各延長修理保証契約」制度を設けております。お申し込みは専用パンフレットにご記入ください。専用パンフレットは販売店、最寄りの（株）コロナにお問い合わせください。

延長修理保証の内容

■お買い上げ日（メーカー保証開始日）から5年または8年または10年間（メーカー保証期間を含む）の長期保証。
■万一対象商品が故障した場合の修理費用（技術料・出張料・部品代）は全て無料。
■専門の技術スタッフが安心と真心のサービスを提供いたします。

保証料

5年延長修理保証	10,800円+消費税
8年延長修理保証	23,238円+消費税
10年延長修理保証	28,381円+消費税

※内容・価格は変更する場合がありますので、あらかじめご了承ください。

延長保証期間

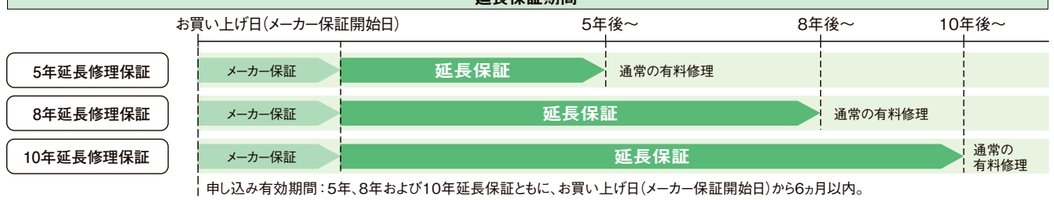

申し込み有効期間：5年、8年および10年延長保証ともに、お買い上げ日（メーカー保証開始日）から6ヵ月以内。

修理保証対象・期間について

- ・保証書の規定によります。
- ・製品ご購入時あるいはお買い上げ日（メーカー保証開始日）から6ヵ月以内にお申し込みください。
- ・延長保証はメーカー保証（2年間）終了後からのスタートとなります。延長保証は、メーカー保証を含め、お買い上げ日（メーカー保証開始日）から5年または8年または10年間の長期保証となります。延長保証終了後は通常の有料修理に移行します。
- ・延長保証期間中に機器の不具合が発生した場合に無料で修理をいたします。
- ・延長保証は延長修理保証規定内容に準じます。不当な取り扱いおよび機器以外の要因で機器が不具合を発生した場合については対象外となります。
- ・施工または施工上の不具合に起因する場合やパッキン等の消耗品を交換する場合については対象外となります。
- ・補修用性能部品の保有期間は製造打ち切り後10年です。

■給湯機の入れ替えについて
ガス機器から電気機器へ変更する際（ガス給湯器からエコキュートや電気温水器への取替など）は、事前にガス事業者への連絡が必要になります。ガス事業者への連絡をせずに無断撤去することは、法令により規制されておりますのでご注意ください。

■悪質な訪問販売業者について
株式会社コロナもしくは当社販売会社と誤認させて、電話勧誘したり、お客様の意思に反して強引に販売する住宅設備・建材の訪問販売業者にご注意ください。訪問販売や電話勧誘販売は消費者保護を目的とした法律※の適用を受けます。
※特定商取引法（旧訪問販売法）・消費者契約法（消費者と事業者が結んだ契約全てが対象です）