



DAN
暖!なら
まかせてくれ!



灯油ボイラー式 温水ルームヒーター

暖 DAY BOY

型 式 名	CRH-400DS	CRH-600DS
電 源	AC100V(50/60Hz)	AC100V(50/60Hz)
消費電力 W	12	20
暖房出力 kW(kcal/h)	強4.00(3,440)/微1.10(950)	強6.00(5,160)/微1.10(950)
暖房のめやす 量	17~11	25~16
運転音 dB	強37~微18	強40~微18
標準通水量 L/min	3	3
外形寸法 mm(ベース含む)	高さ490×幅476×奥行186	高さ490×幅635×奥行186
質 量 kg	6.8	8.5
熱 媒	循環液	循環液
温風吹出温度 ℃	約60~70	約60~70
室内機(温水コンセント) ・室外機の接続	φ9.52銅管、信号線2芯0.3mm ²	φ9.52銅管、信号線2芯0.3mm ²
保有水量 L	0.5	0.7

型 式 名	CRB-650DS	CRB-870DS	UHB-EG120		UHB-G120C	
			(M)	(FF)	(A)	(FF-L)
消費電力 W(50/60Hz)	点火時688/710・燃焼時82/97	点火時688/710・燃焼時86/102	点火時540/540・燃焼時75/75		点火時540/540・燃焼時75/75	
暖房出力 kW(kcal/h)	高6.62(5,690)/微3.71(3,190)	高8.70(7,480)/微3.76(3,230)	11.6~7.76(10,000~6,670)	11.6~7.67(10,000~6,600)	11.6~7.05(10,000~6,060)	
燃料消費量 L/h	0.754~0.423	0.991~0.428	1.23~0.82	1.24~0.82	1.35~0.82	
エネルギー消費効率 % (区分)	85.3(D)	85.3(D)	92(H)	91(H)	83.5(H)	
運 転 音 dB	42(最大)~36(最小)	49(最大)~40(最小)	39	33	40	35
外形寸法 mm	高さ565×幅470×奥行212	高さ565×幅470×奥行212	高さ760×幅470×奥行285		高さ590×幅470×奥行285	
質 量 kg	20	20	32	33	24.5	24
本体内容保有水量 L	3.64	3.64	8.4(膨張タンク2L含む)		7.5(膨張タンク2L含む)	

安全に関するご注意

- 室外機は屋外設置タイプですから屋内設置は絶対に行わないでください。(UHB-G120C(FF-L)を除く)
- 据え付け工事は必ずお買い上げの販売店または専門業者にご依頼ください。
- 室外機の周辺には可燃物を置かないでください。
- 室外機の上面、前面は熱くなり、やけどの恐れがありますので十分に注意してください。
- ご使用前に「取扱説明書」をお読みの上、正しくお使いください。
- 誤った使い方をされると事故の原因になります。
- ガソリン厳禁 石油機器には、必ず灯油をご使用ください。
- ガソリンなどの揮発性の高い油は、絶対に使用しないでください。
- スプレー厳禁 スプレー缶を温風や熱風の当たるところに、放置しないでください。
- 熱でスプレー缶の圧力が上がり爆発し、危険です。

愛情点検

● 長年ご使用の温水ルームヒーターの点検をぜひ!

ご使用の際
こんな症状は
ありませんか

- 本体の前面がスで汚れている。
- 灯油または循環水が本体より漏れている。
- その他の異常、故障がある。

ご使用中
故障や事故防止のため、コンセントから電源プラグを抜き、必ず販売店にご連絡ください。点検・修理に要する費用などをご相談ください。

※積雪地域での設置については別途ご相談ください。

株式会社 **コロナ** 本 社 新潟県三条市東新保7-7 〒955-8510 ☎0256(32)2111(代表)

- | | | | | |
|---|---|---|---|--|
| <p>■北海道地区</p> <p>札幌支店 ☎011(864)0440
旭川営業所 ☎0166(37)2330
北見営業所 ☎0157(36)9009
釧路営業所 ☎0154(24)4191
帯広営業所 ☎0155(35)7518
函館営業所 ☎0138(48)6070</p> <p>■北東北地区</p> <p>青森支店 ☎017(742)8255
八戸営業所 ☎0178(24)5289
弘前営業所 ☎0172(28)3910
盛岡営業所 ☎019(622)4791
水沢営業所 ☎0197(22)4155
秋田営業所 ☎018(864)5671</p> | <p>■南東北地区</p> <p>仙台支店 ☎022(235)3181
山形営業所 ☎023(642)3255
庄内営業所 ☎0234(31)0571
郡山営業所 ☎024(938)2240</p> <p>■関東地区</p> <p>北関東支店 ☎048(651)1722
水戸営業所 ☎029(241)2172
つくば営業所 ☎029(839)5325
宇都宮営業所 ☎028(632)5105
太田営業所 ☎0276(38)6571
高崎営業所 ☎027(361)4806
前橋営業所 ☎03(3927)1151
立川営業所 ☎042(519)5271
千葉営業所 ☎047(312)8330
横浜営業所 ☎0466(90)5567
甲府営業所 ☎055(268)1567</p> | <p>■信越地区</p> <p>新潟支店 ☎0256(32)2126
新潟東営業所 ☎025(286)9131
長野営業所 ☎026(221)5111
松本営業所 ☎0263(26)0051</p> <p>■北陸地区</p> <p>全沢支店 ☎076(260)0567
富山営業所 ☎076(444)0567
福井営業所 ☎0776(23)0567</p> <p>■東海地区</p> <p>名古屋支店 ☎052(746)6600
岐阜営業所 ☎058(268)7555
静岡営業所 ☎054(238)0005
沼津営業所 ☎055(968)6210
津営業所 ☎059(234)8471</p> | <p>■近畿・四国地区</p> <p>大阪支店 ☎06(6380)2111
京滋営業所 ☎077(510)0710
福知山営業所 ☎0773(22)0827
神戸営業所 ☎078(922)2431
高松営業所 ☎087(835)1711
松山営業所 ☎089(968)7351</p> <p>■中国地区</p> <p>広島支店 ☎082(871)3310
米子営業所 ☎0859(33)8157
岡山営業所 ☎086(243)7751
徳山営業所 ☎0834(22)5567</p> | <p>■九州地区</p> <p>福岡支店 ☎092(474)5771
北九州営業所 ☎093(592)8611
長崎営業所 ☎095(882)7710
熊本営業所 ☎096(367)7361
大分営業所 ☎097(523)5161
宮崎営業所 ☎0985(29)1680
鹿児島営業所 ☎099(281)1321</p> <p>■沖縄地区</p> <p>沖縄営業所 ☎098(897)5677</p> |
|---|---|---|---|--|

●アフターサービスに関するお問い合わせは

<p>コロナ サービスセンター 修理受付専用ダイヤル (全国共通番号 365日24時間受付)</p>	<p>電話 フリーダイヤル 0120-919-302</p>	<p>携帯電話・PHSなどからの利用は ナビダイヤル 0570-550-992 <small>ナビダイヤルの通話料はお客様負担となります。</small></p>
--	---	--

サービスセンターにおける個人情報の取り扱いについて 当社及び業務を委託する協力会社(以下「当社」)は、お客様の個人情報やお問い合わせ内容をアフターサービス等の確認や対応のために利用し、その記録を残すことがあります。当社は、お客様の個人情報を適切に管理し、修理業務等を委託する場合や正当な理由がある場合を除き、第三者に提供致しません。

●お支払いは
便利で簡単な……

コロナリビングローン コロナの全商品(関連機器・工事費も含む)が便利な分割払いでお求めになります。

※コロナ商品のご購入金額(関連機器+工事費)が20万円以上の場合が対象となります。

- 補修用性能部品の保有期間は製造打ち切り後、温水ルームヒーターは7年です。
- 当カタログの仕様は製品改良のため、断わりなく変更することがありますのでご了承ください。
- 商品本体の色は印刷のため実物と若干異なりますのでご了承ください。
- このカタログの内容についてのお問い合わせは販売店にご相談ください。もし販売店でおわかりにならないときは、最寄りの株式会社コロナにおたずねください。

JHIA 石油暖房機器、空調・家電機器及び住宅設備機器を設計・開発・製造及び販売している(株)コロナは、品質マネジメントシステムの国際規格「ISO9001:2008」の認証を取得しています。

MS 石油暖房機器、空調・家電機器及び住宅設備機器を設計・開発及び製造している(株)コロナは、環境マネジメントシステムの国際規格「ISO14001:2004」の認証を取得しています。

企業・工場等の品質及び環境システムが、ISO(国際標準化機構)が制定した品質及び環境マネジメントシステム規格に適合しているかどうかを第三者機関が審査し、登録する制度です。

●コロナホームページ
<http://www.corona.co.jp/>

●ご用命は、信用とサービスの当店へ。

このカタログの記載内容は2017年11月現在のものです。 1064389-3⑦

パワフルタイプ
広いリビングでも余裕のパワー



コンパクトタイプ
寝室・子供部屋にぴったり



<p>速暖モード搭載 運転開始時の速暖性を向上。</p>	<p>パワフル暖房 6.0kW (CRH-600DS)</p>	<p>消費電力を大幅削減 DCモーター採用。 CRH-600DS CRH-400DS 20W 12W</p>	<p>進化した低騒音設計 CRH-600DS CRH-400DS 40dB 37dB</p>
---	--	--	--



(株)日本カス石油機器工業会
石油運盟
—石油機器の普及に努めています—

快適暖房の新しいカタチ
温水ルームヒーター
屋外燃焼によるクリーンで経済的な暖房システムです。

本カタログ掲載商品の価格には、配送・設置調整費、工事費、使用済み商品の引き取り費等は含まれておりません。

パワフルで 優しいまるやかな温風が 力強く部屋を暖めます。

待たせたな!
これが
「暖 DAY BOY」だ!




温水で暖める
クリーン暖房

●足もとからポカポカ!
温風吹出温度 約**60~70℃**

お悩み1 空気が汚れる…

解決 お部屋の
空気がキレイ



屋外のボイラーで温水をつくるので室内の空気を汚すこともなく、もちろんニオイもありません。

お悩み2 子どもの火傷が心配…

解決 温水だから
安心感が違う



温水だから火傷の心配が少なく、お子様やお年寄りのいるご家庭でも安心してお使いいただけます。

お悩み3 エアコンだと
足元が暖まるか不安…

解決 広いリビングも
パワフル暖房



二間続きの部屋や16畳程度のリビングなど、広い部屋もワイドにしっかりと暖めます。(CRH-600DS使用時)
床面に沿って温風が広がり、部屋の隅々まで効率よく暖めます。

お悩み4 結露が心配…

解決 優しいまるやかな
温風で快適空間



室内で燃焼する暖房機とは違い、温水ルームヒーターは水蒸気を発生しません。そのため結露やカビの発生を抑えて健康的で建物にも優しい暖房をご提供します。

暖房機はどれにしたらいいのかしら？


コロナの 温水ルームヒーターなら 暖房機の色々な悩みを

解決!



温水で温めるから、
ニオイが気にならない!

屋内では
燃焼音がしない



室内で火を使わないから
火事の心配が少ない!

室内で火を使わないから
ヤケドの心配が少ない!



空気が汚れない!

室内機は取り外して
収納できます!



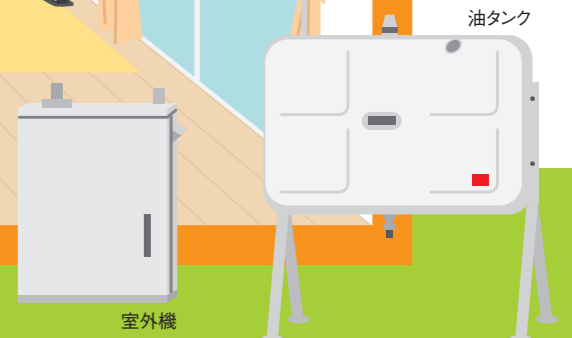
輻射熱でしっかり
温めます!



室内で燃焼する暖房機と
違って結露しにくい!

別置タンク式だから
給油するわずらわしさを解消!

温風が足元まで
届いて温かい!



スタイリッシュに!!

持ち運びも移動もカンタン!

快適に
美しく



大好評 暖 DAY BOYの 進化した機能



左右風向
コントロール
ルーバー搭載

上向き+左右2箇所別々に
風向きを調節できるため多彩な
使い方ができます。(CRH-600DS)

暖房能力UP

●従来 5.8kW

6.0kW
(CRH-600DS)

速暖モード搭載
運転開始時の速暖性を向上。



デザイン性向上

洋室にも、和室にも調和するデザイン。
入替設置にも対応します。*24ページ参照

和室 リビング 子供部屋 など

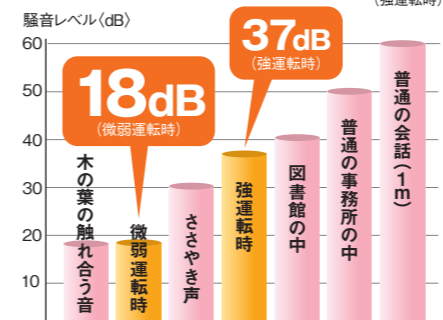


進化した低騒音設計

強運転時の運転音がダウン。夜でも気にならない低騒音設計。

●6.0kW/42dB→40dB (強運転時)

●4.0kW/40dB→37dB (強運転時)



リモコン 付属

運転入/切、温度設定、風量切換(自動/静音/手動)の操作ができます。(CRH-600DS)



すばやくあったか

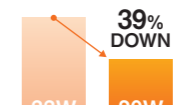
速暖モードでスピードUP!

速暖モードをONにしておけば、運転開始時、風量、暖房出力をアップさせて設定室温まではやくあたためます。



消費電力を 約39%削減

DCモータを採用したことにより、大幅に削減。



※CRH-600DSと当社従来機種 CRH-580CSとの比較。

熱動弁搭載

停止中の室内機の放熱ロスをカット。



温水ルームヒーターのしくみ



屋外の室外機で暖めた温水を循環させ、温水ルームヒーターに送り、その熱で温風を出してお部屋を暖めます。

温水コンセント

室外機と温水ルームヒーターを結びます。
部屋の状況によって設置するコンセントが変わります。

室外機 (灯油ボイラー)

屋外で燃焼。屋外の室外機で燃焼し、約80℃の温水をつくります。

室内機

温水を循環。室外機で暖められた約80℃の温水を、温水コンセントを通して温水ルームヒーターで60℃～70℃の温風に変えます。

その他の暖房機

温水ルームヒーター以外にも床暖房やパネルコンベクターなども設置できます。

ここが便利!

使わない時はスッキリ収納。

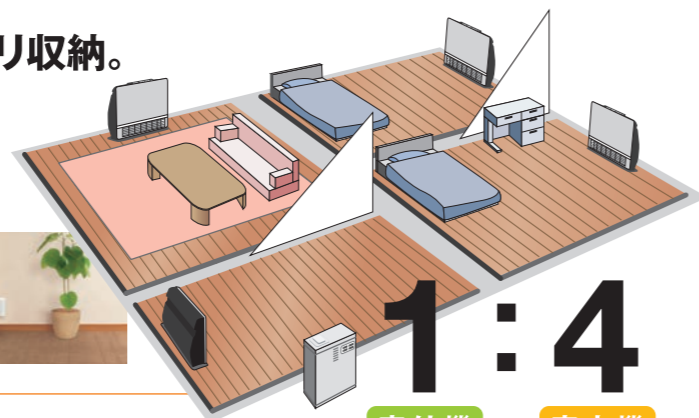
室内機はデザイン性・インテリア性に優れた薄型・コンパクト設計だから設置場所を選びません。夏場は取り外して収納できます。



温水プラグを抜く。

室内機の向きを自由に変えられます。

温水コンセントのチューブの長さに応じて、室内機の向きを自由に変えられます。



1:4
室外機 室内機

1台の室外機で最大4部屋まで温水を循環できます。また、ソフトパネルを併用すれば手軽に床暖房もできます。(UHB-EG120-G120C使用時)

システムの選び方

実際にシステムを組む際の手順をご紹介します。

選び方を見てみよう!



まずは暖房する部屋の数を決めてください。

室外機 (灯油ボイラー) を選んでください。暖める部屋の数に応じて3タイプの中からお選びください。

1~2部屋タイプ



■1~2部屋合わせて17畳程度 (木造温暖地)
CRB-650DS

2~3部屋タイプ



■2~3部屋合わせて22畳程度 (木造温暖地)
CRB-870DS

2~4部屋タイプ



(M) 屋外設置タイプ (FF) 屋内設置タイプ

■最大4部屋合わせて29畳程度 (木造温暖地)
UHB-EG120 (M) (FF)



(A) 屋外設置タイプ (FF-L) 屋内設置タイプ

■最大4部屋合わせて29畳程度 (木造温暖地)
UHB-G120C (A) (FF-L)

室内機 を選んでください。暖める部屋の広さに応じて2タイプの中からお選びください。

コンパクトタイプ



(W) パールホワイト
CRH-400DS

11畳~17畳 寝室・子供部屋におすすめ。

パワフルタイプ



(W) パールホワイト
CRH-600DS

16畳~25畳 広いリビングにおすすめ。

温水コンセント を選んでください。設置する部屋の状況に応じてお選びください。

壁貫通型

(温水プラグ付属 / 温水チューブ1m)



銅配管用

CRH-C4

壁貫通型 + 温水プラグ



CRH-C4-H + CRH-C3-P1

壁埋込型 + 温水プラグ



CRH-CK3-H + CRH-C3-P1

※詳しくはP.12をご覧ください。

床用 + 温水プラグ



CRH-CU3-H + CRH-C3-P1

架橋ポリエチレン配管用

CRH-C4-PE

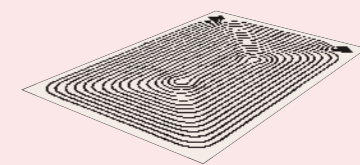
—

CRH-CK-HPE + CRH-C3-P1

CRH-CU3-HPE + CRH-C3-P1

床暖房・パネルコンベクターも接続可能です。

ソフトパネル



3畳用 UP-32X(B) UP-32F(B) (折り畳み式) 4.5畳用 UP-46X(B)

パネルコンベクター (トイレ・洗面所用)



UP-0503W-W UP-0503WH-W
※WHタイプは配管接続口が左側

UP-0805W-W

※その他 ●油タンク ●循環液 ●温水配管部材 ●油配管部材 が必要となります。

室外機 (灯油ボイラー)

1部屋から4部屋マルチ
暖房まで幅広く対応。
エコフィールタイプも
新ラインアップ。



1~2部屋タイプ

1~2部屋合わせて17畳程度(木造温暖地)



暖房出力 6.62kW ~ 3.71kW
(5,690kcal/h) (3,190kcal/h)

省エネ基準達成率 100% エネルギー消費効率 85.3%

CRB-650DS 0917878
本体希望小売価格
160,000円+消費税

- 外形寸法:高さ565・幅470・奥行212mm
- 質量:20kg
- 待機時消費電力:2.3W
- 配管カバー付
- E-CON入力端子付

本体入付品
●スリーブ(油配管用)

2~3部屋タイプ

2~3部屋合わせて22畳程度(木造温暖地)



暖房出力 8.70kW ~ 3.76kW
(7,480kcal/h) (3,230kcal/h)

省エネ基準達成率 100% エネルギー消費効率 85.3%

CRB-870DS 0917879
本体希望小売価格
196,000円+消費税

- 外形寸法:高さ565・幅470・奥行212mm
- 質量:20kg
- 待機時消費電力:2.3W
- 配管カバー付
- E-CON入力端子付

本体入付品
●スリーブ(油配管用)・分岐管

マルチシステムタイプ(最大4部屋)

最大4部屋合わせて29畳程度(木造温暖地)



無煙突タイプ(屋外設置タイプ)
UHB-G120C(A) 1919169
本体希望小売価格
248,000円+消費税

- 外形寸法:高さ590・幅470・奥行285mm
- 質量:24.5kg
- 待機時消費電力:1.2W



強制給排気タイプ(屋内設置タイプ)
UHB-G120C(FF-L) 1919170
本体希望小売価格
264,000円+消費税

- 外形寸法:高さ590・幅470・奥行285mm
- 質量:24kg ●待機時消費電力:1.2W

設置により標準給排気筒(UHB-FF1N)1982095
または近接用給排気筒(UHB-FF2N)1982096の
いずれかを指定してください。

- 標準用(UHB-FF1N)・・・
機器と背面壁との離隔距離が150~230mmの場合。
- 近接用(UHB-FF2N)・・・
機器と背面壁との離隔距離が20~90mmの場合。

本体入付品
●共通として取付ねじ・埋込プラグ
●(FF-L)ゴム製送油管・ホースバンド2個
●(A):φ8×2.5mm銅パイプ・ニップル・袋ナット

別売
【壁埋込対応可】
温度デジタルリモコン
RHB-E 1981190
14,500円+消費税

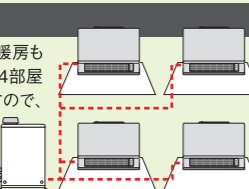
●室外機1台に室内機を複数接続して同時運転した場合は、室外機の暖房出力を最大限として各部屋に配分されます。したがって複数の部屋を同時に暖房される場合は同時運転中の部屋の合計畳数が暖房のめやすの広さとなります。4部屋以上の暖房については、温水式暖房システムのカタログをご覧ください。

最大4部屋まで同時暖房。(UHB-EG120-G120C使用時) 床暖房やパネルコンベクターも使用可能。

1~4部屋暖房

1台の室外機で最大4台まで設置でき、同時暖房も可能です。室外機に内蔵のポンプにより4m(4部屋用は6m)の高さまで温水を送ることができますので、2階にも設置することができます。

※CRB-870DS-650DS:高さ4m以内、配管の長さ20m以内
※UHB-EG120-G120C:高さ6m以内、配管の長さ20m以内



床暖房

ソフトパネルを使えば床暖房も可能です。(ソフトパネルの2階設置はできません。)

パネルコンベクター

パネルコンベクターを接続することによりトイレ・洗面所でも温水暖房が可能です。

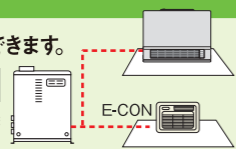
※パネルコンベクターの配管の長さ10m以内

E-CON機能付。(室内機接続時のみ)

E-CON信号で室外機の運転/停止ができます。

浴室暖房乾燥機

例えばE-CON機能のある浴室暖房乾燥機を室外機に接続させることができます。



点検やメンテナンスが 正面から簡単にできます。

前面から機能部品が簡単に取り外せますので、
メンテナンスが楽にできます。

灯油ボイラーも省エネに **エコフィール**

暖房効率 約**12%UP!**

排熱を再利用(潜熱回収)することで

暖房効率**91%**達成

エコフィールは約200℃の排熱を約60℃になるまで再利用(潜熱回収)して水を温めることで、熱効率を91%にまで向上。熱効率を高めることで、環境にも家計にもやさしい暖房機になりました。

熱効率が大幅UP!
高温の排熱を有効利用

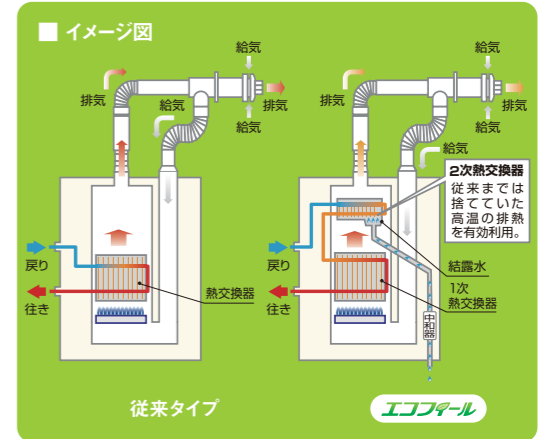
79.1% → **91%**
(FFタイプの場合)
※Mタイプは92%となります。

ランニングコストがとっても安い! 1年間で約233Lも灯油を節約できる!

今お使いのボイラーから買い替えるだけで
灯油代が1年間で約**17,900円おトク!**

CO₂排出量を約**13%**カットで環境にも優しい!

※試算条件
・試算対象地域:北海道(札幌地区)
・年間暖房負荷:約52.2GJ(家族:4人、延床面積:132㎡、設定温度:20℃)
・CO₂排出係数:2.51kg-CO₂/L(「温室効果ガス排出係数一覧」H14年度報告書より)
●灯油価格77円/L(2016年1月4日 全国平均配達価格 資源エネルギー庁発表)
●当社従来機種 UHB-G1000H比較



機器の入替えがスムーズ

暖房配管口は「左側面」と「背面」の両方向対応

施工のしやすさ 様々な入替えシーンに対応するラインアップとコンパクト設計で施工がしやすくスッキリ設置できます。



注)Mタイプの暖房配管口は左側面のみとなります。

ガス化低騒音タイプ 半密閉式温水配管 E-CON対応 DCキヤンドポンプ内蔵 リモコンリモコンコード(2芯)別売 循環ポンプ内蔵 膨張タンク内蔵 外部入力端子付 E-CON端子付
本体入付品: ●共通/オイルフィルタ ●(M)φ8×2.5mm銅パイプ・ニップル・袋ナット ●(FF)ゴム製送油管・ホースバンド2個



暖房出力 11.6kW ~ 7.76kW
(10,000kcal/h) (6,670kcal/h)

省エネ基準達成率 112% エネルギー消費効率 92%

前面排気タイプ(屋外設置型)
UHB-EG120(M) 1930913
本体希望小売価格
293,000円+消費税
(工事費別・温水機器別売)

- 外形寸法:高さ760・幅470・奥行285mm
- 質量:32kg



暖房出力 11.6kW ~ 7.67kW
(10,000kcal/h) (6,600kcal/h)

省エネ基準達成率 110% エネルギー消費効率 91%

強制給排気タイプ(屋内設置型)
UHB-EG120(FF) 1930912
本体希望小売価格
290,000円+消費税
(工事費別・給排気筒セット・温水機器別売)

- 外形寸法:高さ760・幅470・奥行285mm
- 質量:33kg

【標準仕様】UHB-FFEG1
給排気筒セット/22,000円+消費税
合計希望小売価格/312,000円+消費税
【水結予防仕様】(極寒地向け) UHB-FFEG2
給排気筒セット/24,000円+消費税
合計希望小売価格/314,000円+消費税
(工事費別・温水機器別売)

給排気筒セット/別売

標準仕様
UHB-FFEG1
22,000円+消費税

水結予防仕様
(極寒地向け)
UHB-FFEG2
24,000円+消費税



簡単操作で
見やすくわかりやすい
新リモコンを
採用しました。

メインリモコン(いずれかを選択)		増設リモコン
高機能リモコン RHB-MD 1981212 20,000円+消費税	シンプルリモコン RHB-ME 1981213 14,500円+消費税	シンプルリモコン RHB-SE 1981214 14,500円+消費税

室内機

エレガントデザインのコンパクト室内機。

コンパクトタイプ

寝室・子供部屋におすすめ。



11畳~17畳 (W)パールホワイト

暖房出力 1.10kW ~ 4.00kW (950kcal/h) (3,440kcal/h)

GOOD DESIGN

CRH-400DS (W)0930711
本体希望小売価格 69,000円+消費税

●外形寸法:高さ490×幅479×奥行186mm(ベース含む)
●質量:6.8kg

暖房のめやす	
温暖地	木造 11畳(18.0m ²)まで コンクリート 14畳(23.0m ²)まで
寒冷地	木造 11畳(18.0m ²)まで コンクリート 17畳(28.0m ²)まで

パワフルタイプ

広いリビングにおすすめ。



16畳~25畳 (W)パールホワイト

暖房出力 1.10kW ~ 6.00kW (950kcal/h) (5,160kcal/h)

GOOD DESIGN

CRH-600DS (W)0930710
本体希望小売価格 85,000円+消費税

●外形寸法:高さ490×幅635×奥行186mm(ベース含む)
●質量:8.5kg

暖房のめやす	
温暖地	木造 16畳(26.5m ²)まで コンクリート 21畳(34.5m ²)まで
寒冷地	木造 16畳(26.5m ²)まで コンクリート 25畳(41.5m ²)まで



簡単操作 リモコン

風量モードボタン
自動、静音、手動に切り換えます。




温度調節ボタン
1℃ごとの温度調節が可能です。

風量調節ボタン
風量モードが手動の時、風量を5段階に切り換えます。

運転ボタン

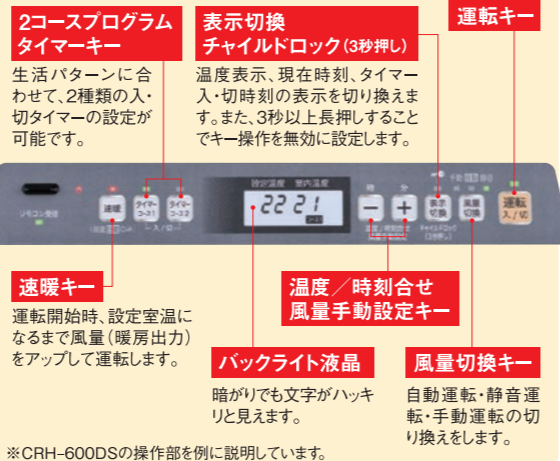
場所をとらない薄型設計。



ムダなエネルギー消費を抑える省エネ機能。

●室内機2台以上設置した時
室内機の運転を停止すると、熱動弁が自動で閉止する為、暖房しない部屋への温水をストップし、ムダなエネルギー消費を抑えます。

見やすく使いやすい操作部。



2コースプログラムタイマーキー
生活パターンに合わせて、2種類の入切タイマーの設定が可能です。

表示切換
チャイルドロック(3秒押し)
温度表示、現在時刻、タイマー入切時刻の表示を切り換えます。また、3秒以上長押しすることでキー操作を無効に設定します。

運転キー

速暖キー
運転開始時、設定室温になるまで風量(暖房出力)をアップして運転します。

温度/時刻合せ
風量手動設定キー

バックライト液晶
暗がりでも文字がハッキリと見えます。

風量切換キー
自動運転・静音運転・手動運転の切り換えをします。

※CRH-600DSの操作部を例に説明しています。

温水コンセント

簡単に取り外しができる温水コンセント方式だから、使わないシーズンオフ時は室内機を外して収納できます。



部屋の状況に合わせて下記よりお選びください。

壁貫通型 温水 コンセント	壁埋込型 温水 コンセント	床用温水 コンセント
 既築時の取り付けには壁貫通型に対応します。	 新築・改築時の取り付けにおすすめします。	 外壁に面していない部屋に取り付ける場合に床下に配管して使用します。
 温水プラグ 別売 (温水チューブ1m)	 温水プラグ 別売	 温水プラグ 別売
室外銅配管用 CRH-C4 0982722 本体希望小売価格 22,000円+消費税	室外架橋 ポリエチレン配管用 CRH-C4-PE 0982723 本体希望小売価格 22,000円+消費税	室外銅配管用 CRH-C4-H 0981731 本体希望小売価格 17,000円+消費税
室外銅配管用 CRH-CK3-H 0915570 本体希望小売価格 19,000円+消費税	室外架橋 ポリエチレン配管用 CRH-CK-HPE 0915306 本体希望小売価格 19,000円+消費税	室外銅配管用 CRH-CU3-H 0915571 本体希望小売価格 18,000円+消費税
室外架橋 ポリエチレン配管用 CRH-CU3-HPE 0916059 本体希望小売価格 18,000円+消費税	室内温水チューブ CRH-3-2 (2m) 0980792 7,000円+消費税 CRH-3-3 (3m) 0980793 10,000円+消費税	
温水プラグ(温水チューブ付) CRH-C3-P1 0981714 (温水チューブ1m付) 10,000円+消費税 CRH-C3-P2 0981715 (温水チューブ2m付) 14,000円+消費税 CRH-C3-P3 0981716 (温水チューブ3m付) 17,000円+消費税		温水プラグ(温水チューブ付) CRH-C3-P3 0981716 (温水チューブ3m付) 17,000円+消費税

●ボイラー運転信号線入り温水コンセントに付属の温水チューブ1mで足りない場合に付け替えて使用します。

※温水プラグは運転中に温水コンセントから抜かないでください。熱湯が吹き出し、やけどの恐れがあります。*運転中や運転停止直後に温水プラグ、温水チューブ、温水コンセントに触れないでください。やけどの恐れがあります。



床暖房

伝導熱と床面から放射される輻射熱で暖める床暖房。ソフトパネルを接続すれば、手軽に床暖房を実現できます。

ソフトパネル

3畳用	3畳用	4.5畳用
UP-32X® 0903853 本体希望小売価格 45,000円+消費税 ●ツインヘッダー ●左右勝手共用タイプです。(170×255cm)	UP-32F® 0931215 本体希望小売価格 53,800円+消費税 ●ツインヘッダー ●折り畳み式 ●左右勝手共用タイプです。(170×255cm)	UP-46X® 0903855 本体希望小売価格 67,500円+消費税 ●左右勝手共用タイプです。(255×255cm)



※イラストはUP-32X®です。

パネルコンベクター

パネルコンベクターを接続すればトイレでも温水暖房が可能です。

トイレ・洗面所用	
UP-0503W-W 0919973 UP-0503WH-W 0919974 (※WHタイプは配管接続口が左側) 本体希望小売価格 28,000円+消費税 ●外形寸法:幅500×高さ320×奥行57mm ●暖房能力:0.35kW(300kcal/h) ●暖房のめやす:0.9畳(温暖地木造)	
トイレ・洗面所用	
UP-0805W-W 0919975 本体希望小売価格 34,500円+消費税 ●外形寸法:幅600×高さ320×奥行57mm ●暖房能力:0.58kW(500kcal/h) ●暖房のめやす:1.5畳(温暖地木造)	

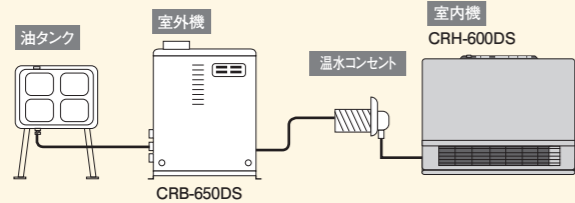
システムプラン例 室外機~温水コンセント間 銅配管接続

据付工事費は別途見積りになります。

今お使いの油タンクを使用する場合は、油タンクは不要です。

* UHB-EG120についてはお問い合わせください。

1室

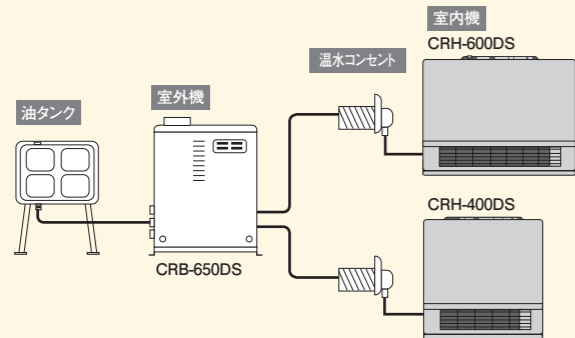


室内機	CRH-600DS	85,000円+消費税
室外機	CRB-650DS	160,000円+消費税
温水コンセント	CRH-C4	22,000円+消費税
循環液	UPF-N52	3,000円+消費税
小計 270,000円+消費税		

室外温水配管(7m)	CRB-1-7	17,000円+消費税
油タンク(83L)	TC-85KS(A)	55,000円+消費税

システム合計価格 **342,000円+消費税**
(工事費別)

2室

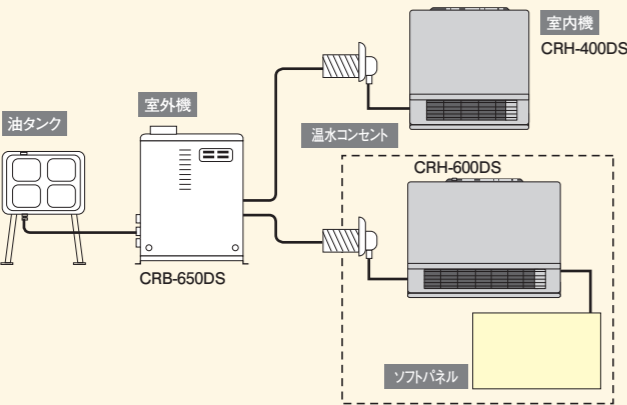


室内機	CRH-400DS	69,000円+消費税
室内機	CRH-600DS	85,000円+消費税
室外機	CRB-650DS	160,000円+消費税
温水コンセント	CRH-C4×2	22,000円+消費税 ×2
循環液	UPF-N52	3,000円+消費税
循環液	UPF-N22	1,300円+消費税
小計 362,300円+消費税		

室外温水配管(7m)	CRB-1-7	17,000円+消費税 ×2
油タンク(83L)	TC-85KS(A)	55,000円+消費税

システム合計価格 **451,300円+消費税**
(工事費別)

2室 + 床暖房

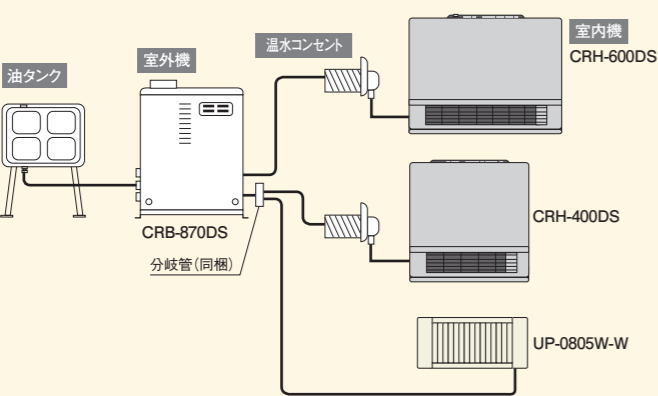


室内機	CRH-400DS	69,000円+消費税
室内機	CRH-600DS	85,000円+消費税
室外機	CRB-650DS	160,000円+消費税
温水コンセント	CRH-C4×2	22,000円+消費税 ×2
床暖ソフトパネル3畳	UP-32X(B)	45,000円+消費税
温度調節弁	CRS-1A	5,800円+消費税
ソフトパネル接続セット	CRS-2B	4,400円+消費税
壁掛調整弁ヘッダー	USA-17A	6,700円+消費税
温水ホース着脱継手	USA-N8T	5,200円+消費税
循環液	UPF-N52×2	3,000円+消費税 ×2
小計 431,100円+消費税		

室外温水配管(7m)	CRB-1-7	17,000円+消費税 ×2
油タンク(83L)	TC-85KS(A)	55,000円+消費税

システム合計価格 **520,100円+消費税**
(工事費別)

2室 + 洗面所

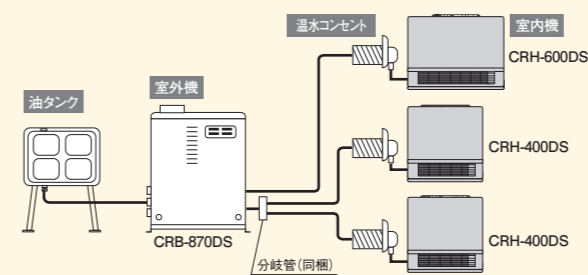


室内機	CRH-400DS	69,000円+消費税
室内機	CRH-600DS	85,000円+消費税
室外機	CRB-870DS	196,000円+消費税
温水コンセント	CRH-C4×2	22,000円+消費税 ×2
パネルコンベクター	UP-0805W-W	34,500円+消費税
複管用バルブセット	UP-WT9Y	16,000円+消費税
R1/2フレアジョイント	CRB-7	2,300円+消費税
流量計	USA-N24	3,500円+消費税
フレア付ボールバルブ	USA-41	2,200円+消費税
循環液	UPF-N52×2	3,000円+消費税 ×2
小計 458,500円+消費税		

室外温水配管(7m)	CRB-1-7	17,000円+消費税 ×2
配管用ヘアチューブ(30m)	SK-3330H(市場調達部材)	38,000円+消費税
油タンク(198L)	TC-201X(E)	60,000円+消費税

システム合計価格 **590,500円+消費税**
(工事費別)

3室

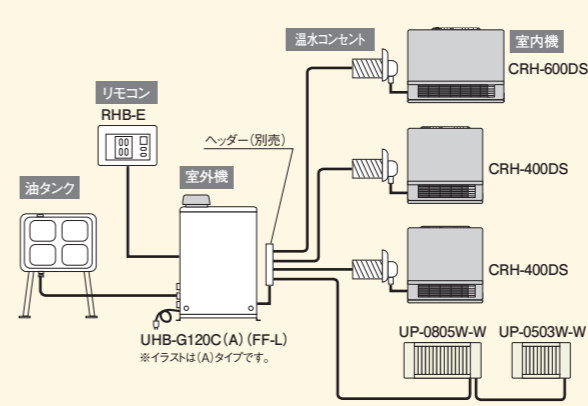


室内機	CRH-400DS×2台	69,000円+消費税 ×2
室内機	CRH-600DS	85,000円+消費税
室外機	CRB-870DS	196,000円+消費税
温水コンセント	CRH-C4×3	22,000円+消費税 ×3
循環液	UPF-N52	3,000円+消費税
循環液	UPF-N22×2	1,300円+消費税 ×2
小計 490,600円+消費税		

室外温水配管(7m)	CRB-1-7	17,000円+消費税 ×3
油タンク(198L)	TC-201X(E)	60,000円+消費税

システム合計価格 **601,600円+消費税**
(工事費別)

3室 + トイレ + 洗面所

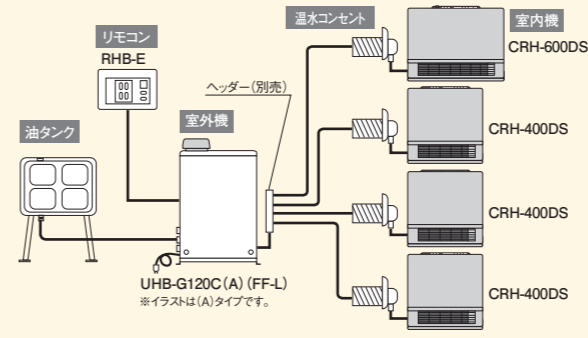


室内機	CRH-400DS×2台	69,000円+消費税 ×2
室内機	CRH-600DS	85,000円+消費税
室外機	UHB-G120C(A)	248,000円+消費税
温水コンセント	CRH-C4×3	22,000円+消費税 ×3
リモコン	RHB-E	14,500円+消費税
リモコンコード(8m)	UR-M2-8C	2,500円+消費税
4回路ヘッダーユニット	UHB-MH	12,500円+消費税
パネルコンベクター	UP-0805W-W	34,500円+消費税
パネルコンベクター	UP-0503W-W	28,000円+消費税
シングルバルブセット	UP-ST9Y×2	17,000円+消費税 ×2
単管用アダプターセット	UP-TA1×2	1,800円+消費税 ×2
R1/2フレアジョイント	CRB-7	2,300円+消費税
流量計	USA-N24	3,500円+消費税
フレア付ボールバルブ	USA-41	2,200円+消費税
循環液	UPF-N52×3	3,000円+消費税 ×3
循環液	UPF-N22	1,300円+消費税
小計 684,900円+消費税		

室外温水配管(7m)	CRB-1-7	17,000円+消費税 ×3
配管用ヘアチューブ(30m)	SK-3330H(市場調達部材)	38,000円+消費税
油タンク(198L)	TC-201X(E)	60,000円+消費税

システム合計価格 **833,900円+消費税**
(工事費別)

4室

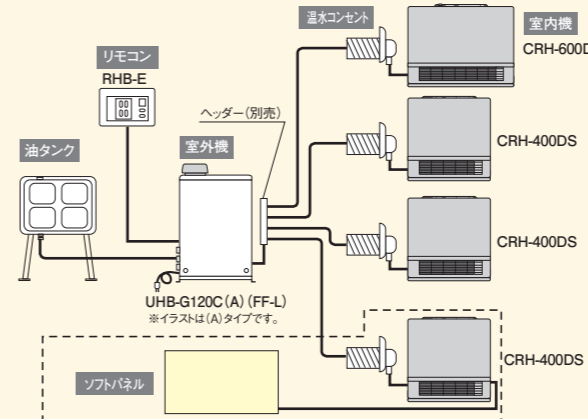


室内機	CRH-400DS×3台	69,000円+消費税 ×3
室内機	CRH-600DS	85,000円+消費税
室外機	UHB-G120C(A)	248,000円+消費税
温水コンセント	CRH-C4×4	22,000円+消費税 ×4
リモコン	RHB-E	14,500円+消費税
リモコンコード(8m)	UR-M2-8C	2,500円+消費税
4回路ヘッダーユニット	UHB-MH	12,500円+消費税
循環液	UPF-N52×3	3,000円+消費税 ×3
小計 666,500円+消費税		

室外温水配管(7m)	CRB-1-7	17,000円+消費税 ×4
油タンク(198L)	TC-201X(E)	60,000円+消費税

システム合計価格 **794,500円+消費税**
(工事費別)

4室 + 床暖房



室内機	CRH-400DS×3台	69,000円+消費税 ×3
室内機	CRH-600DS	85,000円+消費税
室外機	UHB-G120C(A)	248,000円+消費税
温水コンセント	CRH-C4×4	22,000円+消費税 ×4
リモコン	RHB-E	14,500円+消費税
リモコンコード(8m)	UR-M2-8C	2,500円+消費税
4回路ヘッダーユニット	UHB-MH	12,500円+消費税
床暖ソフトパネル3畳	UP-32X(B)	45,000円+消費税
温度調節弁	CRS-1A	5,800円+消費税
ソフトパネル接続セット	CRS-2B	4,400円+消費税
ソフトパネル接続オフィス	CRS-3	600円+消費税
壁掛調整弁ヘッダー	USA-17A	6,700円+消費税
温水ホース着脱継手	USA-N8T	5,200円+消費税
循環液	UPF-N52×3	3,000円+消費税 ×3
循環液	UPF-N22	1,300円+消費税
小計 735,500円+消費税		

室外温水配管(7m)	CRB-1-7	17,000円+消費税 ×4
油タンク(198L)	TC-201X(E)	60,000円+消費税

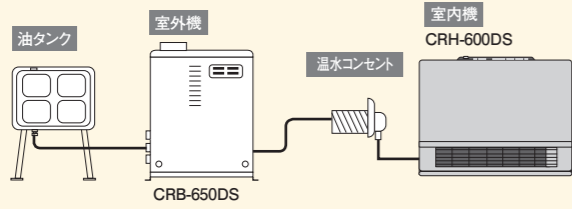
システム合計価格 **863,500円+消費税**
(工事費別)

システムプラン例 室外機～温水コンセント間 架橋ポリエチレン配管接続

据付工事費は別途見積りになります。 今お使いの油タンクを使用する場合は、油タンクは不要です。

* UHB-EG120についてはお問い合わせください。

1室



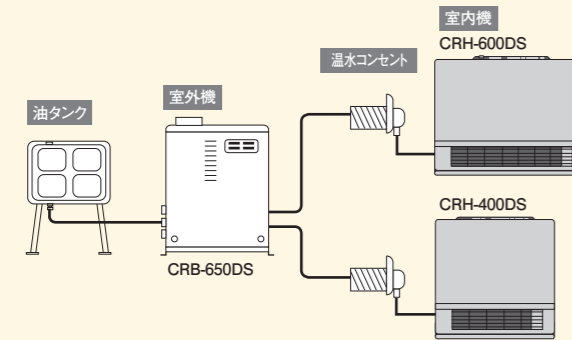
室内機	CRH-600DS	85,000円+消費税
室外機	CRB-650DS	160,000円+消費税
温水コンセント(架橋ポリ用)	CRH-C4-PE	22,000円+消費税
循環液	UPF-N52	3,000円+消費税

小計 **270,000円+消費税**

架橋ポリバックチューブ10(5m)	USA-P10-5	11,500円+消費税
遮熱管10	USA-PS10-10	2,300円+消費税
バンド10	USA-PE3×2	200円+消費税 ×2
CHジョイント10	USA-PE4×4	700円+消費税 ×4
架橋ポリフレアジョイント(L)	CRB-8-L×2	1,300円+消費税 ×2
信号線	CRB-2A-15	2,000円+消費税
油タンク(83L)	TC-85KS(A)	55,000円+消費税

システム合計価格 **346,600円+消費税**
(工事費別)

2室



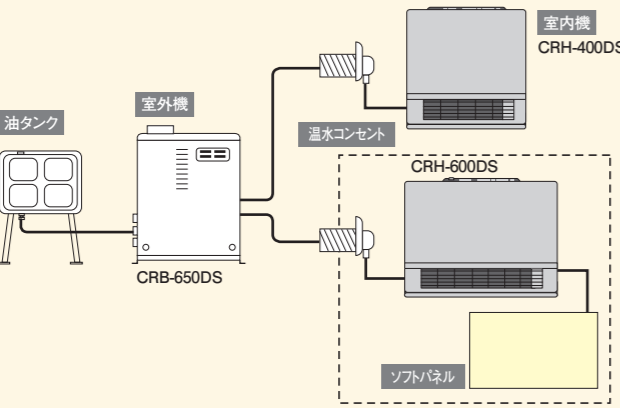
室内機	CRH-400DS	69,000円+消費税
室内機	CRH-600DS	85,000円+消費税
室外機	CRB-650DS	160,000円+消費税
温水コンセント(架橋ポリ用)	CRH-C4-PE×2	22,000円+消費税 ×2
循環液	UPF-N52	3,000円+消費税
循環液	UPF-N22	1,300円+消費税

小計 **362,300円+消費税**

架橋ポリバックチューブ10(5m)	USA-P10-5CDEX2	10,500円+消費税 ×2
遮熱管10	USA-PS10-10	2,300円+消費税
バンド10	USA-PE3×4	200円+消費税 ×4
CHジョイント10	USA-PE4×8	700円+消費税 ×8
シーリングキャップ10	USA-PE5×4	380円+消費税 ×4
架橋ポリフレアジョイント(L)	CRB-8-L×4	1,300円+消費税 ×4
油タンク(83L)	TC-85KS(A)	55,000円+消費税

システム合計価格 **453,720円+消費税**
(工事費別)

2室 + 床暖房



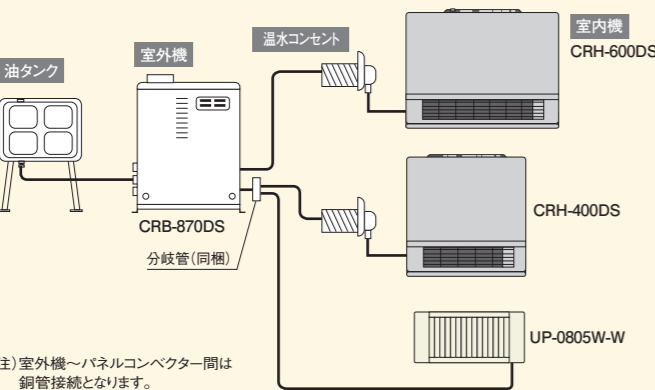
室内機	CRH-400DS	69,000円+消費税
室内機	CRH-600DS	85,000円+消費税
室外機	CRB-650DS	160,000円+消費税
温水コンセント(架橋ポリ用)	CRH-C4-PE×2	22,000円+消費税 ×2
床暖ソフトパネル3畳	UP-32X(B)	45,000円+消費税
温度調節弁	CRS-1A	5,800円+消費税
ソフトパネル接続セット	CRS-2B	4,400円+消費税
壁掛調整弁ヘッダー	USA-17A	6,700円+消費税
温水ホース着脱継手	USA-N8T	5,200円+消費税
循環液	UPF-N52×2	3,000円+消費税 ×2

小計 **431,100円+消費税**

架橋ポリバックチューブ10(5m)	USA-P10-5×2	11,500円+消費税 ×2
遮熱管10	USA-PS10-10	2,300円+消費税
バンド10	USA-PE3×4	200円+消費税 ×4
CHジョイント10	USA-PE4×8	700円+消費税 ×8
信号線	CRB-2A-15×2	2,000円+消費税 ×2
架橋ポリフレアジョイント(L)	CRB-8-L×4	1,300円+消費税 ×4
油タンク(83L)	TC-85KS(A)	55,000円+消費税

システム合計価格 **527,000円+消費税**
(工事費別)

2室 + 洗面所



室内機	CRH-400DS	69,000円+消費税
室内機	CRH-600DS	85,000円+消費税
室外機	CRB-870DS	196,000円+消費税
温水コンセント(架橋ポリ用)	CRH-C4-PE×2	22,000円+消費税 ×2
パネルコンベクター	UP-0805W-W	34,500円+消費税
複管用バルブセット	UP-WT9Y	16,000円+消費税
R1/2フレアジョイント	CRB-7	2,300円+消費税
流量計	USA-N24	3,500円+消費税
フレア付ボールバルブ	USA-41	2,200円+消費税
循環液	UPF-N52×2	3,000円+消費税 ×2

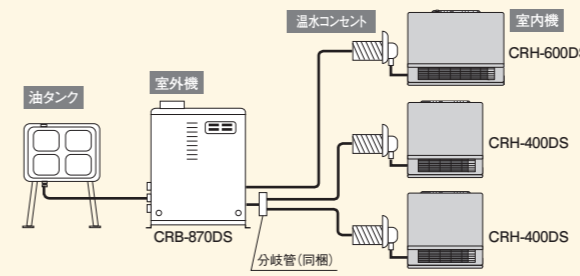
小計 **458,500円+消費税**

架橋ポリバックチューブ10(5m)	USA-P10-5×2	11,500円+消費税 ×2
遮熱管10	USA-PS10-10	2,300円+消費税
バンド10	USA-PE3×4	200円+消費税 ×4
CHジョイント10	USA-PE4×8	700円+消費税 ×8
信号線	CRB-2A-15×2	2,000円+消費税 ×2
架橋ポリフレアジョイント(直)	CRB-8-T×4	1,200円+消費税 ×4
配管用ヘアチューブ(30m)	SK-3330H(市場調達部材)	38,000円+消費税
油タンク(200L)	TC-201X(E)	60,000円+消費税

システム合計価格 **597,000円+消費税**
(工事費別)

注) 室外機～パネルコンベクター間は銅管接続となります。

3室



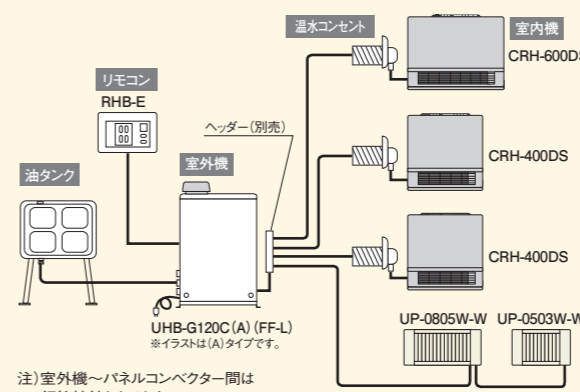
室内機	CRH-400DS×2台	69,000円+消費税 ×2
室内機	CRH-600DS	85,000円+消費税
室外機	CRB-870DS	196,000円+消費税
温水コンセント(架橋ポリ用)	CRH-C4-PE×3	22,000円+消費税 ×3
循環液	UPF-N52	3,000円+消費税
循環液	UPF-N22×2	1,300円+消費税 ×2

小計 **490,600円+消費税**

架橋ポリバックチューブ10(5m)	USA-P10-5CDEX3	10,500円+消費税 ×3
遮熱管10	USA-PS10-10	2,300円+消費税
バンド10	USA-PE3×6	200円+消費税 ×6
CHジョイント10	USA-PE4×12	700円+消費税 ×12
シーリングキャップ10	USA-PE5×6	380円+消費税 ×6
架橋ポリフレアジョイント(L)	CRB-8-L×2	1,300円+消費税 ×2
架橋ポリフレアジョイント(直)	CRB-8-T×4	1,200円+消費税 ×4
油タンク(200L)	TC-201X(E)	60,000円+消費税

システム合計価格 **603,680円+消費税**
(工事費別)

3室 + トイレ



室内機	CRH-400DS×2台	69,000円+消費税 ×2
室内機	CRH-600DS	85,000円+消費税
室外機	UHB-G120C(A)	248,000円+消費税
温水コンセント(架橋ポリ用)	CRH-C4-PE×3	22,000円+消費税 ×3
リモコン	RHB-E	14,500円+消費税
リモコンコード(8m)	UR-M2-8C	2,500円+消費税
架橋ポリ4回路ヘッダーセット	UHB-MH-PE2	13,000円+消費税
LCHフレアアダプター	USA-G33×2	700円+消費税 ×2
配管カバー	UHB-DK3	8,500円+消費税
パネルコンベクター	UP-0805W-W	34,500円+消費税
パネルコンベクター	UP-0503W-W	28,000円+消費税
シングルバルブセット	UP-ST9Y×2	17,000円+消費税 ×2
単管用アダプターセット	UP-TA1×2	1,800円+消費税 ×2
R1/2フレアジョイント	CRB-7	2,300円+消費税
流量計	USA-N24	3,500円+消費税
フレア付ボールバルブ	USA-41	2,200円+消費税
循環液	UPF-N52×3	3,000円+消費税 ×3
循環液	UPF-N22	1,300円+消費税

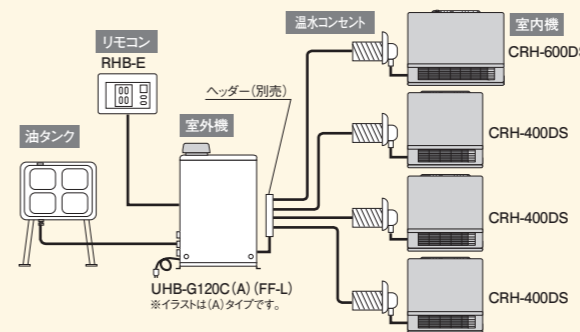
小計 **695,300円+消費税**

架橋ポリバックチューブ10(5m)	USA-P10-5CDEX3	10,500円+消費税 ×3
遮熱管10	USA-PS10-10	2,300円+消費税
バンド10	USA-PE3×6	200円+消費税 ×6
CHジョイント10	USA-PE4×12	700円+消費税 ×12
シーリングキャップ10	USA-PE5×6	380円+消費税 ×6
配管用ヘアチューブ(30m)	SK-3330H(市場調達部材)	38,000円+消費税
油タンク(200L)	TC-201X(E)	60,000円+消費税

システム合計価格 **838,980円+消費税**
(工事費別)

注) 室外機～パネルコンベクター間は銅管接続となります。

4室



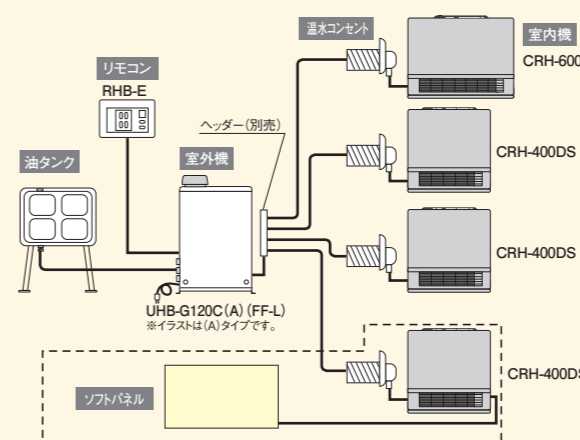
室内機	CRH-400DS×3台	69,000円+消費税 ×3
室内機	CRH-600DS	85,000円+消費税
室外機	UHB-G120C(A)	248,000円+消費税
温水コンセント(架橋ポリ用)	CRH-C4-PE×4	22,000円+消費税 ×4
リモコン	RHB-E	14,500円+消費税
リモコンコード(8m)	UR-M2-8C	2,500円+消費税
架橋ポリ4回路ヘッダーセット	UHB-MH-PE2	13,000円+消費税
配管カバー	UHB-DK3	8,500円+消費税
循環液	UPF-N52×3	3,000円+消費税 ×3

小計 **675,500円+消費税**

架橋ポリバックチューブ10(5m)	USA-P10-5×4	11,500円+消費税 ×4
遮熱管10	USA-PS10-10	2,300円+消費税
バンド10	USA-PE3×8	200円+消費税 ×8
CHジョイント10	USA-PE4×16	700円+消費税 ×16
信号線	CRB-2A-15×4	2,000円+消費税 ×4
油タンク(200L)	TC-201X(E)	60,000円+消費税

システム合計価格 **804,600円+消費税**
(工事費別)

4室 + 床暖房



室内機	CRH-400DS×3台	69,000円+消費税 ×3
室内機	CRH-600DS	85,000円+消費税
室外機	UHB-G120C(A)	248,000円+消費税
温水コンセント(架橋ポリ用)	CRH-C4-PE×4	22,000円+消費税 ×4
リモコン	RHB-E	14,500円+消費税
リモコンコード(8m)	UR-M2-8C	2,500円+消費税
架橋ポリ4回路ヘッダーセット	UHB-MH-PE2	13,000円+消費税
配管カバー	UHB-DK3	8,500円+消費税
床暖ソフトパネル3畳	UP-32X(B)	45,000円+消費税
温度調節弁	CRS-1A	5,800円+消費税
ソフトパネル接続セット	CRS-2B	4,400円+消費税
ソフトパネル接続オフィス	CRS-3	600円+消費税
壁掛調整弁ヘッダー	USA-17A	6,700円+消費税
温水ホース着脱継手	USA-N8T	5,200円+消費税
循環液	UPF-N52×3	3,000円+消費税 ×3
循環液	UPF-N22	1,300円+消費税

小計 **744,500円+消費税**

架橋ポリバックチューブ10(5m)	USA-P10-5×4	11,500円+消費税 ×4
遮熱管10	USA-PS10-10	2,300円+消費税
バンド10	USA-PE3×8	200円+消費税 ×8
CHジョイント10	USA-PE4×16	700円+消費税 ×16
信号線	CRB-2A-15×4	2,000円+消費税 ×4
油タンク(200L)	TC-201X(E)	60,000円+消費税

システム合計価格 **873,600円+消費税**
(工事費別)

注) 室外機～パネルコンベクター間は銅管接続となります。



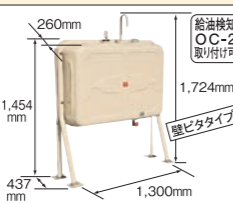
温水暖房システム関連部材 室外機～温水コンセント間 銅配管接続

CRB-650DS・870DSと接続する場合

油タンク

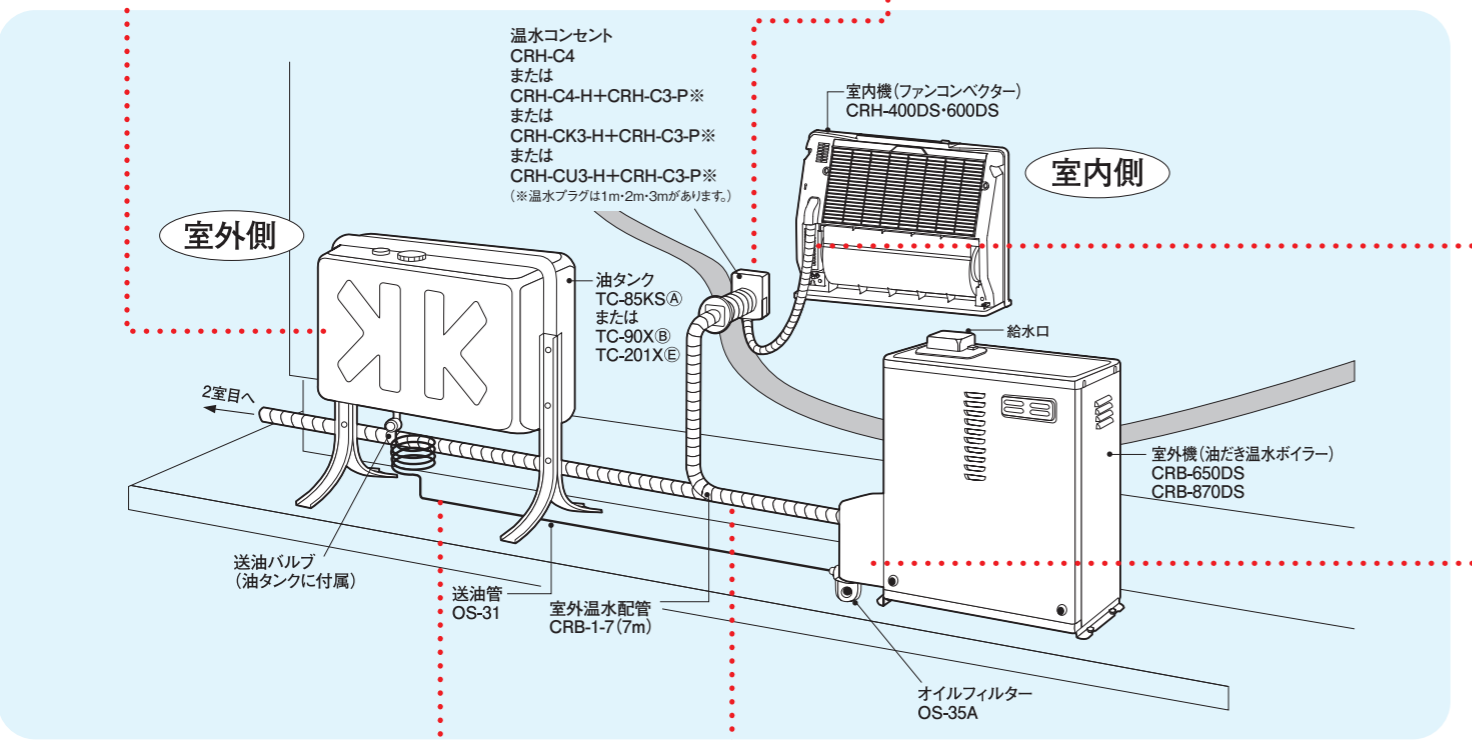
※油タンクの配置は、各地域の火災予防条例に従ってください。
※屋外に設置される場合には、金属配管を行ってください。

屋外用タンク


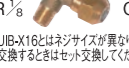







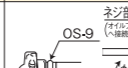

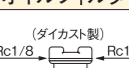

 <p>TC-85KS(A) (内容量83L) 8918306 55,000円+消費税</p>	 <p>TC-90X(B) (内容量90L) 8912778 26,800円+消費税</p>	 <p>TC-201X(E) (内容量198L) 8918304 60,000円+消費税</p>
--	---	---

温水コンセント

壁貫通型温水コンセント	壁埋込型温水コンセント	床用温水コンセント
<ul style="list-style-type: none"> 温水コンセント増設用 温水プラグ付 <p>●壁穴φ65mmに対応 ●壁厚6～28.5cm対応</p> <p>CRH-C4 0982722 22,000円+消費税</p>	<ul style="list-style-type: none"> 温水コンセント増設用 ※温水プラグは別売です。 <p>●壁穴φ65mmに対応 ●壁厚6～28.5cm対応</p> <p>CRH-C4-H 0981731 17,000円+消費税</p>	<ul style="list-style-type: none"> ※温水プラグは別売です。 <p>CRH-CU3-H 0915571 18,000円+消費税</p>



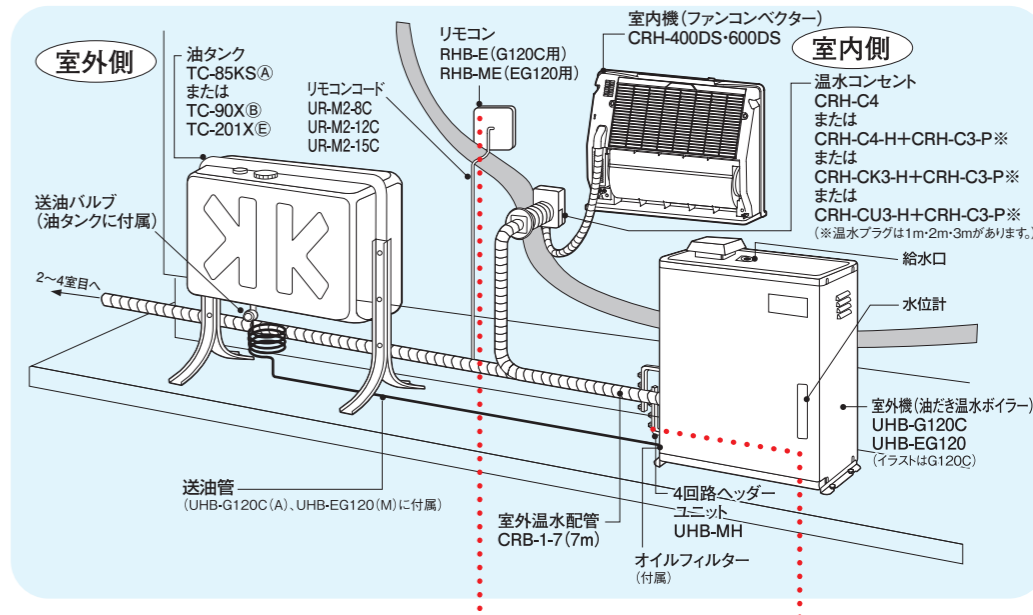
油配管部材




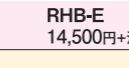
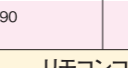
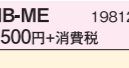
油配管用セット	銅配管キット	銅パイプ	被覆銅パイプ	止め金具
 UIB-X5 1788530 2,700円+消費税	 UIB-X16 1781047 700円+消費税	 OS-31 9188332 3,000円+消費税	 OS-31A 9188333 4,600円+消費税	 OS-32 9188334 100円+消費税
T形継手	I形継手	L形継手	継手	銅管ジョイント
 OS-21 9188325 750円+消費税	 OS-22 9188326 400円+消費税	 OS-23 9188327 650円+消費税	 OS-24 9188328 350円+消費税	 OS-9 9288348 400円+消費税
屋内用コック	オイルフィルター	給油検知装置(オイルチェッカー)		
 OS-18 9188324 1,200円+消費税	 OS-35A 0981125 1,700円+消費税	 OC-2 1684229 6,400円+消費税		

循環液(プロピレングリコール)	専用補充液	室外温水配管
 UPF-N22(2L) 3883893 1,300円+消費税 (濃度39%) 凍結防止及び防サビ効果があります。	 UPF-S2(2L) 3883896 1,100円+消費税 (濃度3%) 蒸発による補充用として使用します。	 CRB-1-7(7m) 0981122 17,000円+消費税
 UPF-N52(5L) 3883895 3,000円+消費税 (濃度39%) 凍結防止及び防サビ効果があります。	 UPF-S5(5L) 3883897 2,300円+消費税 (濃度3%) 蒸発による補充用として使用します。	 CRB-2A-15(15m) 0980754 2,000円+消費税  CRB-2A-20(20m) 0981842 2,600円+消費税

●循環液・専用補充液は、性能維持のため必ずコロナの床暖房用純正液をご使用ください。
●システムの循環液は少しずつ蒸発しますので、補充用として専用補充液を使用してください。また、初設置のシステム注入及び、入れ換えや配管などの漏れによる補充には、循環液のみを使用してください。
●UPF-N22・N52は、あらかじめ適切な濃度に調整されています。最初から循環液と専用補充液を混合して使用しないでください。また、水や他の不凍液とも混合しないでください。

UHB-G120C(A)・(FF-L)、UHB-EG120(M)・(FF)と接続する場合



リモコン		4回路ヘッダーユニット	
UHB-G120C用	UHB-EG120用	 UHB-MH 0981207 12,500円+消費税	
 RHB-E 1981190 14,500円+消費税	 RHB-ME 1981213 14,500円+消費税		
リモコンコード			
 UR-M2-8C (8m) 1580613 2,500円+消費税	 UR-M2-12C (12m) 1580614 3,500円+消費税	 UR-M2-15C (15m) 1580615 4,500円+消費税	

■次の製品で構成されています。

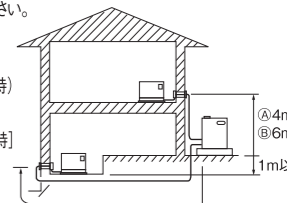
	CRB-タイプと接続する場合	UHB-タイプと接続する場合	
室外機(油だき温水ボイラー)	CRB-650DS-870DS	UHB-G120C(A)・(FF-L)	UHB-EG120(M)・(FF)
室内機(ファンコンベクター)	CRH-400DS-600DS		
温水コンセント	CRH-C4(温水プラグ付)、CRH-C4-H、CRH-CK3-H、CRH-CU3-H		
温水プラグ	CRH-C3-P1、CRH-C3-P2、CRH-C3-P3		
ボイラーリモコン		RHB-E	RHB-ME
油タンク	TC-85KS(A)、TC-90X(B)、TC-201X(E)		
室外温水配管	CRB-1-7 (7m)		
送油管	OS-31 (φ8銅パイプ)		
循環液	UPF-N52、UPF-N22		
オイルフィルター	OS-35A	付属	
4回路ヘッダーユニット	UHB-MH		
リモコンコード	UR-M2-8C (8m) UR-M2-12C (12m) UR-M2-15C (15m)		

■据え付け場所について

室外機を据え付ける場所は、配管工事・電気工事などの付帯工事及びアフターサービス・保守点検が容易にできる所を選択してください。また、各地の火災予防条例に指定された建築物等から距離を十分にとれるスペースを確保してください。

ボイラーの設置は、室内機を使用する部屋に近い場所を選定してください。(詳しくは、室外機の工事説明書をご覧ください。)

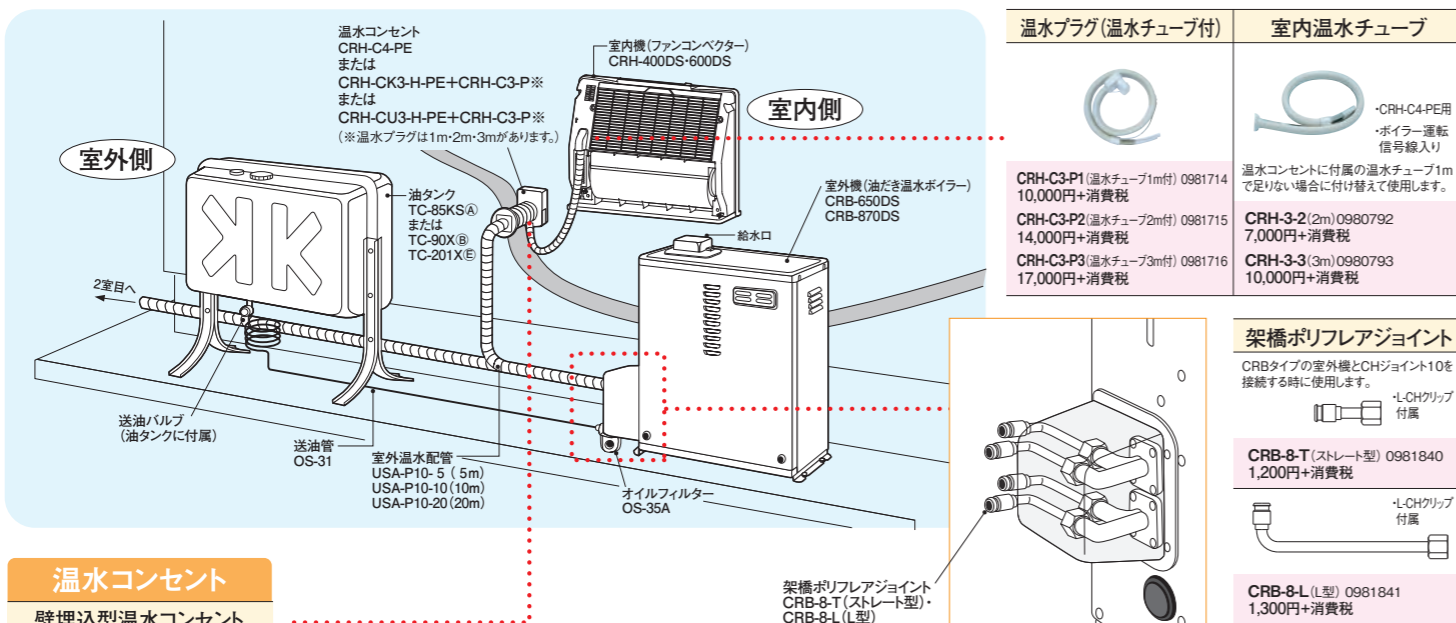
- 温水配管の通水抵抗や放熱ロスを最小限に抑えるため、室内機を使用する部屋にできるだけ近づけてください。
- 室外機と室内機の温水配管の延長できる長さは下記の寸法以内とします。
 - ①室外機から室内機までの高さ…
 - 4m以内 (CRB-650DS-870DS接続時)
 - 6m以内 (UHB-EG120(M)・(FF)、UHB-G120C(A)・(FF-L)接続時)
 - (室外機が高い場合:1m以内<ソフトパネル使用時>)
 - ②最大配管の長さ…
 - 20m [CRB-650DS-870DS、UHB-EG120(M)・(FF)、UHB-G120C(A)・(FF-L)接続時]
- 2部屋に配管する場合は、主に使用する部屋あるいは、暖房負荷の大きい部屋に近い場所に設置してください。
- ソフトパネルの2階設置はできません。



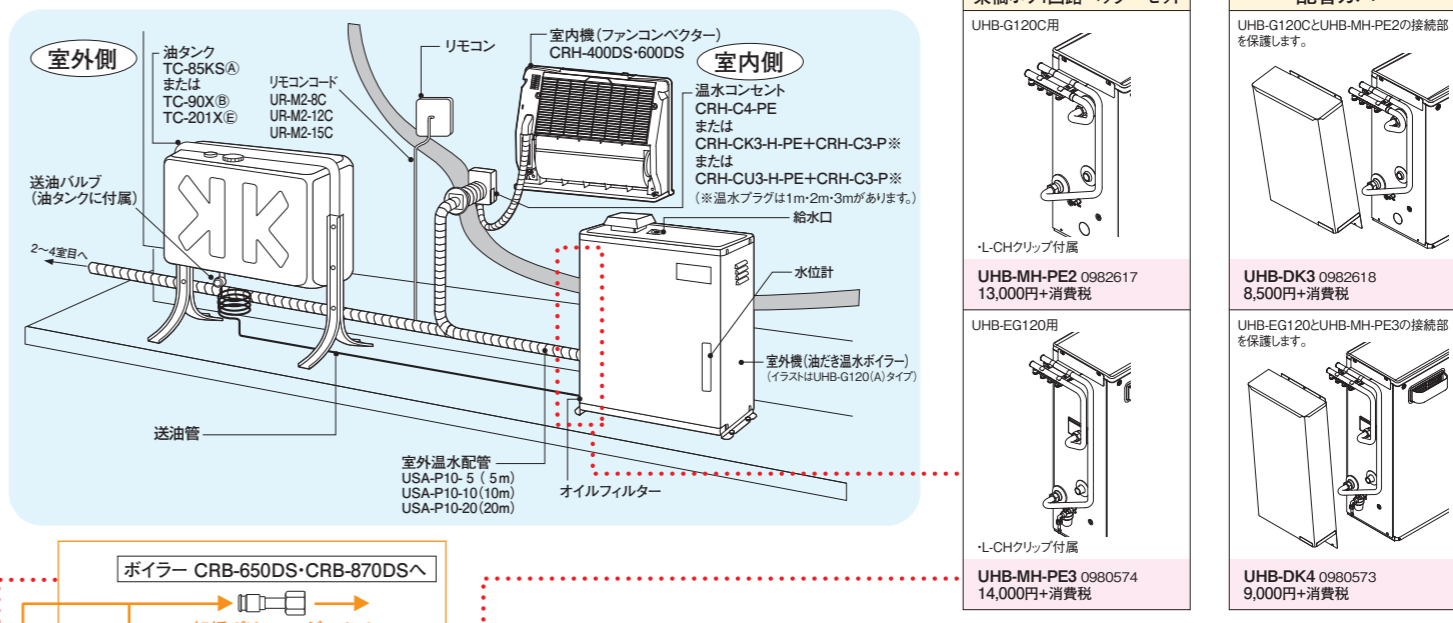
温水暖房システム関連部材 室外機～温水コンセント間 架橋ポリエチレン 配管接続

●注意 ●架橋ポリエチレン管による施工を行う場合は、必ず「コロナ純正品」をご使用ください。
●架橋ポリエチレン管は、太陽光線などの紫外線によって配管が劣化します。直射日光が当たらないように保温材などで、配管の保温をするとともに外面被覆を実施してください。
また、配管自体が曲げなどで座屈したもので、傷のあったものなど異常のあるものは、使用しないでください。

CRB-650DS・870DSと接続する場合



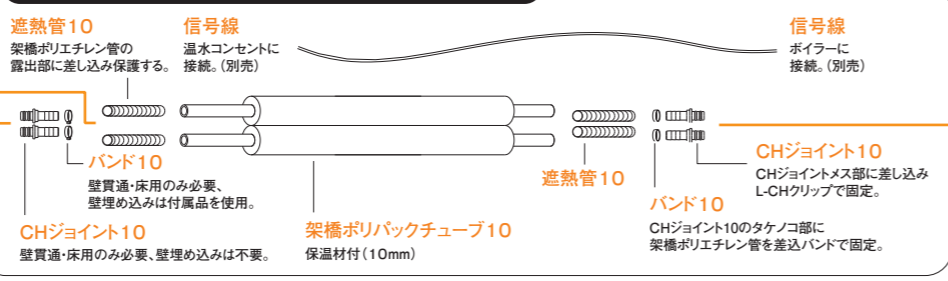
UHB-G120C(A)・(FF-L)、UHB-EG120(M)・(FF)と接続する場合



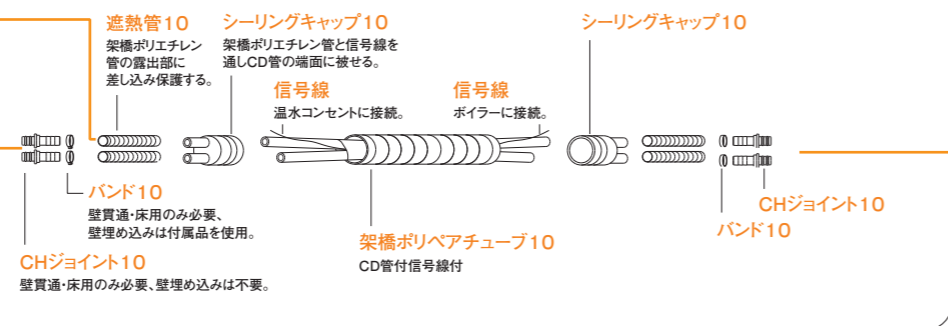
温水コンセント

- 壁埋込型温水コンセント**
- 架橋ポリ管φ10接続
 - バンド10(2個)付属
 - ※信号線は付属していません。
 - ※温水プラグは別売です。
- CRH-CK-HPE 0915306 19,000円+消費税
- 壁貫通型温水コンセント**
- 温水コンセント増設用
 - 温水プラグ付(温水チューブ1m付)
 - 壁穴φ65mmに対応
 - 壁厚φ~28.5cm対応
 - CHジョイント10接続
 - L-CHクリップ付属
 - ※信号線は付属していません。
- CRH-C4-PE 0982723 22,000円+消費税
- 床用温水コンセント**
- CHジョイント10接続
 - L-CHクリップ付属
 - ※信号線は付属していません。
 - ※温水プラグは別売です。
- CRH-CU3-HPE 0916059 18,000円+消費税

架橋ポリパックチューブ10の配管例(戸建用)



架橋ポリヘアチューブ10の配管例(集合用)



温水暖房配管(架橋ポリ管φ10)

架橋ポリパックチューブ10 —戸建用(保温材10mm)		架橋ポリヘアチューブ10 —集合住宅用(CD管・信号線付)				室外信号線	
USA-P10-5(5m) 0984415 11,500円+消費税	USA-P10-10(10m) 0984416 17,500円+消費税	USA-P10-5CDE(5m) 0984418 10,500円+消費税	USA-P10-20CDE(20m) 0984420 36,800円+消費税	USA-P10-10CDE(10m) 0984419 19,000円+消費税	USA-P10-50CDE(50m) 0984421 86,000円+消費税	CRB-2A-15(15m) 0980754 2,000円+消費税	CRB-2A-20(20m) 0981842 2,600円+消費税
USA-P10-20(20m) 0984417 35,000円+消費税							
遮熱管10	ソケット10×10	ショートエルボ10×10	バンド10	CHジョイント10	シリングキャップ10	L-CH止水栓	L-CHクリップ
USA-PS10-10(10m) 0984422 2,300円+消費税	USA-PE1 0984423 460円+消費税	USA-PE2 0984424 1,500円+消費税	USA-PE3 0984425 200円+消費税	USA-PE4 0984426 700円+消費税	USA-PE5 0984427 380円+消費税	USA-G1 1981038 900円+消費税	USA-G2 1981039 120円+消費税

次の製品で構成されています。

	CRB-タイプと接続する場合	UHB-G120C(A)・(FF-L)と接続する場合	UHB-EG120(M)・(FF)と接続する場合
室外機(油だき温水ボイラー)	CRB-650DS・870DS	UHB-G120C(A)・(FF-L)	UHB-EG120(M)・(FF)
室内機(ファンコンベクター)	CRH-400DS・600DS		
温水コンセント	CRH-C4-PE(温水プラグ付)、CRH-CK-HPE、CRH-CU3-HPE		
温水プラグ	CRH-C3-P1、CRH-C3-P2、CRH-C3-P3		
ボイラーリモコン		RHB-E	RHB-MDまたはRHB-ME
油タンク	TC-85KS(A)、TC-90X(B)、TC-201X(C)		
室外温水配管	USA-P10-5(5m)、USA-P10-10(10m)、USA-P10-20(20m)		
配管部材	USA-PS10-10、USA-PE1、USA-PE2、USA-PE3、USA-PE4、USA-PE5、USA-G1、USA-G2		
信号線	CRB-2A-15、CRB-2A-20		
送油管	OS-31(φ8銅パイプ)		
循環液	UPF-N52、UPF-N22		
オイルフィルター	OS-35A	UHB-G120C(A)・(FF-L)に付属	UHB-EG120(M)・(FF)に付属
架橋ポリフレアジョイント	CRB-8-T、CRB-8-L		
4回路ヘッダーユニット		UHB-MH-PE2	UHB-MH-PE3
リモコンコード		UR-M2-8C(8m) UR-M2-12C(12m) UR-M2-15C(15m)	

1室あたりの必要部材

壁貫通または床用コンセント●架橋ポリパックチューブ●室外機がCRBタイプの場合。				壁貫通または床用コンセント●架橋ポリヘアチューブ●室外機がCRBタイプの場合。			
架橋ポリパックチューブ10	USA-P10-5/10/20	必要量(m)	5・10・20mより選択。	架橋ポリヘアチューブ10	USA-P10-5/10/20/50CDE	必要量(m)	5・10・20・50mより選択。
遮熱管10	USA-PS10-10	必要量(m)	10m品から必要量を切断して使用。	遮熱管10	USA-PS10-10	必要量(m)	10m品から必要量を切断して使用。
バンド10	USA-PE3	2セット	壁埋込型コンセントの場合は1セット。	バンド10	USA-PE3	2セット	壁埋込型コンセントの場合は1セット。
CHジョイント10	USA-PE4	4個	壁埋込型コンセントの場合は2個。	CHジョイント10	USA-PE4	4個	壁埋込型コンセントの場合は2個。
架橋ポリフレアジョイント	CRB-8-LまたはCRB-8-T	2個	L型またはストレート型より選択。	シリングキャップ10	USA-PE5	2個	
信号線	CRB-2A-15/20	1個	15mまたは20mより選択。	架橋ポリフレアジョイント	CRB-8-LまたはCRB-8-T	2個	L型またはストレート型より選択。
壁貫通または床用コンセント●架橋ポリパックチューブ●室外機がUHBタイプの場合。				壁貫通または床用コンセント●架橋ポリパックチューブ●室外機がUHBタイプの場合。			
架橋ポリパックチューブ10	USA-P10-5/10/20	必要量(m)	5・10・20mより選択。	架橋ポリヘアチューブ10	USA-P10-5/10/20/50CDE	必要量(m)	5・10・20・50mより選択。
遮熱管10	USA-PS10-10	必要量(m)	10m品から必要量を切断して使用。	遮熱管10	USA-PS10-10	必要量(m)	10m品から必要量を切断して使用。
バンド10	USA-PE3	2セット	壁埋込型コンセントの場合は1セット。	バンド10	USA-PE3	2セット	壁埋込型コンセントの場合は1セット。
CHジョイント10	USA-PE4	4個	壁埋込型コンセントの場合は2個。	CHジョイント10	USA-PE4	4個	壁埋込型コンセントの場合は2個。
(L-CH止水栓)	USA-G1	必要量(個)	1回路閉止するために2個必要。	シリングキャップ10	USA-PE5	2個	
架橋ポリ4回路ヘッダーセット	UHB-MH-PE2	1個	UHB-G120C 1台につき1個必要。	(L-CH止水栓)	USA-G1	必要量(個)	1回路閉止するために2個必要。
	UHB-MH-PE3	1個	UHB-EG120 1台につき1個必要。	架橋ポリ4回路ヘッダーセット	UHB-MH-PE2	1個	UHB-G120 1台につき1個必要。
	UHB-DK3	1個	UHB-MH-PE2が1個につき1個必要。		UHB-MH-PE3	1個	UHB-EG120 1台につき1個必要。
配管カバー	UHB-DK4	1個	UHB-MH-PE3が1個につき1個必要。	配管カバー	UHB-DK3	1個	UHB-MH-PE2が1個につき1個必要。
信号線	CRB-2A-15/20	1個	15mまたは20mより選択。		UHB-DK4	1個	UHB-MH-PE3が1個につき1個必要。

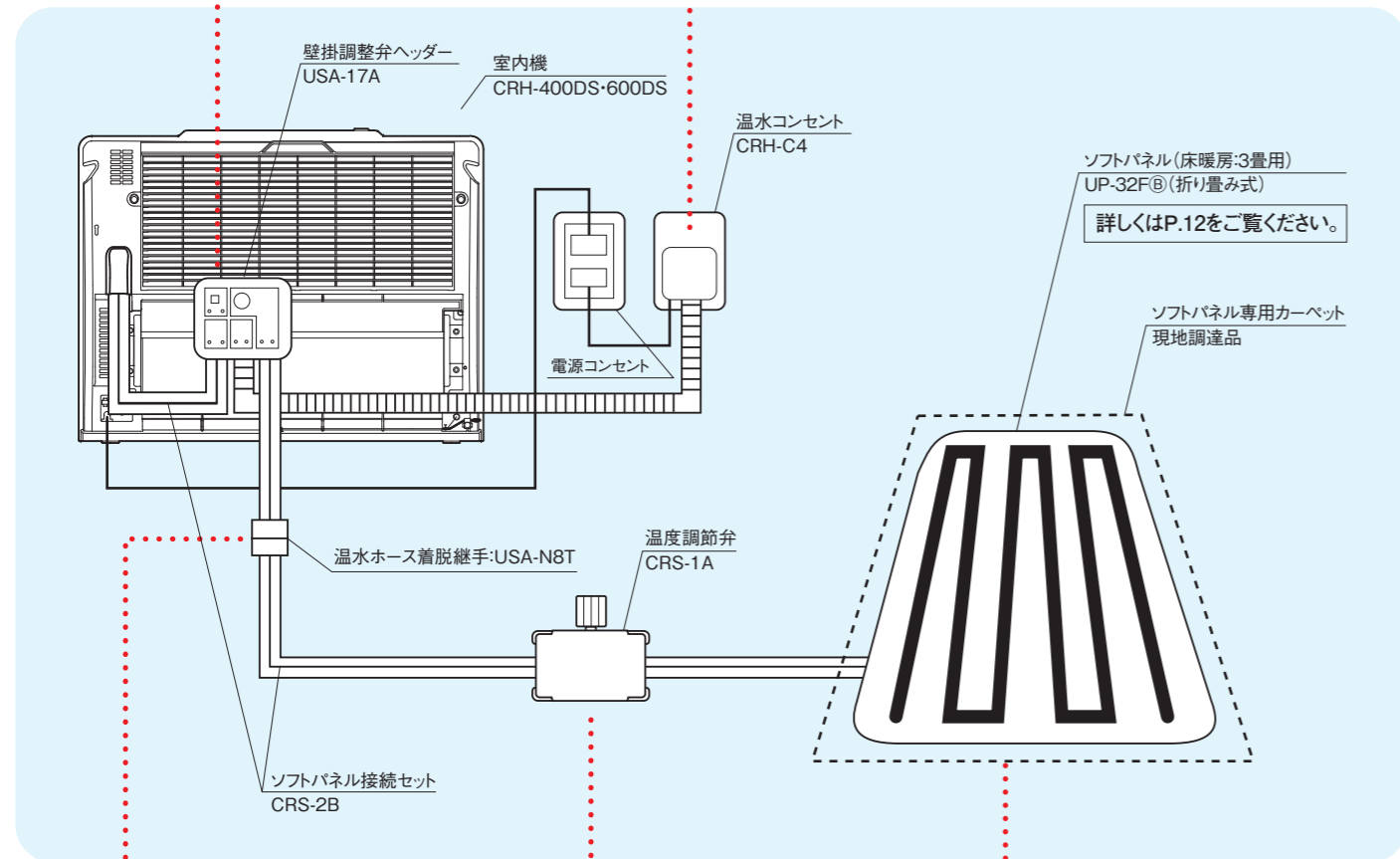
●室外機がUHB-EG120の場合、架橋ポリ4回路ヘッダーセットと配管カバーが異なります。

温水暖房システム関連部材

■ ソフトパネルを接続する場合

※ソフトパネルの2階設置はできません。 ※ソフトパネルだけの1部屋暖房は暖房能力が不足となりますので温水ルームヒーターと併用してお使いください。
 ※室外機にUHB-G120Cを使用する場合は、開放式温水回路にしてください。 ※1システムで設置可能なソフトパネルは4.5畳までです。

壁掛調整弁ヘッダー	壁貫通型温水コンセント	壁埋込型温水コンセント	床用温水コンセント
 <p>USA-17A 0980750 6,700円+消費税</p> <p>同じ部屋の中で室内機の温水コンセントから分岐して床暖パネルを設置する時に使用します。こちらを使用する場合は、「ソフトパネル接続セット」CRS-2Bと合わせてお使いください。CRS-2Bを使わない場合、室内機背面に取り付けることができません。</p>	 <p>【銅配管接続の場合】 CRH-C4 0982722 22,000円+消費税 (温水プラグ別売のCRH-C4-Hもあります。) 【架橋ポリエチレン配管接続の場合】 CRH-C4-PE 0982723 22,000円+消費税</p> <ul style="list-style-type: none"> ●温水コンセント増設用 ●温水プラグ付(温水チューブ1m付) ●壁穴φ65に対応 ●壁厚6~28.5cm対応 	 <p>【銅配管接続の場合】 CRH-CK3-H 0915570 19,000円+消費税</p> <p>【架橋ポリエチレン配管接続の場合】 CRH-CK-HPE 0915306 19,000円+消費税</p> <ul style="list-style-type: none"> ●架橋ポリ管φ10接続 ●バンド10(2個)付属 ※信号線は付属していません。 <p>※温水プラグは別売です。</p>	 <p>【銅配管接続の場合】 CRH-CU3-H 0915571 18,000円+消費税</p> <p>【架橋ポリエチレン配管接続の場合】 CRH-CU3-HPE 0916059 18,000円+消費税</p> <ul style="list-style-type: none"> ●CHジョイント10接続 ●CHクリップ付属 ※信号線は付属していません。 <p>※温水プラグは別売です。</p>



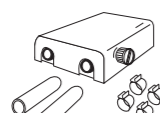
温水ホース着脱継手



温水チューブ(行き・戻り)をワンタッチで接続できます。(両側閉止タイプ)

USA-N8T 0986808
5,200円+消費税

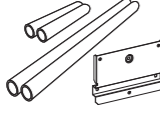
温度調節弁



ソフトパネルの温度調節をする時に使用します。

CRS-1A 0980758
5,800円+消費税

ソフトパネル接続セット




壁掛調整弁ヘッダーと温度調節弁の接続に使用します。

CRS-2B 0980199
4,400円+消費税

■暖房用ボイラーUHB-G120Cを使用したシステムの温水ルームヒーターで、ソフトパネルを併用する場合

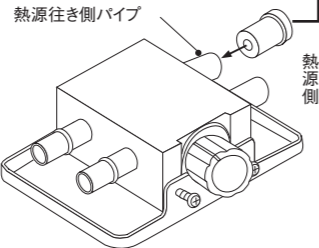
●熱源行き側パイプにソフトパネル接続オリフィスを挿入する。突き当たるまでしっかり入れてください。

ソフトパネル接続オリフィス







CRS-3 0981475
600円+消費税

熱源行き側パイプ



パネル側

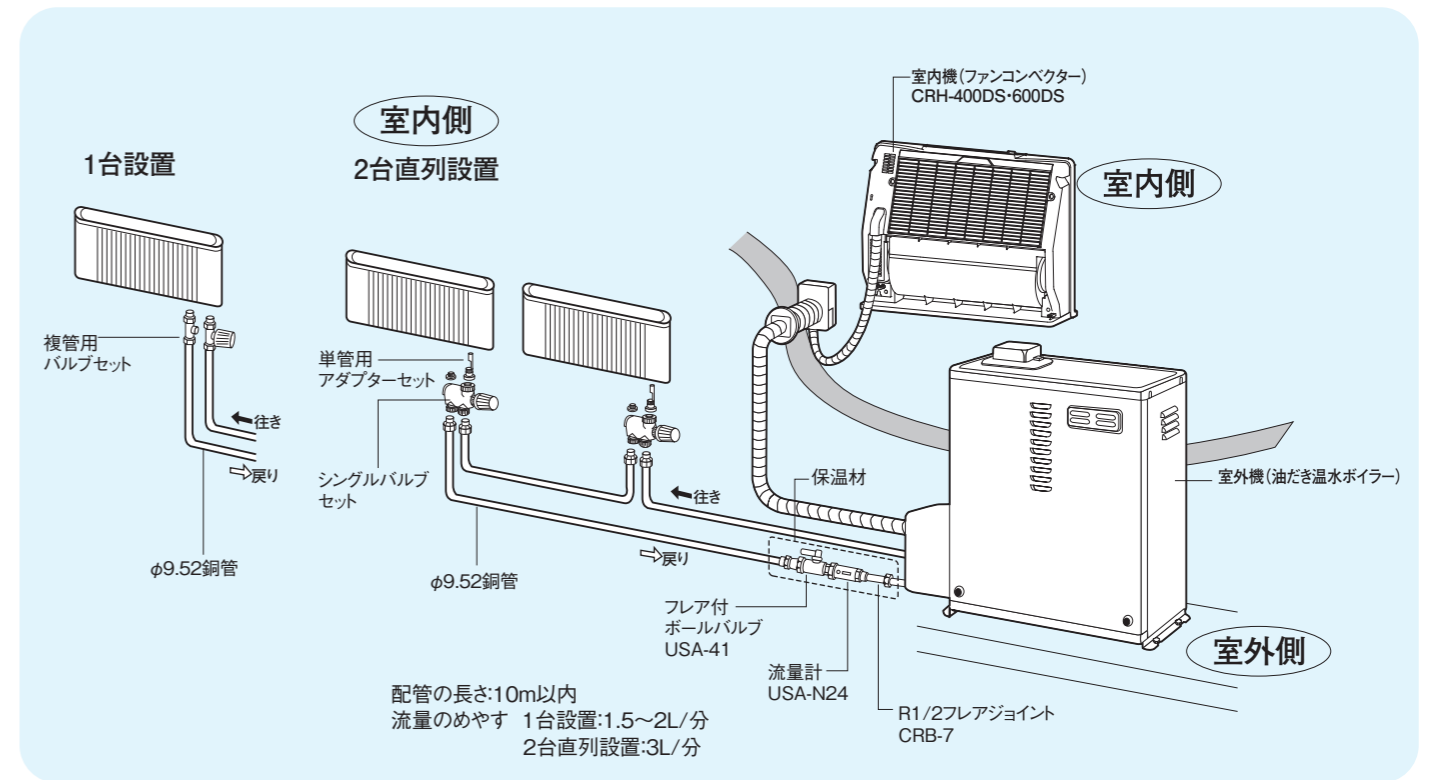
■ ソフトパネル用部材

<p>補修用竹の子ジョイント</p>  <p>ソフトパネルの水路穴あき補修用に用います。</p> <p>USG-1 9288495 500円+消費税</p>	<p>マジックテープ(10セット入)</p> <p>幅25mm×長さ150mm</p>  <p>床暖ソフトパネル及び床暖専用カーペット固定用。</p> <p>USG-2 (1セット) 9288496 300円+消費税</p>
<p>ソフトパネル用耐圧ピース(小)</p> <p>本体(4枚入)・すべり止め(4枚入)</p>  <p>ソフトパネルの上に重いテーブル等を置く場合に、テーブルの足の下に敷き、パネルの水路のつぶれを防ぎます。(耐圧加重25kg/枚)</p> <p>USG-5 0981615 2,500円+消費税</p>	<p>ソフトパネル用耐圧ピース(大)</p> <p>本体(4枚入)・すべり止め(4枚入)</p>  <p>ソフトパネルの上に重いテーブル等を置く場合に、テーブルの足の下に敷き、パネルの水路のつぶれを防ぎます。(耐圧加重25kg/枚)</p> <p>USG-6 0981616 5,000円+消費税</p>

■ パネルコンベクターを接続する場合

※室外機とパネルコンベクターだけの接続では使用できません。必ず最低1台の室内機と組み合わせて使用(運転)してください。また、パネルコンベクターを単独で運転させる場合は、別売タイマーを使用してください。
 ※パネルコンベクターの接続は、必ず室外機の接続口の1回路を使って接続してください。 ※パネルコンベクター設置時の配管の長さは10m以内にしてください。

パネルコンベクター壁掛形(トイレ・洗面所用)	
<p>UP-0503W-W 0903923</p> <p>UP-0503WH-W 0911238 (※WHタイプは配管接続口が左側)</p> <p>本体希望小売価格 28,000円+消費税</p> <ul style="list-style-type: none"> ●外形寸法:幅500×高さ320×奥行57mm ●暖房能力:0.35kW(300kcal/h) ●暖房のめやす:0.9量(温暖地木造) 	<p>UP-0805W-W 0903222</p> <p>本体希望小売価格 34,500円+消費税</p> <ul style="list-style-type: none"> ●外形寸法:幅800×高さ320×奥行57mm ●暖房能力:0.58kW(500kcal/h) ●暖房のめやす:1.5量(温暖地木造)



パネルコンベクター配管用チューブ

配管用ペアチューブ



SK-3330H(30m)φ9.52銅管
38,000円+消費税
※ベストパーツ(コロナ推奨品 市場調達部材)




保温材

24時間暖房専用タイマー

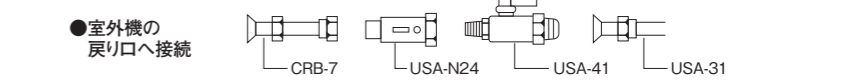
デジタル壁埋込タイプ



RCK-DT2 1981957
17,500円+消費税

1台設置用	2台直列設置用	
<p>複管用バルブセット</p>  <p>UP-WT9Y(φ9.52用) 0981237 16,000円+消費税</p> <p>パネルコンベクターを1台設置する場合に使用します。配管接続は床下からの施工。</p>	<p>シングルバルブセット</p> <p>※単管用アダプターセットが必要です。</p>  <p>UP-ST9Y(φ9.52用) 0981230 17,000円+消費税</p> <p>パネルコンベクターを2台直列に設置する場合に使用します。(パネルコンベクター1台に1セット必要)配管接続は床下からの施工。</p>	<p>単管用アダプターセット</p>  <p>UP-TA1 0981062 1,800円+消費税</p> <p>シングルバルブセットとセットで使用します。</p>


R1/2フレアジョイント	流量計	フレア付ボールバルブ
 <p>CRB-7 0981717 2,300円+消費税</p>	 <p>USA-N24 0981464 3,500円+消費税</p> <ul style="list-style-type: none"> ●流量指示範囲1~4L/min ●接続口径15Aオスメス 	 <p>USA-41(φ9.52) 0981192 2,200円+消費税</p>



お買換えをご検討中のお客様へ

Reform News


コロナ温水
ルームヒーター
なら



将来的な増設がカンタン! 床暖房に比べて 工事費用が安い!

こんなお悩みにすぐに応えられます!

家族が増えたり、子供が大きくなったので
他の部屋にも増設したい。



リフォーム・増築などで
部屋数が増えたので増設したい。



住宅の外壁に1箇所穴を
空けるだけなので、
壁や床を解体する必要が
ありません!

床暖房よりも
工事費用が安い!

将来性を考えるなら
能力が高い室外機が
オススメです。

※室内機までの配管工事が必要になります。

※工事費用は設置状況によって変わります。

※室外機の能力によって設置台数は変わります。

オススメ!

将来性を考えて事
前に温水コンセント
を設置しておく事も
出来ます。

お買換えを ご検討中の お客様へ!

室外機・室内機及び温水コン
セント・プラグは同時交換が基
本となりますが、組み合わせに
よって互換性があります。

※10年近くご使用された製品は室内機・室外機・温水コンセントも経年劣化が
考えられますので、弊社では出来る限り交換をお奨め致します。

事前にチェック!



■室内機・室外機(新旧)組合せ

1.室内機、室外機を交換したい場合

	室内機				
	2014年度～ CRH-600DS CRH-400DS	2004年度～ CRH-580CS CRH-400CS	2000年度～ CRH-580BS	1997年度～ CRH-580AS ※3	1998年度～ CRH-580AS4 ※4
室 外 機	2009年度～CRB-870DS・650DS	○ ※1	○	○	×
	2004年度～CRB-870CS・650CS				
	2000年度～CRB-650BS				
	1997年度～CRB-650AS	○ ※2	×	○	
	2015年度～UHB-EG120(M)(FF)				
	2011年度～UHB-G120C(A)(FF-L)				
2008年度～UHB-G1000H8(A)(FF-L)					
2005年度～UHB-G1000H6(A)(FF-L)	○ ※2	×	○		
1997年度～UHB-G1000H(A)(FF-L)					

※1 室内機 CRH-400CS、580CS、580BSは温水プラグの信号線を器具背面の白いコネクタに接続してください。 ※3 1997年度以降製造 CRH-580ASはCRBタイプ接続専用の為、UHBタイプの室外機とは組合せできません。
※2 室内機 CRH-400CS、580CS、580BSは温水プラグの信号線を器具背面の青いコネクタに接続してください。 ※4 1998年度以降製造 CRH-580AS4はUHBタイプ接続専用の為、CRBタイプの室外機とは組合せできません。

■温水コンセント・プラグ互換表

2.コンセント、プラグを交換したい場合

代表型式(室内機)		CRH-580CS/CRH-400CS	CRH-580BS	CRH-580AS/CRH-580AS4				
代 表 型 式 (室 内 機)	現在ご使用頂いているコンセント・プラグ							
		銅配管用	架橋ポリエチレン配管用	銅配管用(セット)				
		CRH-C3 CRH-CK3 CRH-CU3	CRH-CK3-H (プラグ別売) CRH-CU3-H (プラグ別売)	CRH-CK-HPE (プラグ別売) CRH-CU3-HPE (プラグ別売)	CRH-C2 CRH-CK2 CRH-CU2			
		CRH-C1 CRH-CK1 CRH-CU1						
C R H - 6 0 0 D S / C R H - 4 0 0 D S	新 た に ご 使 用 頂 く コ ン セ ン ト ・ プ ラ グ	温水プラグ	CRH-C3-P1 温水プラグ(温水チューブ1m付き)	○(同梱)	○(別売)	○(別売)	○(同梱)	×
		CRH-C3-P2 温水プラグ(温水チューブ2m付き) CRH-C3-P3 温水プラグ(温水チューブ3m付き)		○(別売)				
	銅配管用	CRH-C4 CRH-C4-H(プラグ別売) CRH-CK3-H(プラグ別売) CRH-CU3-H(プラグ別売)		○		×		
	架橋 ポリエチレン 配管用	CRH-C4-PE CRH-CK-HPE(プラグ別売) CRH-CU3-HPE(プラグ別売)		○		×		
	温 水 チ ュー ブ	CRH-3-2(延長チューブ2m) CRH-3-3(延長チューブ3m)		○			×	

※温水コンセントとプラグの互換性があれば、全ての室外機・室内機に接続可能です。

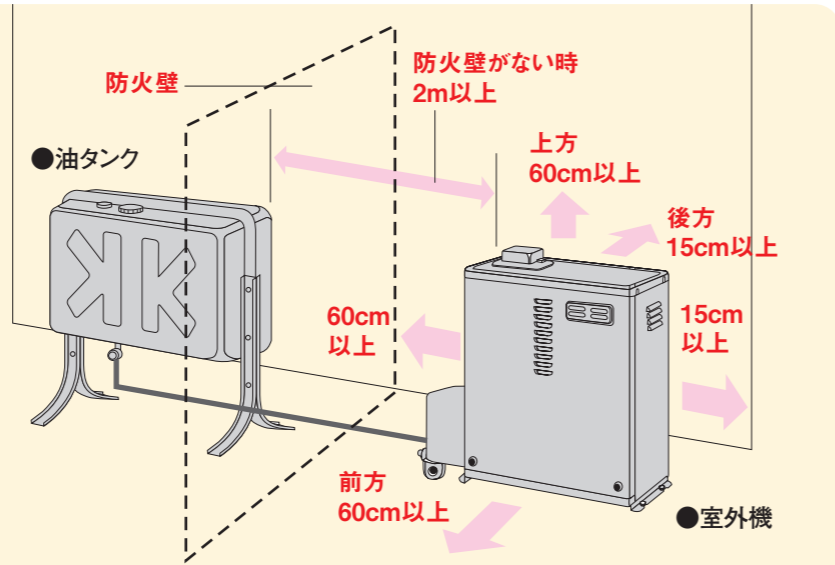
●温水ルームヒーターシステム組み合わせ一覧

室外機	室内機	床暖房	UP-0503W-W (トイレ)	UP-0805W-W (洗面所)	室外機	室内機	床暖房	UP-0503W-W (トイレ)	UP-0805W-W (洗面所)	室外機	室内機	床暖房	UP-0503W-W (トイレ)	UP-0805W-W (洗面所)	
	CRH-400DS-600DS	室内機と同室				CRH-400DS-600DS	室内機と同室				CRH-400DS-600DS	室内機と同室			
CRB-650DS	○				CRB-870DS	○(×2)				UHB-EG120 UHB-G120C	○(×2)				
	○	○				○(×2)	○				○	○(×2)			
	○					○(×2)		○				○(×2)			
	○					○(×2)		○				○(×2)			
	○					○(×2)		○				○(×2)			
	○					○(×2)		○				○(×2)			
	○					○(×2)		○				○(×2)			
	○					○(×2)		○				○(×2)			
	○(×2)					○(×3)		○				○(×3)			
	○(×2)	○				○(×3)		○				○(×3)			

※室外機1台に室内機(及びコンベクター)を複数台接続して同時運転をした場合は、室外機の暖房出力を最大限として各室に分配されます。したがって複数の部屋を同時に暖房する場合は同時運転中の部屋の合計量数が暖房のめやすの広さとなります。
※床暖房については、室内機と同室の1部屋のみとなります。

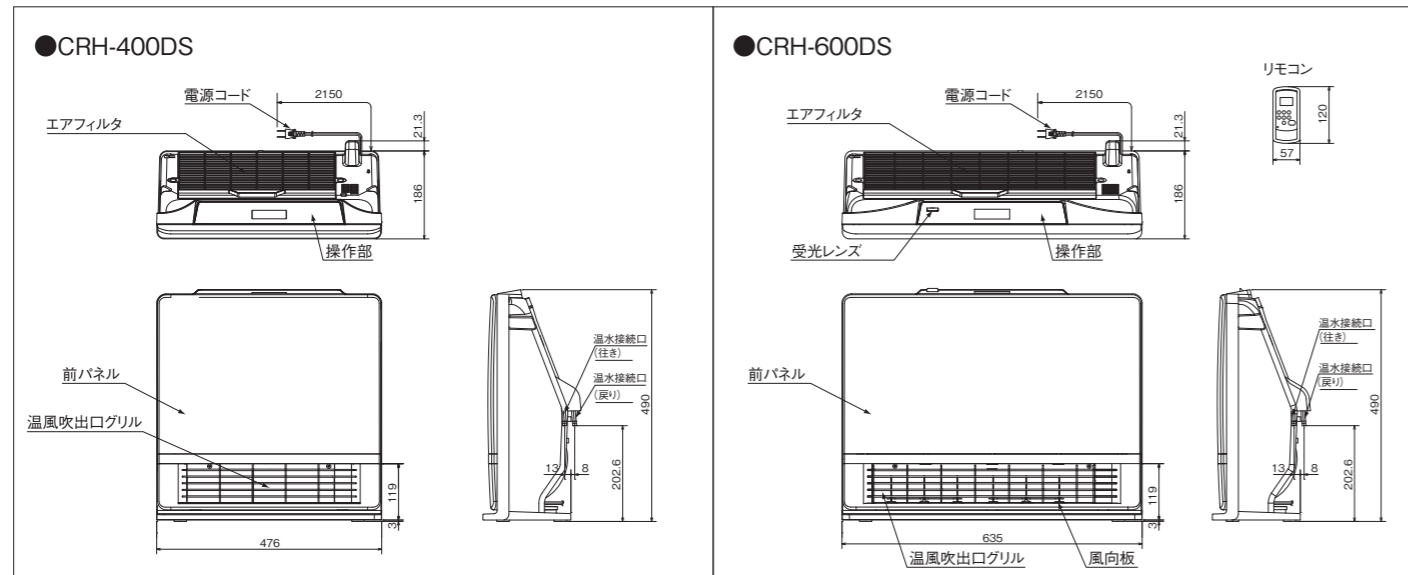
室外機取り付けに必要なスペース。

室外機本体の周囲に可燃材料がある場合には、右図に示す距離(当社推奨値)をとって設置してください。

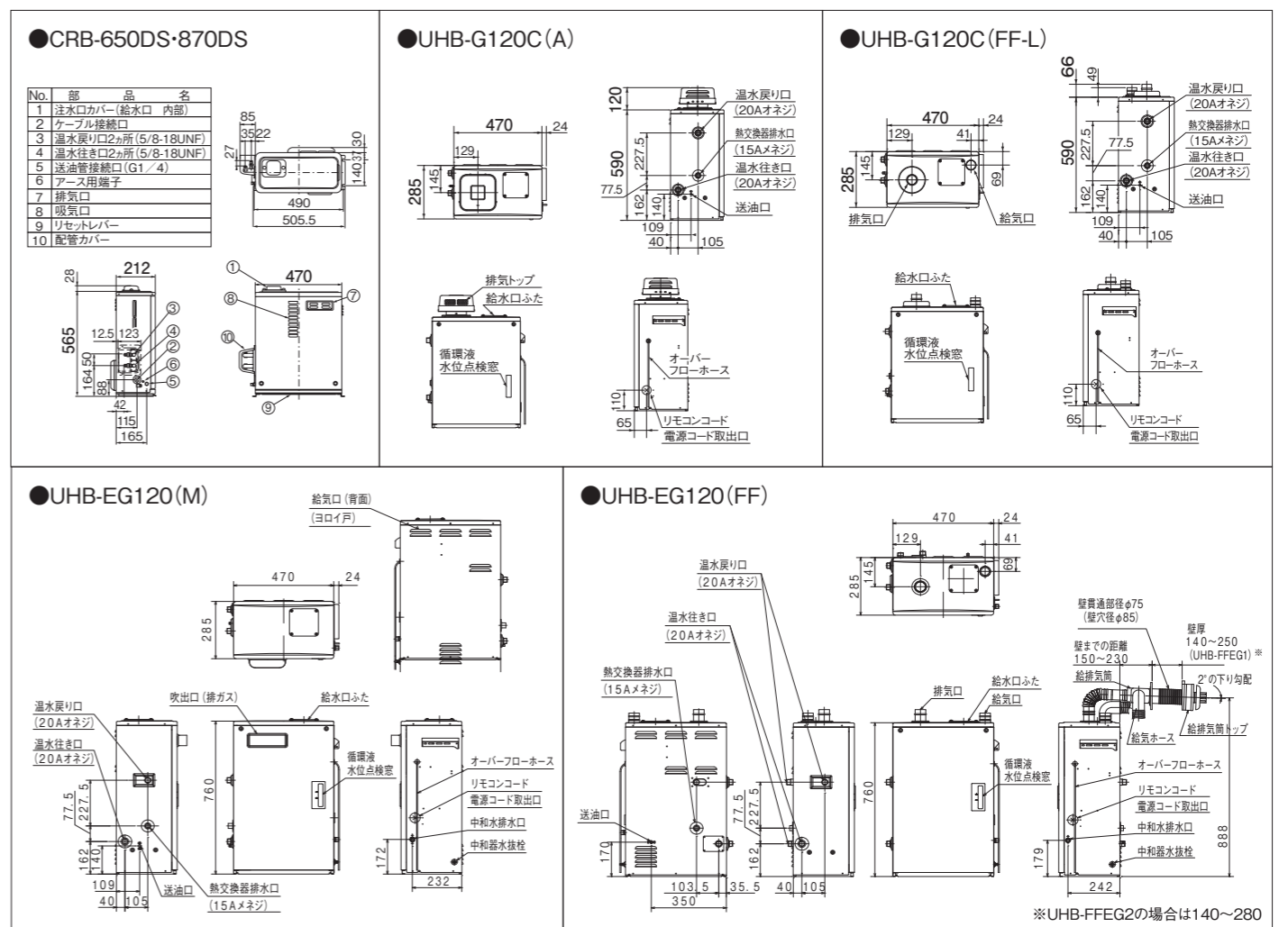


寸法図

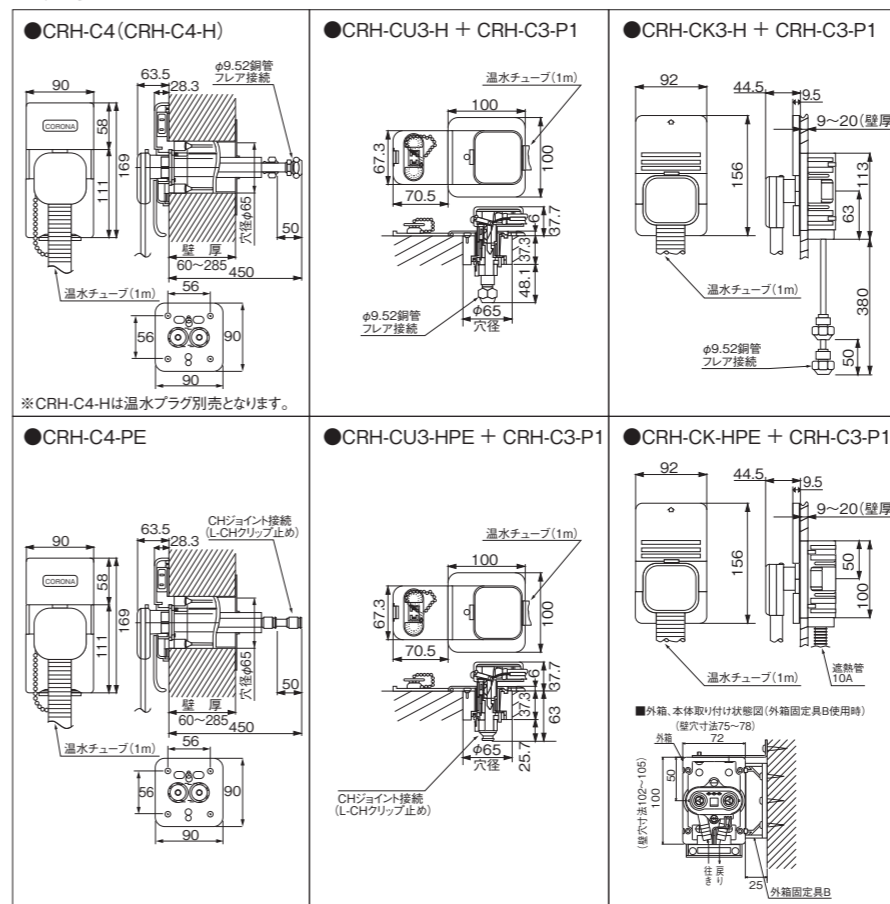
●室内機 (単位: mm)



●室外機 (単位: mm)



●温水コンセント (単位: mm)



●配管部材 (単位: mm)

