

**快適性と低消費電力がうれしい
2009年度向け石油ファンヒーターを新発売**

株式会社コロナ(本社:新潟県三条市 社長:内田 力)は、2009年度向けの石油ファンヒーター11タイプ18機種を9月下旬から発売します。

★新商品ラインアップ

型 式	暖房出力 (kW)	暖房の目安(畳)		価格(税込)	本 体 色
		木造	コンクリート		
ウルトラHiXシリーズ					
FH-HiX349BY	3.40~0.66	9畳まで	12畳まで	53,340円	(W)ピュアホワイト、(N)ファインゴールド
FH-HiX469BY	4.62~0.90	12畳まで	17畳まで	62,790円	(N)ファインゴールド
FH-HiX579BY	5.65~1.00	15畳まで	20畳まで	71,190円	(N)ファインゴールド
ウルトラiXシリーズ					
FH-iX349BY	3.40~0.66	9畳まで	12畳まで	45,990円	(W)ピュアホワイト、(N)ファインゴールド
FH-iX469BY	4.62~0.90	12畳まで	17畳まで	54,390円	(W)ピュアホワイト、(N)ファインゴールド
FH-iX579BY	5.65~1.00	15畳まで	20畳まで	62,790円	(W)ピュアホワイト、(N)ファインゴールド
ウルトラminiシリーズ					
FH-M259Y	2.50~0.66	7畳まで	9畳まで	オープン価格	(R)ローズメタリック、(N)ファインゴールド (W)シェルホワイト
Eシリーズ					
FH-E329Y	3.19~0.66	9畳まで	12畳まで	オープン価格	(W)シェルホワイト、(N)ライトゴールド
FH-E349BY	3.40~0.66	9畳まで	12畳まで		(N)ライトゴールド
FH-E469BY	4.62~0.90	12畳まで	17畳まで		(N)ライトゴールド
FH-E579BY	5.65~1.00	15畳まで	20畳まで		(N)ライトゴールド

★商品の概要

コロナ石油ファンヒーターは、自己燃焼熱を利用して灯油をガス化するため、着火動作後の電気代が一般的なファンヒーター※1と比べて経済的であることや待機電力を抑えた省エネ設計などに代表される「エコ」機能と、使いやすさを徹底した「ユニ」機能により、ご好評をいただいております。

2009年度向け商品は、当社独自の給油時に手が汚れない給油タンク「よごれま栓」を更に進化させ、キャップのロック状態を視覚的に確認することができる「新・よごれま栓」を採用したことで、使いやすさと快適性の向上を図りました。

また、2009年度向けコロナ石油ファンヒーターは、4月1日から施行された改正消費生活用製品安全法の技術基準に対応しており、より安全・安心にご使用いただける商品になっております。さらに従来、1年だったメーカー保証を『3年保証』※2にすることで、お客様にはより安心してご購入いただけるようになりました。

当社は、お客様に喜んでいただける商品づくりをお約束すると共に、安全・安心・信頼のコロナ商品をお届けいたします。

※1:「一般的なファンヒーター」とは2008年度に販売された石油ファンヒーターの消費電力の平均値(小火力時)と比較しています。(当社調べ)

※2:『3年保証』は当社石油ファンヒーターの2009年度生産商品に適用されます。詳しくは、2009年暖房機器総合カタログをご覧ください。

本件についてのお問い合わせは下記へお願いいたします。

株式会社コロナ 広報室 <http://www.corona.co.jp>

〒955-8510 新潟県三条市東新保7番7号 TEL:0256-32-2111 E-mail:info@hode01.corona.co.jp

★コロナ石油ファンヒーターの特長

『給油がカンタン！』

カラーサインがついてより確実に、手を汚さずロック。「新・よごれま栓」を採用

給油の際、手を汚さずワンタッチで開閉できる「よごれま栓」がさらに進化しました。キャップのロック状態を視覚的に確認できるようにカラーサインを搭載し、しっかりロックすると青色になり、確実に閉まったことが分ります。コロナ石油ファンヒーターは音※・色・指先の感触で、ロックを確認できます。

※音とは、ロックの際のパチンという金属音です。

NEW
 ロックはカラーサインで確実に確認できます。
 確認窓の青色のカラーサインで確実に閉まったことをお知らせします。



ロック時

『電気代がお得！』

独自の燃焼方式で業界トップクラス※1の低消費電力

コロナの石油ファンヒーターは燃焼熱を上手に利用して灯油をガス化するので、着火動作後は電気代がとてもお得です。1ヶ月の電気代は約79円～178円程度※2でお財布にもやさしいファンヒーターです。また、運転していない時の待機消費電力を全機種0.9W以下に抑えた省エネ設計です。

※1: 2009年7月現在、当社調べ。

※2: 1日10時間の運転を想定。電気代22円(税込)/kWhで試算しております。

コロナだから電気代がお得。

- 自己燃焼熱を利用して灯油をガス化するので、経済性に優れています。

去年販売された石油ファンヒーターの消費電力の平均値(小火力時)

約44W(コロナ調べ)

型 式	暖房出力	消費電力		1か月の電気代	
		強	弱	強	弱
FH-HiX349BY	3.40～0.66kW	22W	12W	145円	79円
FH-iX349BY					
FH-HiX469BY	4.62～0.90kW	24W	13W	158円	86円
FH-iX469BY					
FH-HiX579BY	5.65～1.00kW	27W	13W	178円	86円
FH-iX579BY					

※1日10時間、電気代22円(税込)/kWhで試算。

平均に比べて
約1/3～1/4!

1か月たったの
**約79円～
178円程度!**

★ウルトラ HiX シリーズの専用機能

エコユニリモコンで簡単操作(HiXシリーズ)

暖房中、温度調節したいときや、延長したいときに離れた場所から操作できるリモコンを採用。

※安全性を考慮し、リモコンで運転を開始することは出来ません。

延長キー 運転を延長します。

停止キー 運転を停止します。

温度調節キー 温度の調節ができます。

マイナスイオンキー マイナスイオンのON/OFFができます。

ECOキー ecoモードの選択解除ができます。

※安全性を考慮し、リモコンで運転を開始させることはできません。



新・消臭シャッターと熱触媒消臭シート搭載(HiXシリーズ)


温風吹き出し口の「消臭シャッター」に熱触媒消臭シートを搭載し、シャッターで閉じ込めたニオイを分解して消臭します。消臭シャッターの消臭効果をさらに約15%向上させました。

※ウルトラHiXシリーズに採用しております。

※一度閉じた後、ファンヒーター内部の熱を外に排出するためにシャッターを全開にします。

※ニオイを完全に抑制するものではありません。

新・消臭シャッター

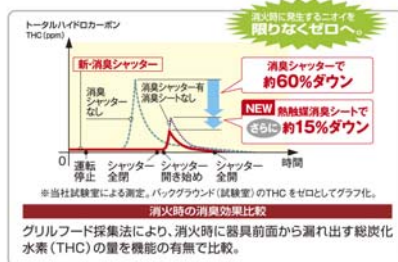


NEW 熱触媒消臭シート搭載

消臭シャッター裏面に、消臭効果に優れた熱触媒消臭シート(酸化マンガ触媒)を新たに搭載。消火後、消臭シャッターで閉じ込めたニオイを分解してしっかり消臭します。



熱触媒消臭シート



★ウルトラHiX・iXシリーズ共通の特長

『先取りユニ』で使いやすさがさらに進化

<お掃除お知らせ表示>

本体背面にある対流ファンガードは、本体内部にほこりが入りにくいメッシュ構造の新ガードを採用しました。また、ファンガードのお掃除が必要になった時、液晶画面に『掃除』マークを点滅させ、お掃除時期をお知らせします。

<光る延長お知らせリング>

3時間自動消火の15分前から、延長キー周辺が赤く点滅し自動消火が近づいていることを音と光で誘導します。

自動消火のタイミングと延長したい場合のスイッチを明確にしたナビゲーション機能です。



<大きくて見やすい油量計窓>

カートリッジタンクの油量計窓が従来に比べ2.2倍にサイズアップし、給油時の『油量』が見やすくなり、給油の状況が確認しやすくなりました。

※HiX、iX、Eシリーズに採用(E329Yを除く)



<給油お知らせメロディー>

給油のタイミングをメロディーでやさしくお知らせする、新機能を搭載しました。

メロディーとブザー音を使い分けることで、お知らせの内容をわかりやすくさせています。

<わかりやすく、操作しやすい大型操作パネルとモーションバー>

操作パネルは、立っいても座っいても楽に操作ができる様、操作部に傾斜をつけました。また、表示部は大型オレンジ液晶を搭載し、スイッチ部も大きな文字サイズのユニバーサルデザインを採用しています。

ご好評をいただいている、モーションバーは点火までのカウントダウンや換気の時期などをわかりやすくお知らせします。



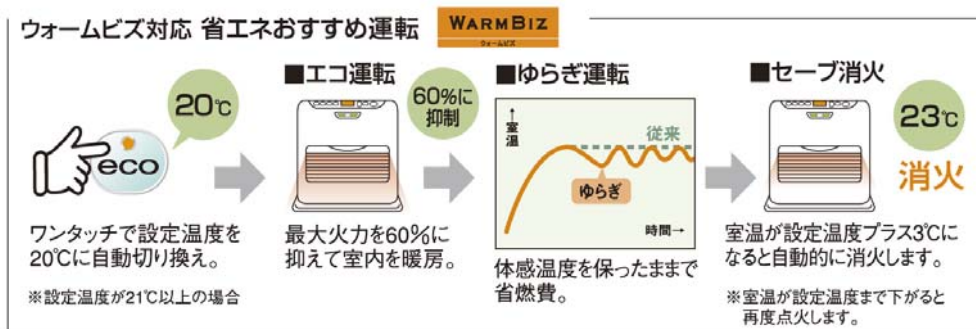
HiXシリーズの操作パネル

ecoモードで省エネ運転(HiX・iXシリーズ共通)

ウルトラHiXシリーズ・iXシリーズにはecoモードを標準装備しています。ecoキーを押すと設定温度が21℃以上の場合、20℃に切り換わりecoモードで運転します※。

ecoモードで運転中は、最大火力を60%に抑えてゆらぎ運転をすることで、体感温度を保ちながら燃費を節約できます。さらに室温が設定温度より3℃上昇すると、自動でセーブ消火するためムダな暖めすぎを防止します。

※すでに設定温度が20℃以下の場合、そのままの設定温度で運転します。また、温度を下げることで削減される灯油の消費量は外気温・室温等により変動します。



そのままキャリー よごれま栓(HiX・iXシリーズ共通)

給油の時に手が汚れない『よごれま栓』に片手でラクラク持ち運べる「キャリングとって」が付いているので、タンクを持ち運ぶ時も手や衣類が汚れません。

※ウルトラHiX・iXシリーズに採用しております。

1 ボンと開けて

給油口オープンつまみを引くとキャップが開きます。



2 給油



3 パチンと閉める

給油が終わったらキャップを強く押してください。



持ち上げて確認!



閉めた後、しっかり閉まっているかご確認ください。

給油終了後タンクをひっくり返さずにそのまま片手で持ち運べます。



FH-HiX349BY (W)



FH-iX349BY (N)