

寒冷地向け石油暖房機器2017年モデルを発売 アグレシオとスペースネオは信頼の3年保証

株式会社コロナ(本社:新潟県三条市 社長:小林 一芳)は、2017年度向けFF式石油暖房機としてデザイン性と遠赤外線の暖かさを両立したアグレシオやサポートヒーターを搭載し、より快適な床暖房運転を行うスペースネオ等を8月上旬から発売します。

また、お客様により長く、安心してお使いいただけるサービスとして、2017年モデルのアグレシオとスペースネオ(床暖房機能付及びストーブ単独モデル)には、3年間のメーカー保証を新たに設定しました。

3年保証
信頼の

※3年保証は2017年モデルアグレシオ(FF-AG6817H)、スペースネオ(UH-FSG7017K<床暖房機能付>、FF-SG6817K<ストーブ単独>)に適用されます。

| 愛称 | 型式 | 暖房出力 | 本体カラー | 価格 |
|--|-------------|---|-----------------------------|------------------|
| アグレシオ AgRatio | FF-AG6817H | 6.78～ 1.98kW | (W)ロイヤルホワイト (MN)ウッディゴールド | 220,000円 +消費税 |
| スペースネオ SPACE NEO <床暖房機能付> | UH-FSG7017K | 床暖房併用 6.95～1.98kW ストーブ単独 6.78～1.98kW | (W)ロイヤルホワイト (MN)ウッディゴールド | 278,000円 +消費税 |
| スペースネオ SPACE NEO | FF-SG6817K | 6.78～ 1.98kW | (W)ロイヤルホワイト (MN)ウッディゴールド | 198,000円 +消費税 |

★商品の概要

当社FF式石油暖房機のフラグシップモデル「アグレシオ」は、“暮らしをデザインする暖房”をコンセプトに、こだわりのデザインと遠赤外線のあたたかさを両立させた商品です。

アグレシオ・スペースネオ共に採用しているロイヤルホワイト色はシャープな印象を、ウッディゴールド色にはあたたかさを感じさせ、どちらの商品もインテリアに調和するデザインとして大変ご好評をいただいております。

「スペースネオ」の床暖房搭載モデルは、電気式のサポートヒーターを搭載しており、使用状況に応じて「ストーブの排熱を利用したエコな床暖房」「ストーブの排熱とサポートヒーターを併用した床暖房」「サポートヒーターのみの床暖房」と選択できるスマート床暖機能を搭載。快適な床暖房をお届けします。

★「アグレシオ」「スペースネオ」の特長

1. 灯油節約に役立つ! 灯油の使用量を「見える化」するecoガイド機能搭載
2. 音声ガイド機能搭載。運転状況を音声で分かりやすくお知らせ
3. 誰にでも見やすい、白い大きな文字の大型蛍光表示管を採用
4. 時刻等の再設定が不要。10年バックアップタイマーを新搭載
5. スペースネオ床暖房機能付きモデルに「スマート床暖機能」を搭載

【本件に関するお問合せ先】

株式会社コロナ <http://www.corona.co.jp>

〒955-8510 新潟県三条市東新保7番7号 TEL:0256-32-2111 E-mail:info@hode01.corona.co.jp

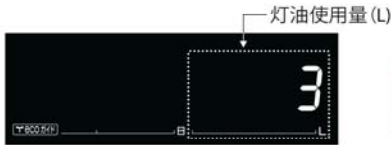
● 報道関係からのお問合せ先 株式会社コロナ 広報室

● お客様からのお問合せ先 株式会社コロナ 営業本部

■灯油節約に役立つ！灯油の使用量を「見える化」するecoガイド機能搭載。

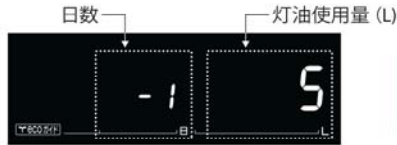
アグレスオとスペースネオに搭載のecoガイド機能は、灯油の使用量を表示と音声でお知らせし、灯油の使用量を「見える化」することで、節約を支援する機能です。音声と共に「今日の灯油使用量」を1L単位で表示し、「昨日の灯油使用量」や「積算の灯油使用量」を見ることができます。

●今日の灯油使用量



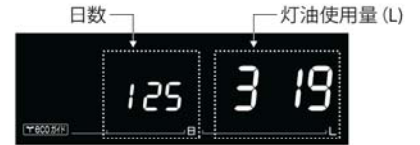
「今日の使用量です」の音声と共に、今日の灯油使用量を表示します。

●昨日の灯油使用量



「昨日の使用量です」の音声と共に、昨日の灯油使用量を表示します。

●積算の灯油使用量



「積算の使用量です」の音声と共に、使用日数と積算の灯油使用量を表示します。

※器具の運転・停止に関わらず表示することが可能です。

■音声ガイド機能搭載。運転状態をさらに分かりやすくお知らせ

アグレスオとスペースネオには、お客様が行った操作を文字と音声でお知らせする音声ガイド「ボイスクリアビュー機能」を搭載しています。

例えば、「eco」ボタンを押すと「eco 運転中」の文字が点灯し、同時に「エコ運転をセットしました」という音声でお知らせします。

音声ガイドの種類は、15種類(スペースネオ床暖房機能付きは16種類)へと多様化させ、より分かりやすく運転状態をお知らせします。



■誰にでも見やすい、白い大きな文字の大型蛍光表示管を採用

アグレスオとスペースネオには、窓際の明るい太陽光の下でも暗がりでも、はっきり見える蛍光表示管を使った大きな文字表示で、離れた位置からも鮮明に設定や運転状態が確認できます。さらに文字の大きさや文字表示を工夫し、いっそう分かりやすくしました。

また、操作部は、立ったままでも座っていても、無理なく操作ができる位置に設定しています。



NEW

■時刻等の再設定が不要。10年バックアップタイマーを新搭載

今シーズンのアグレスオ・スペースネオ・スペースネオ床暖には新たに10年バックアップタイマー機能を搭載しました。オフシーズン等、電源コンセントを抜いても10年間、現在時刻や設定温度などを記憶しているため、再びストーブを使い始める際に、時刻などの再設定が不要になりました。



■スペースネオ床暖房機能付きモデルに「スマート床暖機能」搭載

「スペースネオ」床暖房搭載モデルには、電気式サポートヒーターを搭載しています。サポートヒーターによるスマート床暖は、使用状況に応じて快適な床暖房運転ができると好評をいただいております。

「スペースネオ」の床暖房機能は、以下の3つの運転バリエーションから選択できます。

○床暖房運転(ストーブ排熱利用)

⇒屋外へ捨てていた排気の熱を再利用するエコな床暖房運転を行います。(サポートヒーターは運転しません。)

○スマート床暖(ストーブの排熱とサポートヒーターを併用)

⇒運転開始時の床温をすばやく立ち上げ、またeco運転と併用することで、ecoセーブ中(ストーブ消火中)でも床温を快適に保ちます。

○スマート床暖(サポートヒーター単独)

⇒ecoモード運転のセーブ中(消火中)や、春先・秋口などストーブまでは使わない時期には、こちらの床暖房のみの運転がオススメです。

3種類の床暖運転が選べます!

床暖

通常の床暖房運転

ストーブの排熱を利用して床暖房をします。ストーブの火力で床暖房の暖かさが変化します。

スマート床暖(アシスト)

サポートヒーターでアシスト (ストーブの排熱とヒーターを併用)

電気式サポートヒーターを用いて、床暖房をアシストします。eco運転を併用することでecoセーブ中(ストーブ消火中)でも、ストーブ運転を行わない時でも、床暖房を快適に保ちます。

スマート床暖

サポートヒーター床暖 (ヒーター単独運転)

春先や秋口等、ストーブまでは不要な場合で、床暖房だけを使いたい時におすすめです。



| 愛称 | アグレシオ | スペースネオ | スペースネオ(床暖) |
|------------------------|-----------------------------|---------------|---------------|
| 製品型式 | FF-AG6817H | FF-SG6817K | UH-FSG7017K |
| 価格 | 220,000 円+消費税 | 198,000 円+消費税 | 278,000 円+消費税 |
| カラー | (W)ロイヤルホワイト (MN)ウッディゴールド | | |
| 本体サイズ 高さ×幅×奥行(mm) | 548×802×284 | 600×696×337 | |
| 質量(kg) | 25.0 | 23.0 | 30.0 |
| 給排気筒径 | φ60(壁穴径φ75) | | |
| 給排気筒の施工性 | ワンタッチ式 | | |
| 暖房出力ストーブ単独(kW) | 6.78~1.98 | | |
| 暖房出力床暖房併用(kW) | — | 6.95~1.98 | |
| 暖房目安(木造・寒冷地) | 18畳 | | |
| 暖房目安(コンクリート造・寒冷地) | 28畳 | | 29畳 |
| 運転性能 | 点火 | 約2分※ | 約100秒※ |
| | 点火から最大火力まで | 約3分30秒※ | |
| | 消火 | 瞬時 | |
| | 再点火 | 約20秒 | |
| 運転音(dB)(強/弱) | 38/24 | 38/25 | 38/27 |
| 表示方法 | 蛍光表示管(音声ガイド付) | | |
| 消費電力 (W) 50/60Hz | ストーブ単独点火時 | 860/860 | |
| | 床暖房併用点火時 | — | 880/880 |
| | ストーブ単独最大燃焼時 | 34/39 | |
| | 床暖房併用最大燃焼時 | — | 59/69 |
| | ストーブ単独最小燃焼時 | 12/13 | |
| 床暖房併用最小燃焼時 | — | 35/43 | |
| ストーブ単独燃料消費量(L/h) | 0.757~0.22 | 0.766~0.22 | |
| 床暖房併用燃料消費量(L/h) | — | — | 0.78~0.22 |
| 待機時消費電力(W) | 1.0 | | |

※室温によって、点火や最大火力までの時間が変わることがあります。

○仕様等の詳細は製品改良の為、断り無く変更することがあります。予めご了承下さい。