■運転音に関するご注意

●運転音は、反響の少ない無響室で測定した数値です。実際に据え付けた状態で測定すると、周囲の騒音や反響等を受け、表示数値より大きくなるのが普通です。

●ヒートポンプ給湯機は、主に人が睡眠している深夜に運転するため、運転音による不眠等が一部報告されています。寝室や隣家に近い場所など騒音が気になる場所には据え付けないでください。

●騒音等防止を考えた据え付けに関して

『騒音等防止を考えた家庭用ヒートポンプ給湯機の据え付けガイドブック』を下記URLより無償ダウンロードできますので参照してください。

一般社団法人 日本冷凍空調工業会のホームページ
http://www.jraia.or.jp/product/heatpump/t_guide.html

●2018年12月より「騒音トラブル未然防止注意喚起チラシ」が機器に同梱されています。

○運転音以外の施工時の注意事項については50ページをご覧ください。

安全に関するご注意

●アースを確実に取り付けてください。故障や漏電の時に感電するおそれがあります。アース工事は必ず販売店に依頼してください。●機器の近くにガス類の容器や引火物を置かないでください。発火の原因になります。●漏電しゃ断器の動作を確認してください。故障や漏電の時に感電するおそれがあります。●凍結防止対策を行ってください。貯湯ユニット、配管が破裂してやけどをすることがあります。●貯湯ユニット脚部をアンカーボルトで固定してください。本体が倒れてケガをすることがあります。●床面が防水、排水処理されているか確認してください。●ご使用の前に取扱説明書をよくお読みの上、正しくお使いください。●設置は工事説明書に従って質量に耐える所に確実に行ってください。設置が不完全な場合は、感電、火災、本体落下によるケガ、水漏れの原因になります。●そのまま飲用しないでください。長期間のご使用によって貯湯ユニット内に水アカがたまったり、配管材料の劣化等によって水質が変わることがあります。飲用される場合は、下記の点に注意し、必ず一度、ヤカンなどで沸騰させてからにしてください。
・必ず水質基準に適合した水を使用してください。
・熱いお湯が出てくるまでの水(配管内にたまっている水)は雑用水としてお使いください。
固形物や変色、濁り、異臭があった場合には、直ちに点検の依頼を行ってください。

愛情点検

長年ご使用のエコキュートの点検を!　●エコキュートの補修用性能部品の保有期間は製造打ち切り後、10年です。

こんな症状はありませんか		ご使用中止
●漏電しゃ断器が自動的に「OFF」になる。 ●コゲくさい臭いがしたり、異常な音や振動がする。 ●熱いお湯が出続ける。 ●運転中以外に逃し弁から水が漏れる。 ●本体、配管から水が漏れる。 ●その他の異常、故障がある。	▶	故障や事故防止のため、電源ブレーカを切り、給湯機専用止水栓を閉じてから販売店(工事店)に点検・修理をご依頼ください。

■家庭用ヒートポンプ給湯機の性能検定証について
一般社団法人 日本冷凍空調工業会の冷凍空調機器性能検定制度における合格品には、性能に関する高い信頼性を示す検定証が貼付されています。

株式会社コロナ　本社　新潟県三条市東新保7−7　〒955-8510　☎0256(32)2111(代表)

■北海道地区
札幌支店 ☎011(864)0440
札幌営業所 ☎011(864)0440
旭川営業所 ☎0166(37)2330
北見営業所 ☎0157(36)9009
釧路営業所 ☎0154(24)4191
帯広営業所 ☎0155(35)7518
函館営業所 ☎0138(48)6070

■北東北地区
青森支店 ☎017(742)8255
青森営業所 ☎017(742)8255
八戸営業所 ☎0178(24)5289
弘前営業所 ☎0172(28)3910
盛岡営業所 ☎019(622)4791
水沢営業所 ☎0197(22)4155
秋田営業所 ☎018(864)5671

■南東北地区
仙台支店 ☎022(235)3181
仙台営業所 ☎022(235)3181
山形営業所 ☎023(642)3255
庄内営業所 ☎0234(31)0571
郡山営業所 ☎024(938)2240

■関東地区
北関東支店 ☎048(651)1722
さいたま営業所 ☎048(651)1231
水戸営業所 ☎029(241)2172
つくば営業所 ☎029(839)5325
宇都宮営業所 ☎028(632)5105
太田営業所 ☎0276(38)6571
高崎営業所 ☎027(361)4806
首都圏支店 ☎03(3927)1151
立川営業所 ☎042(519)5271
千葉営業所 ☎047(312)8330
横浜営業所 ☎0466(90)5567
甲府営業所 ☎055(268)1567

■信越地区
新潟支店 ☎0256(32)2126
新潟営業所 ☎0256(32)2121
新潟東営業所 ☎025(286)9131
長野営業所 ☎026(221)5111
松本営業所 ☎0263(26)0051

■北陸地区
金沢支店 ☎076(260)0567
金沢営業所 ☎076(260)0567
富山営業所 ☎076(444)0567
福井営業所 ☎0776(23)0567

■東海地区
名古屋支店 ☎052(746)6600
名古屋営業所 ☎052(746)6600
岐阜営業所 ☎058(268)7555
静岡営業所 ☎054(238)0005
沼津営業所 ☎055(968)6210
津営業所 ☎059(234)8471

■近畿・四国地区
大阪支店 ☎06(6380)2111
大阪営業所 ☎06(6380)2111
京滋営業所 ☎077(510)0710
福知山営業所 ☎0773(22)0827
神戸営業所 ☎078(922)2431
高松営業所 ☎087(835)1711
松山営業所 ☎089(968)7351

■中国地区
広島支店 ☎082(871)3310
広島営業所 ☎082(871)3310
米子営業所 ☎0859(33)8157
岡山営業所 ☎086(243)7751
徳山営業所 ☎0834(22)5567

■九州地区
福岡支店 ☎092(474)5771
福岡営業所 ☎092(474)5771
北九州営業所 ☎093(592)8611
長崎営業所 ☎095(882)7710
熊本営業所 ☎096(367)7361
大分営業所 ☎097(523)5161
宮崎営業所 ☎0985(29)1680
鹿児島営業所 ☎099(281)1321

■沖縄地区
沖縄営業所 ☎098(897)5677

●エコキュートに関する技術的なお問い合わせは

コロナ テクニカルサポートセンター
0120-981-567(エコキュート専用ダイヤル)
携帯電話・PHSなどからの利用は……0256-35-8506(有料)
FAXからのご利用は……0256-35-8617
受付時間　9:00〜17:00(土・日・祝日を除く)

●アフターサービスに関するお問い合わせは

コロナ サービスセンター修理受付専用ダイヤル(全国共通番号 365日24時間受付)
電話　フリーダイヤル 0120-919-302
携帯電話・PHSなどからの利用は　ナビダイヤル 0570-550-992
ナビダイヤルの通話料はお客様負担となります。

サービスセンターにおける個人情報のお取り扱いについて
当社及び業務を委託する協力会社(以下「当社」)は、お客様の個人情報やお問い合わせ内容をアフターサービス等の確認や対応のために利用し、その記録を残すことがあります。当社は、お客様の個人情報を適切に管理し、修理業務等を委託する場合や正当な理由がある場合を除き、第三者に提供致しません。

●お支払いは便利で簡単な……　コロナリビングローン
コロナの全商品(関連機器・工事費も含む)が便利な分割払いでお求めになれます。
※コロナ商品のご購入金額(関連機器+工事費)が20万円以上の場合が対象となります。

●取り扱い機種は、各地域により異なりますので事前に(株)コロナまで取り扱い機種のご確認をお願い致します。
●当カタログの仕様は製品改良のため、断りなく変更することがありますのでご了承ください。
●商品本体の色は印刷のため実物と若干異なりますのでご了承ください。

暖房機器、空調・家電機器及び住宅設備機器を設計・開発・製造及び販売している(株)コロナは、品質マネジメントシステムの国際規格「ISO9001:2015」の認証を取得しています。
暖房機器、空調・家電機器及び住宅設備機器を設計・開発及び製造している(株)コロナは、環境マネジメントシステムの国際規格「ISO14001:2015」の認証を取得しています。
企業・工場等の品質及び環境システムが、ISO(国際標準化機構)が制定した品質及び環境マネジメントシステム規格に適合しているかどうかを第三者機関が審査し、認証する制度です。

●コロナホームページ
http://www.corona.co.jp/

VEGETABLE OIL INK

●ご用命は、信用とサービスの当店へ。

2019年3月版(第1版)　1020191Ⓙ

年間給湯保温効率(JIS)※2 3.6※1・寒冷地年間給湯保温効率(JIS)※2 3.3※1 達成!

※1 プレミアムエコキュート CHP-HXE37AY2Kにおいて。　※2 詳しくは3ページをご覧ください。

Let's ヒートポンプ　グッと快適、もっとエコ。

本カタログ掲載商品の価格には、配送費、設置調整費、アース・工事費、使用済み商品の引き取り費等は含まれておりません。
また、希望小売価格とは製品本体のみの価格であり、配管部材等は含まれておりません。
●「エコキュート」の名称は、電力会社・給湯機メーカーが自然冷媒CO2ヒートポンプ給湯機の愛称として使用しているものです。

HEMS ホーム・エネマネ

「世界初★」の誇りをもって、給湯をさらに快適に。

コロナはつねに進化し、給湯の未来を支え続けます。

★コロナは2001年、世界で初めて家庭用エコキュートの販売を開始いたしました。
ここから、家庭で火を使わない省電力な「ヒートポンプ給湯機」の歴史が始まったのです。
あれから18年、コロナはつねに「省エネ」と「快適」を両立し、優れた機能と性能を追い求めて進化を続けています。



【 コロナエコキュート 受賞歴 】

2001年 **世界初★**

4月 **自然冷媒CO_2家庭用ヒートポンプ給湯機 エコキュート販売開始**

2002年 •第12回省エネ大賞　経済産業大臣賞受賞（CHP-H302A）
•第4回電力負荷平準化機器・システム表彰 経済産業省資源エネルギー庁長官賞受賞

2003年 •グッドデザイン賞受賞（CHP-UH371SA）

2004年 •第14回省エネ大賞 省エネルギーセンター会長賞受賞（CHP-600）

2006年 •グッドデザイン賞受賞（デザインエコキュート・CHP-DH3026A2）

2007年 •第9回電力負荷平準化機器・システム表彰 財団法人ヒートポンプ・蓄熱センター振興賞受賞（多機能エコキュート）

2009年 •第11回電力負荷平準化機器・システム表彰 経済産業省資源エネルギー庁長官賞受賞（プレミアムエコキュート）

2010年 •第12回電力負荷平準化機器・システム表彰 財団法人ヒートポンプ・蓄熱センター理事長賞受賞（多機能エコキュート）

2011年 •第13回電力負荷平準化機器・システム表彰 財団法人ヒートポンプ・蓄熱センター理事長賞受賞（プレミアムエコキュート寒冷地仕様）

2012年 •平成23年度 省エネ大賞（製品・ビジネスモデル部門） 省エネルギーセンター会長賞受賞（プレミアムエコキュートCHP-HX37AW1）
•第14回電力負荷平準化機器・システム表彰 一般財団法人ヒートポンプ・蓄熱センター理事長賞受賞（プレミアムエコキュート）

2013年 •第15回電力負荷平準化機器・システム表彰 一般財団法人ヒートポンプ・蓄熱センター振興賞受賞（エコキュート ライト）

2014年 •第16回電力負荷平準化機器・システム表彰 一般財団法人ヒートポンプ・蓄熱センター理事長賞受賞（プレミアムエコキュート）

2015年 •平成27年度 デマンドサイドマネジメント表彰（旧電力負荷平準化機器・システム表彰） 一般財団法人ヒートポンプ・蓄熱センター振興賞受賞（プレミアムエコキュートCHP-HXE37AX3）

2016年 •平成28年度 デマンドサイドマネジメント表彰（旧電力負荷平準化機器・システム表彰） 一般財団法人ヒートポンプ・蓄熱センター振興賞受賞（プレミアムエコキュートCHP-HXE37AX4）
•平成28年度 地球温暖化防止活動 環境大臣表彰（プレミアムエコキュートCHP-HXE37AX4）
•平成28年度 省エネ大賞（製品・ビジネスモデル部門） 省エネルギーセンター会長賞受賞（プレミアムエコキュートCHP-HXE37AX4）

2017年 •平成29年度 デマンドサイドマネジメント表彰（旧電力負荷平準化機器・システム表彰） 一般財団法人ヒートポンプ・蓄熱センター振興賞受賞（コロナエコキュート）

コロナは明日の暮らしを守るため もっと「エコ」を目指します。

コロナ独自のES制御（エネルギーセーブ制御）で高効率を実現しました。

ES制御とは、効率よくお湯を「つくる」「ためる」「使う」という3つの技術を融合させた制御で、「お湯の沸き上げ」や「省エネ給湯回路」「省エネ保温（7ページ）」など、コロナだけの省エネ技術です。

ES制御（エネルギーセーブ制御）で

年間給湯保温効率（JIS）※1 3.6達成！

寒冷地年間給湯保温効率（JIS）※1 3.3達成！

（プレミアムエコキュート CHP-HXE37AY2Kにおいて）

※1 年間給湯保温効率（JIS）及び年間給湯効率（JIS）は、「JIS C 9220:2018」に基づき、ヒートポンプ給湯機を運転した時の単位消費電力量あたりの給湯熱量及び保温熱量を表したものです。ふろ保温機能のあるものは年間給湯保温効率（JIS）とし、ふろ保温機能のないものは年間給湯効率（JIS）とし、以下の式で求められます。
年間給湯保温効率（JIS）＝1年間で使用する給湯とふろ保温に係る熱量÷1年間に必要な消費電力量
年間給湯効率（JIS）＝1年間に使用する給湯に係る熱量÷1年間に必要な消費電力量
地域や運転モードの設定、ご使用状況等により異なります。

エコキュートは 大気の熱をくみ上げて利用するから「エコ」です。

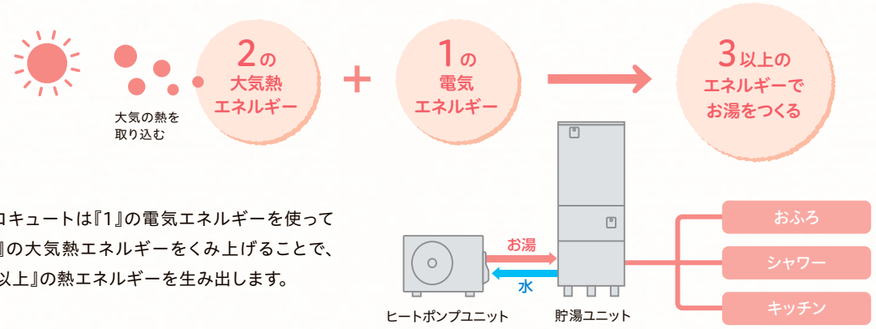

エコキュートは『1』の電気エネルギーを使って『2』の大気熱エネルギーをくみ上げることで、『3以上』の熱エネルギーを生み出します。

エコキュートにすると給湯費はこんなにおトクに！

エコキュートはヒートポンプで大気の熱をくみ上げてお湯を沸かすシステムです。さらに、割安な夜間の電力を使用してお湯を沸かすことで、給湯にかかる電気代は非常に安くなります。

■ランニングコストの比較

条件（当社試算）

●都市ガス給湯器とCHP-HXE37AY2K（運転モード：おまかせ省エネ）を比較。 ●給湯負荷：JIS C 9220:2018の年間給湯保温モード熱量。●電気料金：各電力会社の「（季節別）時間帯別電灯契約」、基本料金、燃料調整額含まず。（2019年2月現在、当社調べ） ●ガス料金：各地域の都市ガス料金、都市ガス給湯器の効率80%、基本料金、原料費調整額含まず。（2019年2月現在、当社調べ） ●お住まいの地域、ご使用状況により光熱費は異なります。また、全ての電力会社において割安な夜間電力料金プランが選べるわけではありません。
※運転モードにより昼間に沸き上げを行う場合があります。

コロナ エコキュートは 3つの「効率よく（ES制御）」でムダを省きます。

1 効率よくお湯をつくる。

- 高効率スクロールコンプレッサー搭載

2 効率よくお湯をためる。

- 真空断熱材採用でお湯が冷めにくい
- 特殊成型断熱材（発泡性耐熱AS系樹脂）で保温性向上
- コロナだけ※3の7つのサーミスタできめ細かい温度管理
- ステンレス管採用で耐久性向上
- 高品質タンク（新潟県燕三条で生産）搭載

3 効率よくお湯を使う。

- 省エネ給湯回路で「中温湯（約30～50℃）」をムダなく使い切ることで効率アップ
- マルチサークル追いだきでヒーターを使わず追いだき

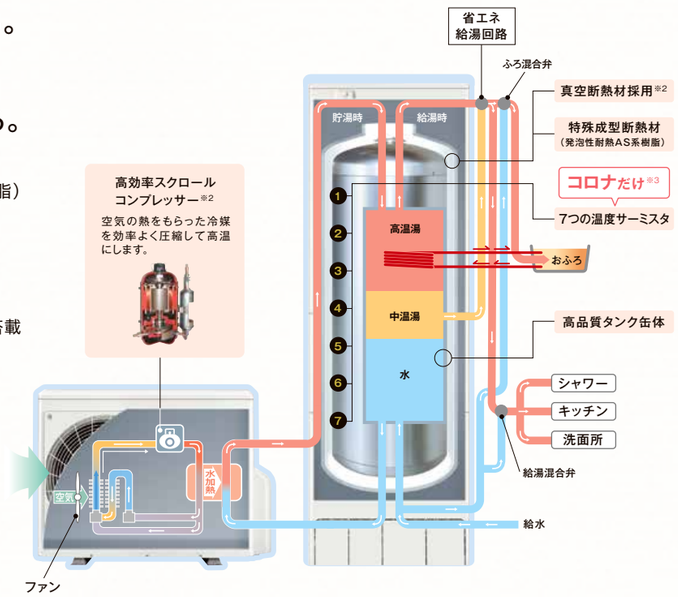

※2 高効率スクロールコンプレッサー、真空断熱材は、プレミアムエコキュートに搭載。 ※3 2019年2月現在。当社調べ。

○イラストはイメージです。

最適な運転モードが選べるからムダが省けます。

節水・節約機能が充実しているのでランニングコストがおトクです。

〈学習機能付き〉とは…

季節や過去の使用湯量を計算し、ムダなお湯をつくらないよう、効率的な沸き上げを行います。

お湯の使用量の目安

洗面と台所	約20～30L／1人	シャワー	約50～80L／回
ふろ湯はり	約200L／回		

1 使いきり〈学習機能付き〉

「おまかせ省エネ」よりさらに少なめにお湯を沸かします。

- 昼間に自動での湯増し運転はしません。
- お湯が足りなくなりそうな場合は、タンク湯増し を押して必要な湯量を沸かしてください。

※その場合効率が低下し、消費電力量が増える場合があります。

「使いきりモード」コロナだけ※ を搭載。 ※2019年2月現在。当社調べ。

夜間だけお湯を沸き上げるから電気代がおトク！ ピークシフトにも貢献！

2 おまかせ省エネ※〈学習機能付き〉

おすすめの省エネモード*です。 *お買い上げ時の運転モードです

- 毎日の使用湯量を学習して、最適なお湯の量を自動で沸かします。（夏場などお湯の使用量が少ない時は、満タンまで沸かさない場合があります）
- 1日の最大使用量が500Lを超えないご家庭におすすめ。

3 おまかせ〈学習機能付き〉

「おまかせ省エネ」ではお湯が足りない場合におすすめです。

- 毎日の使用湯量を学習して、「おまかせ省エネ」より多めにお湯を沸かします。
- 1日の最大使用量が500Lを超えるご家庭におすすめ。

4 満タン（1週間）

いつもより多くお湯を使う予定がある場合などにおすすめです。

- リモコンの貯湯量表示 のバーが1本減ると満タンになるようにお湯を沸かします。
- 「満タン」設定後、1週間経過すると解除され、「満タン」設定前に使用していた運転モードになります。

ライフシーンに合わせてお選びください。

今日は二人だけだから…

「使いきり」モードでムダなく節約。

家族で暮らす毎日は…

「おまかせ省エネ」や「おまかせ」で快適に節約。

親戚や友人が来た時は…

「おまかせ」や「満タン」でたっぷり給湯。

湯量設定モード 沸き上げる湯量を自分で設定できる！

必要な湯量を自分で設定することができる運転モードです。

（50L単位）

	370Lタイプ	460Lタイプ
設定範囲	200~800L	200~1000L

- 43℃のお湯の使用量換算になります。
- 「せつやくガイド」の使用量（1週間平均量・最大量）を確認して湯量設定の目安にしてください。

節水モード

○給湯量節水はプレミアムエコキュートのみの機能です。

給湯量節水 給湯量を抑えて節水。

給湯量節水は、節水効果「大」「中」「小」の設定が可能です。

節水効果を「大」にすると

■シャワー時に使用した場合

5分／人×4人×365日＝14,600L

1年で浴槽（200L）約73杯分の節約

•節水効果「大」の場合、約2L／分 流量を少なくします。

→ 水道代年間 5,600円 おトク

→ 水道代が1年間で 約7,000円※1 おトク

注）節水設定することで水の勢いが弱くなります。不便を感じる場合は再度調節するか節水モードをOFFにしてご使用ください。

ふろ湯量節水 おふろの湯量を抑えて節水。

ふろ湯量節水は－10、－20、－30Lの3段階で設定が可能です。

毎回1㎝の節水で、かしこくおトク！（－10L設定の場合）

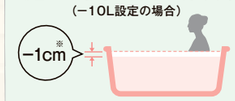

※浴槽の大きさにより変化します。

－10Lに設定した場合

10L×365日＝3,650L

1年で浴槽（200L）約18杯分の節約

→ 水道代年間 1,400円 おトク

※1 札幌市の水道料金＋下水道使用料金の合算で家庭用の口径20mmの配管を使用した場合383円／m³
•給湯量節水14,600L＋ふろ湯量節水3,650L •18,250L＝18.25m³ •18.25m³×383円／m³＝6,990円

せつやくガイド

ecoガイド

お湯の使用量や使用パターンなどを可視化。省エネやムダ使い防止のアドバイスも。

目標設定（お湯の使用量）

1日の目標使用湯量を決めて節約にチャレンジ！

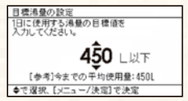

詳細データ（日・週・月ごと）

お湯の使用パターンがチェックできます。

○表示は一例です。設定や使い方によって変わります。

■1週間の使用パターン

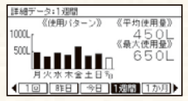

アドバイス（12項目 フルオートタイプの場合）

省エネな使い方や便利な機能を紹介します。

節約サポート

リモコンの表示や音で給湯量の情報をお知らせします。

給湯量モニター

リモコンのイラスト・数値表示で

「給湯量」がすぐ分かる！

給湯量をリアルタイムに表示。

目標湯量お知らせ機能

リモコンが音で

「使いすぎ」をお知らせ。

設定した目標湯量※に到達すると使いすぎをお知らせ。

※ふろ使用量を含みます。

便利で快適な機能を いろいろ搭載 しています。

高圧力パワフル給湯

勢いのいいシャワーで気分爽快！

コロナの高圧力パワフル給湯なら、家族みんなが喜ぶパワフルシャワーが楽しめます。

高圧力パワフル給湯
水側最高使用圧力 290kPa

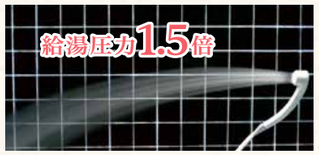

[条件] 給水元圧300kPa、シャワー温度40℃、ダイレクト出湯、架橋ポリエチレン管16A・15m 5曲がり。

当社高圧力タイプ
水側最高使用圧力 190kPa



[条件] 給水元圧200kPa、シャワー温度40℃、ダイレクト出湯、架橋ポリエチレン管16A・15m 5曲がり。

3階でもパワフルシャワー

■シャワー流量のめやす

3階	約12L／分
1階	約14L／分

スピードお湯はり

お湯はりが早い！

《1階の場合》

当社高圧力タイプ 約13~15分 → 高圧力パワフル給湯タイプ 約10~13分※1

3階のお湯はりOK

■お湯はり時間のめやす

3階	約13~15分※2
1階	約10~13分

※1 当社高圧力タイプ（水側最高使用圧力190kPa）との比較。比較条件:給水元圧300kPa、架橋ポリエチレン管13A・6m、お湯はり温度40℃、お湯はり量180L。浴槽が1階で空の状態からの場合。
※2 給水元圧300kPa、架橋ポリエチレン管13A・15m5曲がり、お湯はり温度40℃、お湯はり量180L、3階の場合。
●給水元圧が低い場合や現地の配管施工上の条件、湯水混合栓等の使用状況などによりシャワー流量・お湯はり時間に多少ばらつきがでることがあります。
●写真は多機能型シャワーヘッドではありません。

省エネ保温

浴槽に入るとすぐに追いだき開始。

入浴しない間の保温ロスを減少させムダを抑えます。

浴槽に人が入ったら「保温追いだき」開始

ふろ保温時 最大約36%※3 省エネ！

入らない間は「保温追いだきカット」ムダを抑える

業界初※4 入浴検知センター※5が水位の変化を検知して保温追いだき開始。

水位変化がない間の「保温追いだき」をストップ。
○長時間入浴しないと、おふろのお湯が冷めすぎるので、入浴しなくても保温追いだきすることがあります。

※3 （条件）高断熱浴槽を使用。当社環境試験設備にて外気温度7℃、お湯はり量180L、お湯はり温度40℃、ふろ配管架橋ポリエチレン管13A・6m、断熱材厚さ10mm。お湯はり完了後、2時間保温運転中に2人入浴を想定した場合の比較。省エネ保温1,900kJ／従来保温2,950KJの比較。
※4 自然冷媒CO_2家庭用ヒートポンプ給湯機において、入浴検知センサーによる「省エネ保温」は2010年6月発売のCHP-371D1A10から搭載されました。
※5 おふろに人が入った時の水位変化を検知。

ふろ配管 自動洗浄機能

ふろ配管自動洗浄でカンタン・キレイ。

おふろのお湯を排水すると、エコキュートがおふろの配管を自動で洗浄します。（設定を変更することで、自動洗浄なしの選択も可能です）

●ご使用状況によっては専用洗浄剤クリーンエース（関連部材35ページ）を使うとより清潔です。

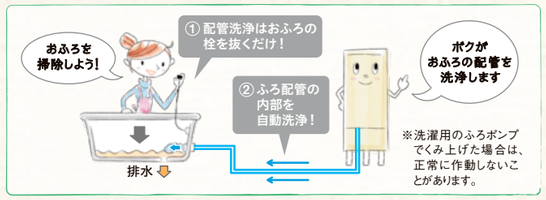

コロナはHEMSに対応しています。

HEMS コロナのエコキュートはHEMSに対応しています。

HEMS：Home（家庭内） Energy（エネルギー） Management（管理） System（システム）

太陽光発電などによる「創エネ」、蓄電池による「蓄エネ」、家電の消費電力を制御する「省エネ」を連携して、効果的に家庭内のエネルギーを活用する仕組みです。また、エコーネットライトAIF認証※を取得しています。対応する商品は19～20ページの機能一覧でご確認頂けます。

※エコーネットライトAIF認証は、エコキュート本体とミドルウェアアダプターのセットで取得しています。

HEMSにはインターホンリモコンおよび給湯専用タイプが対応しています。

ソーラーモード、ソーラーモードプラスで給湯をもっとかしこく。

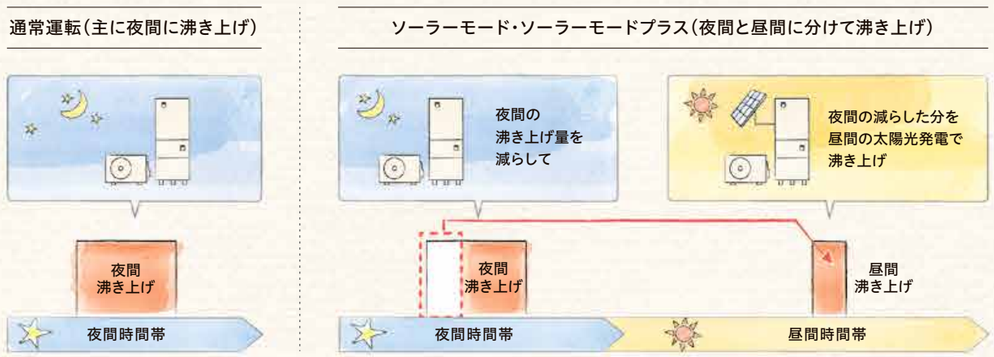

NEW ソーラーモード （手動で設定）

お好みの設定で、太陽光発電を自家消費します。

HEMSを導入していないご家庭でも、明日、明後日の天気予報を確認してソーラーモードをONにすることで、太陽光発電の電力を利用して、昼間に沸き上げ運転を行います。天気予報や季節に応じて、リモコンより「2日設定」「1週間設定」ができます。

ソーラーモードプラス （太陽光発電活用モードの名称が「ソーラーモードプラス」に変わりました）

自動で余った電力を使って沸き上げます。

専用のHEMSを介して天気予測データを基に、エコキュートの運転を計画します。翌日の天気や前日までの電力消費パターンから、太陽光発電による余剰電力量を予測し余剰電力がある場合は、その電力を利用して昼間にも沸き上げます。

※HEMSの接続が必要となります。対応HEMSについてはお問い合わせください。
※夜間の沸き上げ運転は控えめになります。天気予報が外れた場合は昼間電力で沸き上げます、その場合は消費電力が増える場合があります。

HEMSにつないでさらに便利。（常時接続のインターネット環境とアプリのインストール等が必要になります）

■スマートフォン・パソコンなどで簡単に節電状況や売買電力量が見えます！

■スマートフォン・パソコンなどで外出先から操作ができます！
●自動お湯はり ●自動沸き上げ ●昼間の沸き増し許可

○このページはプレミアムエコキュートを例に説明しています。

人感センサーと水位センサーの Wセンサー（ダブル）で快適な入浴をサポートします。

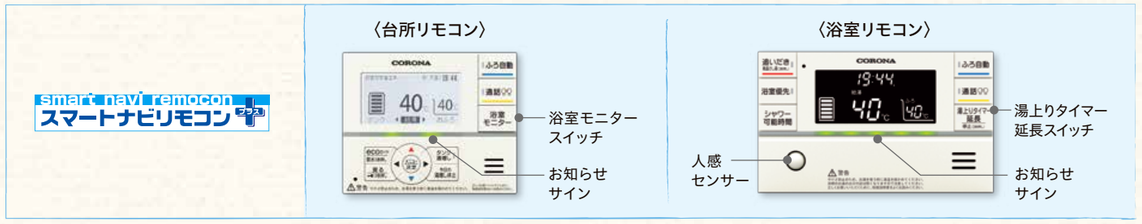

入浴お知らせ機能　入浴お知らせ、湯上りタイマー、　浴室モニターでサポート。

○このページはフルオートタイプのスマートナビリモコンプラスを例に説明しています。入浴お知らせ機能「入浴お知らせ」「湯上りタイマー」「浴室モニター」はフルオートタイプ（多機能タイプを除く）の機能となります。給湯専用タイプに本ページの機能はありません。

入浴お知らせ（台所リモコン）

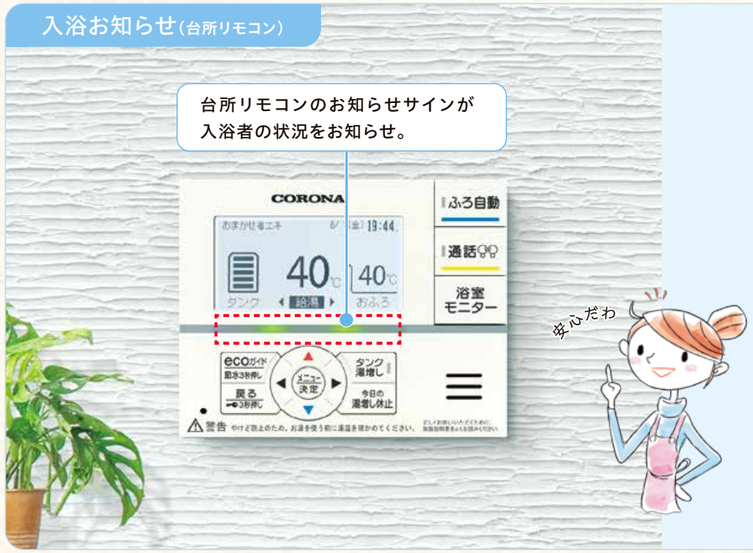

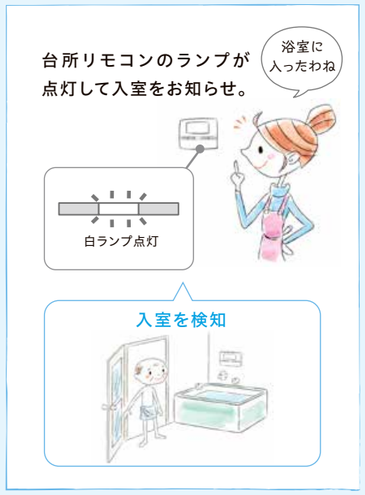

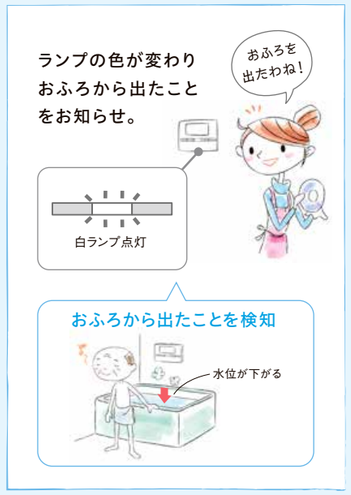

湯上りタイマー（浴室リモコン）

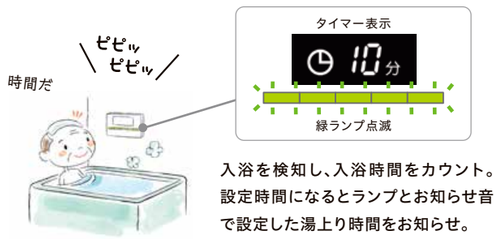

入浴を検知し、入浴時間をカウント。設定時間になるとランプとお知らせ音で設定した湯上り時間をお知らせ。

長めに入浴したい時は湯上りタイマー延長スイッチを押すと延長できます。
※3秒以上長押しすると、湯上りタイマーを停止します。

長湯お知らせ（台所リモコン）

Check!

長湯をすると、あたたまり過ぎやのぼせ等の原因に！

湯上りタイマー通知から5分経過すると台所リモコンにランプとお知らせ音で長湯をお知らせします。

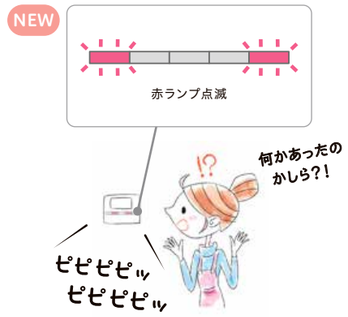

長湯お知らせ後、いねむりなどで入浴中に動きが小さい時は、台所リモコンにランプとお知らせ音で入浴者への声かけを促します。

浴室モニター（台所リモコン）

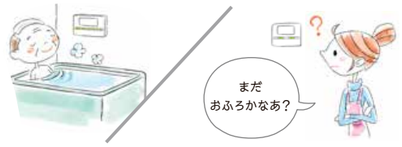

台所リモコンの「浴室モニタースイッチ」を押すと入浴している方の入浴時間や状況を確認できます。

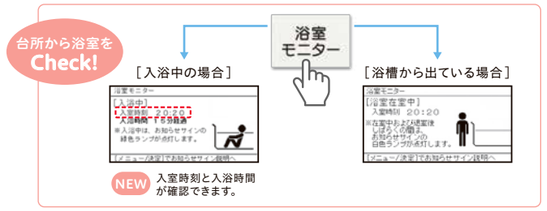

○入浴お知らせ機能は、安全な入浴をお約束するものではありません。あくまでも補助機能としてご活用ください。特に身体の弱い方やご高齢の方、幼児などの入浴では、機能に頼らずに、こまめな見回りを心がけてください。　○湯上りタイマーは、浴槽の水位変化を検知してはたらきます。ただし、お子さまなど体重が軽い方の入浴や浴槽のサイズが大きい時、また浴槽内の段差に腰を掛けた姿勢や中腰の姿勢での入浴、入浴中に大きな姿勢変更をした時は、浴槽の水位変化を正しく検知できないため、湯上りタイマーがはたらかない場合があります。　○この他、湯上りタイマーのご使用についての注意事項が取扱説明書に記載されていますので、必ずお読みください。

入浴ガイド［ecoガイド］

さらに！　安心で快適な入浴方法をアドバイスします。

入浴ガイドの内容は、「入浴関連事故の実態把握及び予防対策に関する研究　平成25年度　総括・分担研究報告書　厚生労働省指定型科学研究　入浴関連事故研究班 堀進悟代表」より引用しています。

入浴注意情報

全4種類の入浴注意情報を日替りで表示します。

新機能搭載でいっそう便利で使いやすい
スマートナビリモコンプラスを全機種に採用しました。

（2019年度機種）

●フルオートタイプのリモコンを例に説明しています。

台所リモコン〈インターホンリモコン〉

おふろのお湯はりも保温もワンタッチでおまかせ。ecoガイドで省エネ＆快適給湯をサポート。

HEMS ホーム・エネマネ　HEMSにはインターホンリモコンおよび給湯専用タイプが対応しています。

大型スイッチ

縁なしのスイッチで操作性・デザイン性UP。
（大きさ：当社従来比27%UP）

浴室モニタースイッチ

入浴者の入浴状況と入浴時間を確認できます。

お知らせサイン

●入浴お知らせ機能で使用します。
●大きなランプで遠くからでも浴室の湯気越しでも確認しやすい。

〈 ボイスリモコン（台所リモコン）〉

○通話機能はありませんが、その他の機能はインターホンリモコンと同様です。

浴室リモコン〈インターホンリモコン〉

追いだきや湯温調節もワンタッチで快適。台所と浴室でハンズフリー通話もできます。

大型白文字バックライト液晶

浴室の湯気越しでも見やすい黒背景の白文字で、視認性がアップしました。
（画面大きさ：当社従来比27%UP）

湯上りタイマー延長スイッチ

湯上りタイマー時間を延長・停止します。

人感センサー

浴室内に人がいることを検知します。

シャワー可能時間スイッチ

ワンタッチで、シャワーが使用できる時間を表示します。

〈 ボイスリモコン（浴室リモコン）〉

○浴室リモコンの呼出スイッチを押すことで台所リモコンからメロディと音声で呼出しが可能です。

かんたん操作ガイド［ecoガイド］

コロナだけ※　※2019年3月現在。当社調べ。

リモコンの操作方法や、表示部・スイッチ・お知らせサインの説明を確認できます。

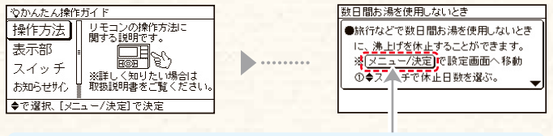

コロナだけ　さらにメニュー設定画面にショートカット※して操作を続けることができるから操作がかんたん！

※ガイドの種類によりショートカットしないものもあります。

NEW

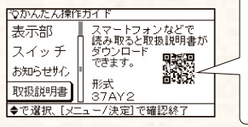

エコキュートオーナーズサイトにつながります。

リモコンにＱＲコードを表示して取扱説明書やエラー発生時の対処法をスマートフォンなどから確認できます。

＊QRコードは㈱デンソーウェーブの登録商標です。
＊エコキュートオーナーズサイト https://www.corona.co.jp/myeco/

よくあるご質問ガイド［ecoガイド］

「よくあるご質問」をリモコンからかんたんに確認できます。

ココがおすすめ！　故障かなと思ったときに、かんたんに現象を調べることができるので便利です。

双方向ハンズフリー通話機能

手ぶらで会話ができます。（インターホンリモコン選択時）

話したい側が「通話スイッチ」を1回押すだけで、台所と浴室で交互に会話ができます。

でか文字モード

業界初※ 大きく見やすい「でか文字モード」。（台所リモコン）

※リモコンの表示サイズを2段階に切り換える機能。2013年4月発売機種より搭載。当社調べ。

通常モード

でか文字モード

smart navi remocon スマートナビリモコン

※写真はインターホンリモコンです。

台所リモコン

浴室リモコン

○リモコンの適応機種については各商品ページ（21～29ページ）をご覧ください。

電力メニューの特長に合わせて

3つのピーク電力抑制機能が選べます。

耐震性に配慮、停電時でもお湯が使えます。

1 コロナエコキュートは様々な電気料金メニューに対応しており、おトクな運転が可能です。

2 今後新たな電気料金メニューが出てきた時のために、夜間沸き上げ開始時刻と終了時刻を任意に変更することができます。

① ピークカット機能

電気料金が高い時間帯にはお湯を沸かしません。

夜間に沸かして電気代を節約！

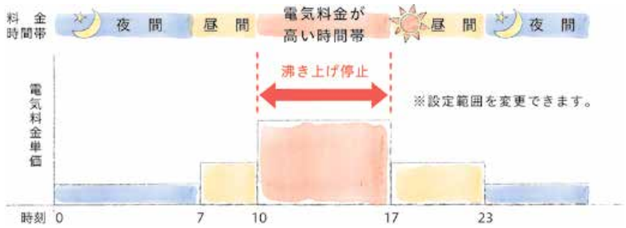

※設定した時間帯は自動湯増し運転を行いませんので、お湯が足りなくなりそうな場合は、「タンク湯増し」を押して湯増しをしてください。
※ピークカット機能とパワーセーブ機能の併用はできません。

② 沸き上げ時間シフト機能

運転開始時間を前倒しして早めに沸かし終わります。

早めに沸かしはじめてピークを避けるよ！

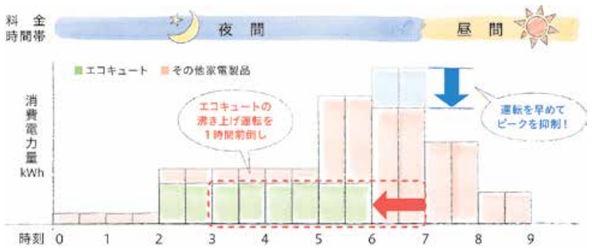

③ パワーセーブ機能

ゆっくり沸きあげてピークを抑えます。

ゆっくり沸きあげて消費電力を抑えるよ！

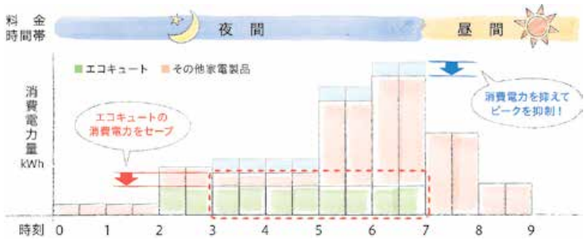

※お湯の沸き上がりに時間がかかりますので、貯湯量表示に注意してお湯をご使用ください。
※パワーセーブの設定は深夜時間帯が10時間以上の場合に使用してください。深夜時間帯が10時間未満の場合に設定すると、夜間の貯湯量が不足し、昼間の運転が多くなることがあります。
※図はイメージです。

耐震クラスS対応※

耐震性を考慮した独自設計の脚

SMAミキシング弁

停電時でもお湯が使えます。

※最後に使用していた時の給湯温度で出てくるため、湯温をお確かめのうえ、お使いください。断水している場合はお使いいただけません。

非常用取水栓

断水時にも生活用水を確保できます。

●ご使用の際は取扱説明書をよくお読みください。

●非常用取水栓から熱湯が出る場合がありますので、湯温には十分ご注意ください。（飲用は避けてください）

非常時には飲料水は配給されても生活用水は配給されないから助かるわ

転倒防止策

3本脚でクラスS対応の耐震設計。

3本脚だから通常の設置もラクラク

コロナは万が一の転倒防止策として、貯湯ユニットの脚の強度、設置方法にも配慮しています。

※1缶370Lタイプ。1缶460Lタイプはクラス A対応。
一般財団法人　日本建築センター「建築設備耐震設計・施工指針」における「局部震度法による建築設備機器の設計用標準震度」に基づいて設計。クラスS）設計用標準震度KH=2.0（満水質量の2倍の荷重）に耐えること。クラスA）設計用標準震度KH=1.5（満水質量の1.5倍の荷重）に耐えること。試験条件:満水の機器を所定の方法にて固定し、重心位置に対して弱軸方向へ連続的に荷重を加え、機器が設計用標準震度に耐えることを確認。

リチウム電池搭載　停電時でも時刻の再設定が不要です。

災害時、復旧が早いのは電気です。

火を使用していないので、火災などの二次災害の可能性も低く、安心感が違います。

■2011年東日本大震災における電気・水道・都市ガスの「復旧率」の推移
（「復旧率」＝（延べ停止戸数−停止戸数）／延べ停止戸数）

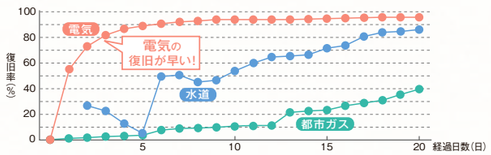

●土木図書館所蔵資料「東日本大震災におけるライフライン復旧概要（Ver.3）」より作成。
●電気は、6日で90%、水道は7日で50%復旧。

体験者の声

東日本大震災の時、エコキュートで助かりました。

わが家は家具が倒れた程度の被害ですみましたが、水道がなかなか復旧しませんでした。飲み水は配給されましたが、一番困ったのがトイレの水です。幸いなことに、わが家はエコキュートを使用していたので、タンクの水を使うことができ、とても助かりました。

福島県　F.Fさん

○このページはプレミアムエコキュートを例に説明しています。

便利な機能満載。使いやすい親切設計です。

貯湯ユニット内配管ステンレス化※1

耐腐食性と耐久性が向上しました。

貯湯ユニット内の配管を銅管からステンレス化することにより耐腐食性と耐久性がさらに向上しました。

※1 貯湯ユニット内配管に使用。接続部には樹脂製や真鍮製の部材が使用されています。

汚れんコート

貯湯ユニットに雨筋汚れがつきにくい。

低騒音設計

図書館の中程度の運転音です。



●図は音圧レベルでの比較です。

●プレミアムエコキュート370Lタイプにおいて
中間期51dB／冬期56dB:音響パワーレベル
（中間期38dB／冬期43dB:音圧レベル）
●運転音は、JIS C 9220に準拠し、反響の少ない無響室で測定した数値です。実際に据え付けた状態で測定すると、周囲の騒音や反響等の影響を受け、表示数値より大きくなるのが普通です。設置場所の配慮をお願いします。
●測定時運転条件
中間期標準加熱条件:外気温（乾球温度／湿球温度）16℃／12℃、水温17℃、沸上げ温度65℃
冬期高温加熱条件:外気温（乾球温度／湿球温度）7℃／6℃、水温9℃、沸上げ温度90℃

ダブル温調

同時に違う温度のお湯を利用できます。（フルオートのみ）

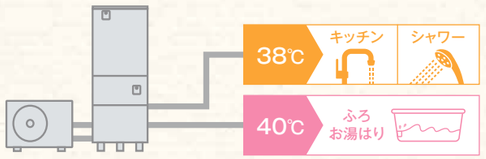

凍結予防バイパス回路

タンクのお湯を使って配管を温める省エネ設計です。

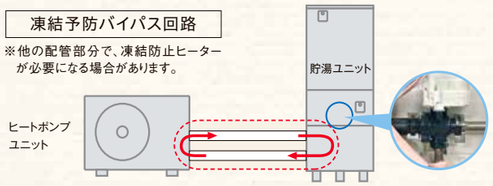

給湯専用モード

「給湯専用」としても使用できます。

将来的におふろをリフォームしてフルオートに変更したい時におすすめのモードです。

CHECK! **コロナエコキュートは以下の入浴剤をご使用いただけます。**

花王（株）「バブ」※2

（株）バスクリン「バスクリン」※2

アース製薬（株）「バスロマン」※2

○「バブ」は花王（株）の登録商標です。
「バスクリン」は（株）バスクリンの登録商標です。
「バスロマン」はアース製薬（株）の登録商標です。

※2 にごりタイプは除く。また上記以外の入浴剤で「炭酸ガスにより発泡させるもの」や「硫黄、酸、アルカリ、塩分を含んだもの」は使用しないでください。

新型エコキュートに買い替えれば快適＆おトクです。

長年お使いの「電気温水器」から「新型エコキュート」へ！

	電気温水器	買い替え → 新型エコキュート
外　観	電気温水器（コロナ追いだきフルオート 370Lタイプ）	プレミアムエコキュート（CHP-HXE37AY2K・370Lタイプ）
水　圧	シャワーの勢いが弱い【標準タイプ】100kPa未満【高圧タイプ】170～190kPa	シャワーがパワフル！水圧が強い 290kPa
電気代	電気代が気になる【年間ランニングコスト】約98,900円	電気代が断然おトク【年間ランニングコスト】高効率 約23,900円 年間約75,000円おトク*
お湯はり	お湯はりが遅い	お湯はりが早い
リモコン	リモコンが古い	ナビ機能付き 新型リモコン搭載

長年お使いの「エコキュート」から「新型エコキュート」へ！

	古いエコキュート	買い替え → 新型エコキュート
外　観	2003年製（CHP-H3712AK・370Lタイプ）	プレミアムエコキュート（CHP-HXE37AY2K・370Lタイプ）
水　圧	シャワーの勢いが弱い 190kPa	シャワーがパワフル！水圧が強い 290kPa
電気代	電気代が気になる【年間ランニングコスト】約49,400円	電気代が断然おトク【年間ランニングコスト】高効率 約23,900円 年間約25,500円おトク*
お湯はり	お湯はりが遅い	お湯はりが早い
リモコン	リモコンが古い	ナビ機能付き 新型リモコン搭載

* 条件（当社試算）
●北海道地区、使用湯量43℃換算、421L／日、運転モードはお買い上げ時の設定。●北海道電力「ドリーム8」基本料金燃料調整額含まず。（2019年3月現在、当社調べ）
●従来プランのままで新型エコキュートへ買い替えを想定。●お住まいの地域、ご使用状況により光熱費は異なります。

○このページはプレミアムエコキュートを例に説明しています。

まずは「人数」からお選びください。きっとぴったりのエコキュートが見つかります。

3～5人 家族

お湯の使用量のめやす

200L お湯はり 1回 ＋ シャワー 5回 ＋ キッチン・洗面・手洗い

おすすめタンク容量 **370L**

スタンダードな角型　1缶式タイプ370L

- 寒冷地向け　フルオート → 21・24～26ページ
- 寒冷地向け　給湯専用 → 28ページ
- 塩害地向け　フルオート → 27ページ

4～7人 家族

お湯の使用量のめやす

200L お湯はり 1回 ＋ シャワー 7回 ＋ キッチン・洗面・手洗い

おすすめタンク容量 **460L**

スタンダードな角型　1缶式タイプ460L

- 寒冷地向け　フルオート → 21～23・25・26ページ
- 寒冷地向け　給湯専用 → 28ページ
- 塩害地向け　フルオート → 27ページ

床暖房搭載型　多機能タイプ460L

- 寒冷地向け　フルオート → 29ページ

※お湯の使用量のめやす:お湯はり温度設定40℃、シャワー湯量毎分10Lで8分使用。(貯湯ユニット内温度80℃・給水温度5℃)　※使用湯量は目安であり、使い方などにより変わります。
※2世帯住宅等でおふろが2ヵ所にある場合、2台のエコキュートが必要となります。

設置する地域

寒冷地向け・一般地向け・塩害地向けの3タイプをご用意しています。

寒冷地向け
主に次世代省エネルギー基準Ⅰ・Ⅱ地域(平成25年基準では1～3地域)および最低気温が−25℃までの地域。

一般地向け
主に次世代省エネルギー基準Ⅲ～Ⅵ地域(平成25年基準では4～8地域)および最低気温が−10℃までの地域。

塩害地向け
お住まいが海に近く潮風の影響や、その雰囲気にある地域。
※詳細条件は27ページの「耐塩害仕様の定義」をご覧ください。

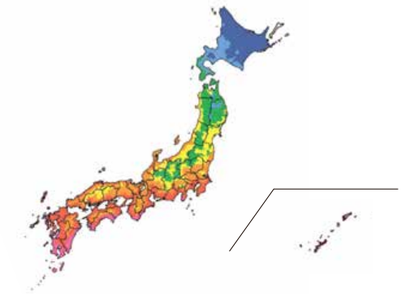

新基準	旧基準	
平成25年基準	次世代省エネルギー基準における地域区分	
1地域	Ⅰ地域	Ⅰa地域
2地域		Ⅰb地域
3地域	Ⅱ地域	Ⅱ地域
4地域	Ⅲ地域	Ⅲ地域
5地域	Ⅳ地域	Ⅳa地域
6地域		Ⅳb地域
7地域	Ⅴ地域	Ⅴ地域
8地域	Ⅵ地域	Ⅵ地域

一般財団法人 建築環境・省エネルギー機構ホームページより

※ご注意:水道水を使用してください。温泉水や井戸水は使用不可です。また、水道水であっても塩分、石灰分、その他不純物が多く含まれている場合や、酸性水質の地域では、使用を避けてください。水経路の詰まり、腐食等により故障の原因となる場合があります。

給湯タイプ

フルオートタイプと給湯専用タイプをご用意しています。

フルオートタイプ
追いだき

ワンタッチで自動お湯はり、お湯はり完了後の保温・たし湯も自動で行います。お湯はり完了後の保温のしかたを「省エネ保温」・「自動保温」から選択できます。

「省エネ保温」の場合

ふろ自動スイッチオン → お湯はり開始 → 設定された湯温・湯量でお湯はり停止 → メロディ音と音声ガイドでお知らせ → 入浴を待機 → 入浴を検知して設定湯温に追いだき

「自動保温」の場合

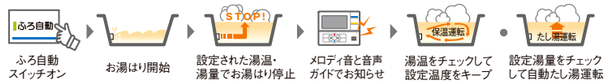

ふろ自動スイッチオン → お湯はり開始 → 設定された湯温・湯量でお湯はり停止 → メロディ音と音声ガイドでお知らせ → 湯温をチェックして設定温度をキープ → 設定湯量をチェックして自動たし湯運転

給湯専用タイプ

設定した湯量をお湯はりするとメロディ音と音声ガイドでお知らせします。

お湯はりお知らせスイッチオン → 給湯栓を開いてお湯はり → 設定量をお湯はりするとメロディ音と音声ガイドでお知らせ → 給湯栓を閉じてください

機能一覧

快適・便利機能

■自動お湯はり
スイッチを押すだけで設定温度、設定湯量のお湯はりをします。

■追いだき
おふろの湯量を変えずにおふろの温度を上げます。

■省エネ保温
おふろに人が入ったことを検知して保温追いだきするので、入浴しない間の保温ロスを抑え省エネです。

■自動保温
一定時間ごとにおふろの湯温をチェックして設定温度になるよう自動で保温追いだきします。

■自動たし湯(有／無)
おふろの湯量をチェックして設定湯量になるように自動でたし湯します。「無」にすると、おふろのお湯が減っても自動でたし湯を行わないため、お湯のムダ使いを軽減します。

■今日の湯増し休止
昼間の湯増し運転を休止し、深夜時間帯まで湯増し運転を行わず、電気代を節約します。

■使いきりモード
お湯を残さず使いきりたい時におすすめです。(電気代の割安な夜間に沸き上げます)

■ダブル温調
お湯はりと給湯で、違う温度のお湯が同時に使えます。

■給湯量節水(節水モード)
使用シーンに合わせて給湯量を「大・中・小」の3段階に設定が可能です。

■ふろ湯量節水(節水モード)
入浴する人が不快に感じない範囲でふろ湯量を3段階に節水設定が可能です。

清潔掃除機能

貯湯ユニット内
■ステンレス配管※1
貯湯ユニット内の配管をステンレス化することにより、配管の耐腐食性を向上させました。

■ふろ配管 自動洗浄機能
おふろのお湯を排水するとふろ配管を自動で洗浄します。

■汚れんコート
貯湯ユニットに雨等で付着する汚れがつきにくく、汚れも落ちやすいのでお手入れが簡単です。

パワフル給湯機能

■高圧力(190kPa)
190kPaの高圧力給湯で快適なシャワーと給湯をお届けします。

■高圧力パワフル給湯(290kPa)
最高使用圧力が290kPaなので3階への給湯、おふろのお湯はりを実現しました。給水元圧が300kPa以上必要です。

リモコン

■入浴お知らせ機能
入浴状況等を光と音でお知らせし、安全・安心な入浴をサポートします。

■ecoガイド
「せつやくガイド」、「かんたん操作ガイド」、「入浴ガイド」、「よくあるご質問ガイド」の4つのガイドで操作方法などを説明します。

■インターホンリモコン
浴室と台所のリモコンで通話ができます。

■ボイスリモコン
音声で操作内容をお知らせする分かりやすい「声のお知らせ」機能を台所リモコンに搭載しています。

※1 貯湯ユニット内配管に使用。接続部には樹脂製や真鍮製の部材が使用されています。

コロナエコキュートラインアップ

お好みに合わせて選べる豊富なラインアップ。

−25℃※に対応した寒冷地仕様

※ 主に北海道など。最低気温が−25℃を下回る地域には据え付けないでください。また、最低気温が−20℃を下回る地域は貯湯ユニットを屋内に設置してください。

2017年度省エネ基準達成率 全機種対応（多機能タイプを除く）

グリーン購入法適合商品

コロナエコキュートは、グリーン購入法（国等による環境物品等の調達の推進等に関する法律）が定める基準をクリアしている、環境に配慮した商品です。（多機能タイプを除く）

設置地域	寒冷地向け（−25℃対応）					塩害地向け（−25℃対応）	寒冷地向け（−25℃対応）	
給湯タイプ	フルオート						給湯専用	フルオート
タイプ名 掲載ページ	プレミアムエコキュート	高圧力パワフル給湯・省スペース・スリムタイプ	省スペース・スリムタイプ	高圧力パワフル給湯・ハイグレードタイプ	ハイグレードタイプ	ハイグレードタイプ耐塩害仕様	スタンダードタイプ	多機能タイプ
	21ページへ	22ページへ	23ページへ	24ページへ	25〜26ページへ	27ページへ	28ページへ	29ページへ
貯湯ユニット形状・外観イメージ	1缶式 写真はCHP-HXE37AY2Kです。	1缶式	1缶式	1缶式	1缶式 写真はCHP-37AY2Kです。	1缶式 写真はCHP-37AY2KJEです。	1缶式 写真はCHP-37NY2Kです。	1缶式
貯湯量・形式	スマートナビリモコン 370L CHP-HXE37AY2K 460L CHP-HXE46AY2K	スマートナビリモコン 460L CHP-ES46AY2K	スマートナビリモコン 460L CHP-S46AY2K CHP-S46AY2K-2※3 （エマージェンシーストップ機能付き）	スマートナビリモコン 370L CHP-E37AY2K	スマートナビリモコン 370L CHP-37AY2K CHP-37AY2K-2※3 （エマージェンシーストップ機能付き） 460L CHP-46AY2K CHP-46AY2K-2※3 （エマージェンシーストップ機能付き）	スマートナビリモコン 耐塩害仕様（寒冷地）※3 370L CHP-37AY2KJE 460L CHP-46AY2KJE	スマートナビリモコン 370L CHP-37NY2K 460L CHP-46NY2K	460L CHP-46ATX3K
寒冷地年間給湯保温効率※1（フルオートタイプ）または寒冷地年間給湯効率※1（給湯専用タイプ）〈JIS C 9220:2018準拠〉 370L	3.3	—	—	2.8	2.8	2.8	2.8	—
寒冷地年間給湯保温効率※1（フルオートタイプ）または寒冷地年間給湯効率※1（給湯専用タイプ）〈JIS C 9220:2018準拠〉 460L	3.2	2.8	2.8	—	2.8	2.8	2.8	※JISの対象機器ではありません。
主な特長 ココがおすすめポイント	年間給湯保温効率(JIS)※1※2 3.6 寒冷地年間給湯保温効率(JIS)※1※2 3.3 高圧力パワフル給湯	省スペース・スリム設計 高圧力パワフル給湯 入浴お知らせ機能	省スペース・スリム設計 入浴お知らせ機能 省エネ保温	高圧力パワフル給湯 入浴お知らせ機能 省エネ保温	入浴お知らせ機能 省エネ保温 節水モード（ふろ）	耐塩害仕様 入浴お知らせ機能 省エネ保温	ecoガイド 学習機能付 運転モード 汚れんコート	床暖房機能付き 省エネ保温 ecoガイド
快適・便利機能 自動お湯はり	●	●	●	●	●	●	お湯はりお知らせ	●
快適・便利機能 追いだき	●	●	●	●	●	●		●
快適・便利機能 省エネ保温・自動保温	●	●	●	●	●	●		●
快適・便利機能 自動たし湯（有／無）	●	●	●	●	●	●		●
快適・便利機能 今日の湯増し休止	●	●	●	●	●	●	●	●
快適・便利機能 使いきりモード	●	●	●	●	●	●	●	
快適・便利機能 ダブル温調	●	●	●	●	●	●		●
快適・便利機能 給湯量節水	●							
快適・便利機能 ふろ湯量節水	●	●	●	●	●	●		
清潔・掃除機能 貯湯ユニット内ステンレス配管※4	●	●	●	●	●	NEW ●	NEW ●	
清潔・掃除機能 ふろ配管洗浄機能	●	●	●	●	●	●		●
清潔・掃除機能 汚れんコート	●	●	●	●	●（AY2K-2タイプは除く）	●	●	●
パワフル給湯機能 高圧力（最高使用圧力190kPa）			●		●	●	●	●
パワフル給湯機能 高圧力パワフル給湯（最高使用圧力290kPa）	●	●		●				
リモコン 入浴お知らせ機能	●	●	●	●	●	NEW ●		
リモコン ecoガイド	●	●	●	●	●	●	●	●
リモコン インターホンリモコン	●	●	●	●	●	●		●
リモコン ボイスリモコン	●	●	●	●	●	●	台所リモコン	
その他 ECHONETLiteAIF™	●	●	●	●	●	NEW ●	NEW ●	

※1 3ページ「※1」および48ページ参照。 ※2 CHP-HXE37AY2Kにおいて。 ※3［受注生産品］標準納期は受注後約3ヵ月です。 ※4 貯湯ユニット内配管に使用。接続部には樹脂製や真鍮製の部材が使用されています。

フルオート・追いだき　370L／3〜5人用　460L／4〜7人用

ココがおすすめポイント

- 年間給湯保温効率※1(JIS) 3.6（46タイプは3.5）
- 寒冷地年間給湯保温効率※1(JIS) 3.3（46タイプは3.2）
- 高圧力パワフル給湯 ➡詳しくは7ページへ
- 節水モード（給湯・ふろ） ➡詳しくは6ページへ

高効率スクロールコンプレッサー
真空断熱材
入浴お知らせ機能
省エネ保温
ソーラーモードプラス（ボイスリモコンはソーラーモードのみ）

写真は貯湯量370Lモデルの外観です。

貯湯量370L　CHP-HXE37AY2K

5月発売予定

[区分21]

目標年度 2017年度	省エネ基準達成率	寒冷地年間給湯保温効率 JIS C 9220:2011	寒冷地年間給湯保温効率 JIS C 9220:2018
	122%	3.3	3.3

ボイスリモコンセット付き希望小売価格　995,000円+消費税
インターホンリモコンセット付き希望小売価格　1,010,000円+消費税
本体希望小売価格 955,000円+消費税　※設置工事費、部材費など、別途必要となります。
●ヒートポンプユニット〈CHP-H4516K〉　●貯湯ユニット〈CTU-HXE37AY2K〉
部 別売脚カバー形式：CTU-FC23　13,500円+消費税
サイズ：ヒートポンプユニット（幅900mm、高さ690mm、奥行300mm）
貯湯ユニット（幅630mm、高さ1,860mm、奥行730mm）

貯湯量460L　CHP-HXE46AY2K

5月発売予定

[区分21]

目標年度 2017年度	省エネ基準達成率	寒冷地年間給湯保温効率 JIS C 9220:2011	寒冷地年間給湯保温効率 JIS C 9220:2018
	118%	3.2	3.2

ボイスリモコンセット付き希望小売価格　1,075,000円+消費税
インターホンリモコンセット付き希望小売価格　1,090,000円+消費税
本体希望小売価格 1,035,000円+消費税　※設置工事費、部材費など、別途必要となります。
●ヒートポンプユニット〈CHP-H6016K〉　●貯湯ユニット〈CTU-HXE46AY2K〉
部 別売脚カバー形式：CTU-FC24　13,500円+消費税
サイズ：ヒートポンプユニット（幅900mm、高さ690mm、奥行300mm）
貯湯ユニット（幅700mm、高さ1,850mm、奥行795mm）

★関連部材は33〜37ページをご覧ください。▶▶▶

フルオート・追いだき　460L／4〜7人用

ココがおすすめポイント

- 省スペース・スリム設計 ➡詳しくは本ページ下記へ
- 高圧力パワフル給湯 ➡詳しくは7ページへ
- 入浴お知らせ機能 ➡詳しくは9ページへ

省エネ保温
節水モード（ふろ）
ソーラーモードプラス（ボイスリモコンはソーラーモードのみ）



省スペース・スリム設計

貯湯ユニットの設置面積が従来の約83※2パーセントに

狭い場所にもスッキリ設置できるので、電化リフォーム時の従来給湯器からの入れ替えにも最適です。　※2 460Lモデルにおいて。当社比。

460Lタイプ
〈該当機種〉
CHP-ES46AY2K
CHP-ES46AY1K
CHP-S46AY2K(-2)
CHP-S46AY1K

貯湯ユニットの設置面積　当社従来比 約83%
当社460Lタイプ（幅）700×（奥行）795mm

貯湯量460L　CHP-ES46AY2K

5月発売予定

[区分21]

目標年度 2017年度	省エネ基準達成率	寒冷地年間給湯保温効率 JIS C 9220:2011	寒冷地年間給湯保温効率 JIS C 9220:2018
	103%	2.8	2.8

ボイスリモコンセット付き希望小売価格　1,000,000円+消費税
インターホンリモコンセット付き希望小売価格　1,015,000円+消費税
本体希望小売価格 960,000円+消費税　※設置工事費、部材費など、別途必要となります。
●ヒートポンプユニット〈CHP-A6016K〉　●貯湯ユニット〈CTU-ES46AY2K〉
部 別売脚カバー形式：CTU-FC23　13,500円+消費税
サイズ：ヒートポンプユニット（幅884mm、高さ720mm、奥行299mm）
貯湯ユニット（幅630mm、高さ2,200mm、奥行730mm）

リモコン　smart navi remocon スマートナビリモコン

〈台所リモコン〉

〈浴室リモコン〉

もしくは

〈台所リモコン〉

〈浴室リモコン〉

ボイスリモコンセット　RBP-FA2(S) 2584119
希望小売価格　40,000円+消費税

インターホンリモコンセット　RBP-FAD2(S) 2584118
希望小売価格　55,000円+消費税

別売増設リモコン
RSP-FA2 2584120
20,000円+消費税

在庫僅少品

プレミアムエコキュート
貯湯量370L　CHP-HXE37AY1K

[区分21]

目標年度 2017年度	省エネ基準達成率	寒冷地年間給湯保温効率 JIS C 9220:2011
	122%	3.3

ボイスリモコンセット付き希望小売価格
975,000円+消費税
インターホンリモコンセット付き希望小売価格
990,000円+消費税
本体希望小売価格 935,000円+消費税
※設置工事費、部材費など、別途必要となります。
●ヒートポンプユニット〈CHP-H4516K〉　●貯湯ユニット〈CTU-HXE37AY1K〉
部 別売脚カバー形式：CTU-FC23　13,500円+消費税
サイズ：ヒートポンプユニット（幅900mm、高さ690mm、奥行300mm）
貯湯ユニット（幅630mm、高さ1,860mm、奥行730mm）

プレミアムエコキュート
貯湯量460L　CHP-HXE46AY1K

[区分21]

目標年度 2017年度	省エネ基準達成率	寒冷地年間給湯保温効率 JIS C 9220:2011
	118%	3.2

ボイスリモコンセット付き希望小売価格
1,045,000円+消費税
インターホンリモコンセット付き希望小売価格
1,060,000円+消費税
本体希望小売価格 1,005,000円+消費税
※設置工事費、部材費など、別途必要となります。
●ヒートポンプユニット〈CHP-H6016K〉　●貯湯ユニット〈CTU-HXE46AY1K〉
部 別売脚カバー形式：CTU-FC24　13,500円+消費税
サイズ：ヒートポンプユニット（幅900mm、高さ690mm、奥行300mm）
貯湯ユニット（幅700mm、高さ1,850mm、奥行795mm）

高圧力パワフル給湯・省スペース・スリムタイプ
貯湯量460L　CHP-ES46AY1K

[区分21]

目標年度 2017年度	省エネ基準達成率	寒冷地年間給湯保温効率 JIS C 9220:2011
	100%	2.7

ボイスリモコンセット付き希望小売価格
960,000円+消費税
インターホンリモコンセット付き希望小売価格
975,000円+消費税
本体希望小売価格 920,000円+消費税
※設置工事費、部材費など、別途必要となります。
●ヒートポンプユニット〈CHP-A6016K〉　●貯湯ユニット〈CTU-ES46AY1K〉
部 別売脚カバー形式：CTU-FC23　13,500円+消費税
サイズ：ヒートポンプユニット（幅884mm、高さ720mm、奥行299mm）
貯湯ユニット（幅630mm、高さ2,200mm、奥行730mm）

〔リモコン〕smart navi remocon スマートナビリモコン

〈台所リモコン〉

〈浴室リモコン〉

ボイスリモコンセット　RBP-FA1(S) 2582780
希望小売価格　40,000円+消費税
インターホンリモコンセット　RBP-FAD1(S) 2582779
希望小売価格　55,000円+消費税

※写真はインターホンリモコンです。

別売増設リモコン
RSP-FA1
2582781
20,000円+消費税

★関連部材は33〜37ページをご覧ください。▶▶▶

※1 3ページ「※1」および48ページ参照。

フルオート・追いだき 460L／4〜7人用

ココがおすすめポイント

- 省スペース・スリム設計 ➡詳しくは本ページ下記へ
- 入浴お知らせ機能 ➡詳しくは9ページへ
- 省エネ保温 ➡詳しくは7ページへ

節水モード（ふろ）

ソーラーモードプラス（ボイスリモコンはソーラーモードのみ）



5月発売予定

貯湯量 460L CHP-S46AY2K

［区分21］

目標年度 2017年度	省エネ基準達成率	寒冷地年間給湯保温効率 JIS C 9220:2011	寒冷地年間給湯保温効率 JIS C 9220:2018
	103%	2.8	2.8

ボイスリモコンセット付き希望小売価格 **920,000円+消費税**
インターホンリモコンセット付き希望小売価格 **935,000円+消費税**

本体希望小売価格 **880,000円+消費税** ※設置工事費、部材費など、別途必要となります。

●ヒートポンプユニット〈CHP-A6016K〉 ●貯湯ユニット〈CTU-S46AY2K〉

部 別売脚カバー形式：CTU-FC23 **13,500円+消費税**

サイズ：ヒートポンプユニット（幅884mm、高さ720mm、奥行299mm）
貯湯ユニット（幅630mm、高さ2,200mm、奥行730mm）

5月発売予定 〈受注生産品〉★ エマージェンシーストップ機能付き

貯湯量 460L CHP-S46AY2K-2

［区分21］

目標年度 2017年度	省エネ基準達成率	寒冷地年間給湯保温効率 JIS C 9220:2011	寒冷地年間給湯保温効率 JIS C 9220:2018
	103%	2.8	2.8

ボイスリモコンセット付き希望小売価格 **930,000円+消費税**
インターホンリモコンセット付き希望小売価格 **945,000円+消費税**

本体希望小売価格 **890,000円+消費税** ※設置工事費、部材費など、別途必要となります。

●ヒートポンプユニット〈CHP-A6016K〉 ●貯湯ユニット〈CTU-S46AY2K-2〉

部 別売脚カバー形式：CTU-FC23 **13,500円+消費税**

サイズ：ヒートポンプユニット（幅884mm、高さ720mm、奥行299mm）
貯湯ユニット（幅630mm、高さ2,200mm、奥行730mm）

○納期についてはお問い合わせください。

省スペース・スリム設計

貯湯ユニットの設置面積が従来の約83※1パーセントに

狭い場所にもスッキリ設置できるので、電化リフォーム時の従来給湯器からの入れ替えにも最適です。 ※1 460Lモデルにおいて。当社比。

460Lタイプ
〈該当機種〉
CHP-ES46AY2K
CHP-ES46AY1K
CHP-S46AY2K(-2)
CHP-S46AY1K

エマージェンシーストップ機能付き機種

●エマージェンシーストップ機能とは万一の本体水漏れ時に、ただちに給水を止めるセーフティ機能です。但し貯湯ユニット内に貯まっているお湯（水）までストップする機能ではありません。屋内設置におすすめです。

★ 受注生産品 標準納期は受注後約3ヵ月です。

在庫僅少品

省スペース・スリムタイプ
貯湯量 460L CHP-S46AY1K

［区分21］ JIS C 9220:2011

目標年度 2017年度	省エネ基準達成率	寒冷地年間給湯保温効率
	100%	2.7

ボイスリモコンセット付き希望小売価格
880,000円+消費税
インターホンリモコンセット付き希望小売価格
895,000円+消費税
本体希望小売価格 **840,000円+消費税**
※設置工事費、部材費など、別途必要となります。

●ヒートポンプユニット〈CHP-A6016K〉 ●貯湯ユニット〈CTU-S46AY1K〉
部 別売脚カバー形式：CTU-FC23 **13,500円+消費税**

サイズ：ヒートポンプユニット（幅884mm、高さ720mm、奥行299mm）
貯湯ユニット（幅630mm、高さ2,200mm、奥行730mm）

〔リモコン〕 smart navi remocon スマートナビリモコン

〈台所リモコン〉 〈浴室リモコン〉

ボイスリモコンセット RBP-FA1（S）2582780
希望小売価格 40,000円+消費税
インターホンリモコンセット RBP-FAD1（S）2582779
希望小売価格 55,000円+消費税

別売増設リモコン
RSP-FA1
2582781
20,000円+消費税

※写真はインターホンリモコンです。

★関連部材は33〜37ページをご覧ください。▶▶▶

フルオート・追いだき 370L／3〜5人用

ココがおすすめポイント

- 高圧力パワフル給湯 ➡詳しくは7ページへ
- 入浴お知らせ機能 ➡詳しくは9ページへ
- 省エネ保温 ➡詳しくは7ページへ

節水モード（ふろ）

ecoガイド

ソーラーモードプラス（ボイスリモコンはソーラーモードのみ）



5月発売予定

貯湯量 370L CHP-E37AY2K

［区分21］

目標年度 2017年度	省エネ基準達成率	寒冷地年間給湯保温効率 JIS C 9220:2011	寒冷地年間給湯保温効率 JIS C 9220:2018
	103%	2.8	2.8

ボイスリモコンセット付き希望小売価格 **915,000円+消費税**
インターホンリモコンセット付き希望小売価格 **930,000円+消費税**

本体希望小売価格 **875,000円+消費税** ※設置工事費、部材費など、別途必要となります。

●ヒートポンプユニット〈CHP-Y452K〉 ●貯湯ユニット〈CTU-E37AY2K〉

部 別売脚カバー形式：CTU-FC23 **13,500円+消費税**

サイズ：ヒートポンプユニット（幅900mm、高さ650mm、奥行300mm）
貯湯ユニット（幅630mm、高さ1,860mm、奥行730mm）

リモコン smart navi remocon スマートナビリモコン

〈台所リモコン〉 〈浴室リモコン〉 もしくは 〈台所リモコン〉 〈浴室リモコン〉

ボイスリモコンセット RBP-FA2（S）2584119
希望小売価格 40,000円+消費税

インターホンリモコンセット RBP-FAD2（S）2584118
希望小売価格 55,000円+消費税

別売増設リモコン
RSP-FA2 2584120
20,000円+消費税

在庫僅少品

高圧力パワフル給湯・ハイグレードタイプ
貯湯量 370L CHP-E37AY1K

［区分21］ JIS C 9220:2011

目標年度 2017年度	省エネ基準達成率	寒冷地年間給湯保温効率
	100%	2.7

ボイスリモコンセット付き希望小売価格
885,000円+消費税
インターホンリモコンセット付き希望小売価格
900,000円+消費税
本体希望小売価格 **845,000円+消費税**
※設置工事費、部材費など、別途必要となります。

●ヒートポンプユニット〈CHP-Y451K〉 ●貯湯ユニット〈CTU-E37AY1K〉
部 別売脚カバー形式：CTU-FC23 **13,500円+消費税**

サイズ：ヒートポンプユニット（幅900mm、高さ650mm、奥行300mm）
貯湯ユニット（幅630mm、高さ1,860mm、奥行730mm）

〔リモコン〕 smart navi remocon スマートナビリモコン

〈台所リモコン〉 〈浴室リモコン〉

ボイスリモコンセット RBP-FA1（S）2582780
希望小売価格 40,000円+消費税
インターホンリモコンセット RBP-FAD1（S）2582779
希望小売価格 55,000円+消費税

別売増設リモコン
RSP-FA1
2582781
20,000円+消費税

※写真はインターホンリモコンです。

★関連部材は33〜37ページをご覧ください。▶▶▶

フルオート・追いだき 370L／3〜5人用 460L／4〜7人用

ココがおすすめポイント

- 入浴お知らせ機能 ➡詳しくは9ページへ
- 省エネ保温 ➡詳しくは7ページへ
- 節水モード(ふろ) ➡詳しくは6ページへ

ecoガイド

ソーラーモードプラス
(ボイスリモコンはソーラーモードのみ)

写真は貯湯量370Lモデルの外観です。

貯湯量 370L CHP-37AY2K

5月発売予定

[区分21]

目標年度 2017年度	省エネ基準達成率	寒冷地年間給湯保温効率 JIS C 9220:2011	寒冷地年間給湯保温効率 JIS C 9220:2018
	103%	2.8	2.8

ボイスリモコンセット付き希望小売価格 **835,000円+消費税**
インターホンリモコンセット付き希望小売価格 **850,000円+消費税**
本体希望小売価格 **795,000円+消費税** ※設置工事費、部材費など、別途必要となります。
●ヒートポンプユニット〈CHP-Y452K〉 ●貯湯ユニット〈CTU-37AY2K〉
部 別売脚カバー形式：CTU-FC23 **13,500円+消費税**
サイズ：ヒートポンプユニット（幅900mm、高さ650mm、奥行300mm）
貯湯ユニット（幅630mm、高さ1,860mm、奥行730mm）

貯湯量 460L CHP-46AY2K

5月発売予定

[区分21]

目標年度 2017年度	省エネ基準達成率	寒冷地年間給湯保温効率 JIS C 9220:2011	寒冷地年間給湯保温効率 JIS C 9220:2018
	103%	2.8	2.8

ボイスリモコンセット付き希望小売価格 **920,000円+消費税**
インターホンリモコンセット付き希望小売価格 **935,000円+消費税**
本体希望小売価格 **880,000円+消費税** ※設置工事費、部材費など、別途必要となります。
●ヒートポンプユニット〈CHP-Y602K〉 ●貯湯ユニット〈CTU-46AY2K〉
部 別売脚カバー形式：CTU-FC24 **13,500円+消費税**
サイズ：ヒートポンプユニット（幅900mm、高さ650mm、奥行300mm）
貯湯ユニット（幅700mm、高さ1,850mm、奥行795mm）

在庫僅少品

ハイグレードタイプ
貯湯量 370L CHP-37AY1K

[区分21]

目標年度 2017年度	省エネ基準達成率	寒冷地年間給湯保温効率 JIS C 9220:2011
	100%	2.7

ボイスリモコンセット付き希望小売価格 **805,000円+消費税**
インターホンリモコンセット付き希望小売価格 **820,000円+消費税**
本体希望小売価格 **765,000円+消費税**
※設置工事費、部材費など、別途必要となります。
●ヒートポンプユニット〈CHP-Y451K〉 ●貯湯ユニット〈CTU-37AY1K〉
部 別売脚カバー形式：CTU-FC23 **13,500円+消費税**
サイズ：ヒートポンプユニット（幅900mm、高さ650mm、奥行300mm）
貯湯ユニット（幅630mm、高さ1,860mm、奥行730mm）

ハイグレードタイプ
貯湯量 460L CHP-46AY1K

[区分21]

目標年度 2017年度	省エネ基準達成率	寒冷地年間給湯保温効率 JIS C 9220:2011
	100%	2.7

ボイスリモコンセット付き希望小売価格 **880,000円+消費税**
インターホンリモコンセット付き希望小売価格 **895,000円+消費税**
本体希望小売価格 **840,000円+消費税**
※設置工事費、部材費など、別途必要となります。
●ヒートポンプユニット〈CHP-Y601K〉 ●貯湯ユニット〈CTU-46AY1K〉
部 別売脚カバー形式：CTU-FC24 **13,500円+消費税**
サイズ：ヒートポンプユニット（幅900mm、高さ650mm、奥行300mm）
貯湯ユニット（幅700mm、高さ1,850mm、奥行795mm）

〔リモコン〕 smart navi remocon スマートナビリモコン

〈台所リモコン〉 〈浴室リモコン〉

ボイスリモコンセット RBP-FA1(S) 2582780
希望小売価格 40,000円+消費税
インターホンリモコンセット RBP-FAD1(S) 2582779
希望小売価格 55,000円+消費税
※写真はインターホンリモコンです。

別売増設リモコン
RSP-FA1 2582781 **20,000円+消費税**

★関連部材は33〜37ページをご覧ください。▶▶▶

フルオート・追いだき 370L／3〜5人用 460L／4〜7人用

ココがおすすめポイント

- 入浴お知らせ機能 ➡詳しくは9ページへ
- 省エネ保温 ➡詳しくは7ページへ
- 節水モード(ふろ) ➡詳しくは6ページへ

ecoガイド

ソーラーモードプラス
(ボイスリモコンはソーラーモードのみ)

写真は貯湯量370Lモデルの外観です。

貯湯量 370L CHP-37AY2K-2

5月発売予定 〈受注生産品〉★ エマージェンシーストップ機能付き

[区分21]

目標年度 2017年度	省エネ基準達成率	寒冷地年間給湯保温効率 JIS C 9220:2011	寒冷地年間給湯保温効率 JIS C 9220:2018
	103%	2.8	2.8

ボイスリモコンセット付き希望小売価格 **845,000円+消費税**
インターホンリモコンセット付き希望小売価格 **860,000円+消費税**
本体希望小売価格 **805,000円+消費税** ※設置工事費、部材費など、別途必要となります。
●ヒートポンプユニット〈CHP-Y452K〉 ●貯湯ユニット〈CTU-37AY2K-2〉
部 別売脚カバー形式：CTU-FC23 **13,500円+消費税**
サイズ：ヒートポンプユニット（幅900mm、高さ650mm、奥行300mm）
貯湯ユニット（幅630mm、高さ1,860mm、奥行730mm）
○納期についてはお問い合わせください。

貯湯量 460L CHP-46AY2K-2

5月発売予定 〈受注生産品〉★ エマージェンシーストップ機能付き

[区分21]

目標年度 2017年度	省エネ基準達成率	寒冷地年間給湯保温効率 JIS C 9220:2011	寒冷地年間給湯保温効率 JIS C 9220:2018
	103%	2.8	2.8

ボイスリモコンセット付き希望小売価格 **930,000円+消費税**
インターホンリモコンセット付き希望小売価格 **945,000円+消費税**
本体希望小売価格 **890,000円+消費税** ※設置工事費、部材費など、別途必要となります。
●ヒートポンプユニット〈CHP-Y602K〉 ●貯湯ユニット〈CTU-46AY2K-2〉
部 別売脚カバー形式：CTU-FC24 **13,500円+消費税**
サイズ：ヒートポンプユニット（幅900mm、高さ650mm、奥行300mm）
貯湯ユニット（幅700mm、高さ1,850mm、奥行795mm）
○納期についてはお問い合わせください。

エマージェンシーストップ機能付き機種

●エマージェンシーストップ機能とは万一の本体水漏れ時に、ただちに給水を止めるセーフティ機能です。但し貯湯ユニット内に貯まっているお湯（水）までストップする機能ではありません。屋内設置におすすめです。

★ 受注生産品 標準納期は受注後約3ヵ月です。

リモコン

smart navi remocon スマートナビリモコン

〈台所リモコン〉

〈浴室リモコン〉

もしくは

〈台所リモコン〉

〈浴室リモコン〉

ボイスリモコンセット RBP-FA2(S) 2584119
希望小売価格 40,000円+消費税

インターホンリモコンセット RBP-FAD2(S) 2584118
希望小売価格 55,000円+消費税

別売増設リモコン
RSP-FA2 2584120
20,000円+消費税

★関連部材は33〜37ページをご覧ください。▶▶▶

耐塩害仕様 フルオート・追いだき 370L／3〜5人用 460L／4〜7人用

受注生産品※1

ココがおすすめポイント

- 耐塩害仕様 ➡詳しくは本ページ下記へ
- 入浴お知らせ機能 ➡詳しくは9ページへ
- 省エネ保温 ➡詳しくは7ページへ

節水モード（ふろ）
ecoガイド
ソーラーモードプラス（ボイスリモコンはソーラーモードのみ）



写真は貯湯量370Lモデルの外観です。

貯湯量370L CHP-37AY2KJE

8月発売予定

[区分21]

目標年度 2017年度	省エネ基準達成率	寒冷地年間給湯保温効率 JIS C 9220:2011	寒冷地年間給湯保温効率 JIS C 9220:2018
	103%	2.8	2.8

ボイスリモコンセット付き希望小売価格 895,000円+消費税
インターホンリモコンセット付き希望小売価格 910,000円+消費税
本体希望小売価格 855,000円+消費税 ※設置工事費、部材費など、別途必要となります。
●ヒートポンプユニット〈CHP-Y452KE〉 ●貯湯ユニット〈CTU-37AY2KJ〉
部 別売脚カバー形式：CTU-FC23 13,500円+消費税
サイズ：ヒートポンプユニット（幅900mm、高さ650mm、奥行300mm）
貯湯ユニット（幅630mm、高さ1,860mm、奥行730mm）

貯湯量460L CHP-46AY2KJE

8月発売予定

[区分21]

目標年度 2017年度	省エネ基準達成率	寒冷地年間給湯保温効率 JIS C 9220:2011	寒冷地年間給湯保温効率 JIS C 9220:2018
	103%	2.8	2.8

ボイスリモコンセット付き希望小売価格 980,000円+消費税
インターホンリモコンセット付き希望小売価格 995,000円+消費税
本体希望小売価格 940,000円+消費税 ※設置工事費、部材費など、別途必要となります。
●ヒートポンプユニット〈CHP-Y602KE〉 ●貯湯ユニット〈CTU-46AY2KJ〉
部 別売脚カバー形式：CTU-FC24 13,500円+消費税
サイズ：ヒートポンプユニット（幅900mm、高さ650mm、奥行300mm）
貯湯ユニット（幅700mm、高さ1,850mm、奥行795mm）

リモコン

smart navi remocon スマートナビリモコン

〈台所リモコン〉 〈浴室リモコン〉

ボイスリモコンセット RBP-FA2(S) 2584119
希望小売価格 40,000円+消費税
インターホンリモコンセット RBP-FAD2(S) 2584118
希望小売価格 55,000円+消費税
※写真はインターホンリモコンです。

別売増設リモコン
RSP-FA2 2584120
20,000円+消費税

在庫僅少品

貯湯量370L CHP-37AX4KJE

[区分21]

目標年度 2017年度	省エネ基準達成率	寒冷地年間給湯保温効率 JIS C 9220:2011
	100%	2.7

ボイスリモコンセット付き希望小売価格 855,000円+消費税
インターホンリモコンセット付き希望小売価格 870,000円+消費税
本体希望小売価格 815,000円+消費税
※設置工事費、部材費など、別途必要となります。
●ヒートポンプユニット〈CHP-4516KE〉 ●貯湯ユニット〈CTU-37AX4KJ〉
部 別売脚カバー形式：CTU-FC23 13,500円+消費税
サイズ：ヒートポンプユニット（幅900mm、高さ650mm、奥行300mm）
貯湯ユニット（幅630mm、高さ1,860mm、奥行730mm）

貯湯量460L CHP-46AX4KJE

[区分21]

目標年度 2017年度	省エネ基準達成率	寒冷地年間給湯保温効率 JIS C 9220:2011
	100%	2.7

ボイスリモコンセット付き希望小売価格 930,000円+消費税
インターホンリモコンセット付き希望小売価格 945,000円+消費税
本体希望小売価格 890,000円+消費税
※設置工事費、部材費など、別途必要となります。
●ヒートポンプユニット〈CHP-6016KE〉 ●貯湯ユニット〈CTU-46AX4KJ〉
部 別売脚カバー形式：CTU-FC24 13,500円+消費税
サイズ：ヒートポンプユニット（幅900mm、高さ650mm、奥行300mm）
貯湯ユニット（幅700mm、高さ1,850mm、奥行795mm）

〔リモコン〕 smart navi remocon スマートナビリモコン

〈台所リモコン〉 〈浴室リモコン〉

ボイスリモコンセット RBP-EA16(S) 2582643
希望小売価格 40,000円+消費税
インターホンリモコンセット RBP-EAD16(S) 2582642
希望小売価格 55,000円+消費税
※写真はインターホンリモコンです。

別売増設リモコン
RSP-EA16 2582644 20,000円+消費税

■耐塩害仕様の定義

一般社団法人 日本冷凍空調工業会 JRA9002「空調機器の耐塩害試験基準」に準拠する。

耐塩害仕様

潮風には直接かからないが、その雰囲気にあるような場所に設置。

■設置距離目安

直接潮風が当たるところ	設置距離目安 300m	500m	1km	備考
①内海に面する地域	耐重塩害仕様	耐塩害仕様	—	瀬戸内海
②外洋に面する地域	耐重塩害仕様		耐塩害仕様	
③沖縄・離島	耐重塩害仕様			

直接潮風が当たらないところ	設置距離目安 300m	500m	1km	備考
①内海に面する地域	耐塩害仕様	—		瀬戸内海
②外洋に面する地域	耐重塩害仕様		耐塩害仕様	
③沖縄・離島	耐重塩害仕様		耐塩害仕様	

※数値根拠は各社ヒアリング結果に基づく数値

■耐塩害仕様の評価基準〈JRA規格〉に基づく

仕様	品質	耐食性	耐湿性	促進耐候性
	条件	JIS Z 2371	JIS K 5600	JIS D 0205
耐塩害仕様		480時間	360時間	500時間
（参考）標準仕様		240時間	240時間	300時間

※上記時間は塩濃度50±5g／Lの塩水を噴霧し、外装表面に劣化等不具合が生じてはいけない時間を示しています。

■設置についてのお願い 耐塩害仕様は腐食に対して処理をしていますが万全ではありません。そのため、次のような据え付けと保守を行ってください。●海水および潮風に直接さらされることを極力回避するような場所に設置してください。●外装部品に付着した塩分が、雨水によって十分洗浄されるような場所に設置してください。●水はけの良い場所に設置してください。●海岸地域への据付品については、付着した塩分を除去するために、定期的に水洗いを行ってください。●機器の状態を定期的に点検し、必要に応じて再防錆処理や部品交換を実施してください。

※1 納期は受注後約3ヵ月かかります。

★関連部材は33〜37ページをご覧ください。▶▶▶

給湯専用タイプ 370L／3〜5人用 460L／4〜7人用

ココがおすすめポイント

- ecoガイド ➡詳しくは6ページへ
- 学習機能付運転モード ➡詳しくは5ページへ
- 汚れんコート ➡詳しくは15ページへ

ソーラーモードプラス

写真は貯湯量460Lモデルの外観です。

貯湯量370L CHP-37NY2K

8月発売予定

[区分23]

目標年度 2017年度	省エネ基準達成率	寒冷地年間給湯効率 JIS C 9220:2011	寒冷地年間給湯効率 JIS C 9220:2018
	103%	2.8	2.8

台所リモコン付き希望小売価格 755,000円+消費税
※設置工事費、部材費など、別途必要となります。
●ヒートポンプユニット〈CHP-Y452K〉 ●貯湯ユニット〈CTU-37NY2K〉
部 別売脚カバー形式：CTU-FC23 13,500円+消費税
サイズ：ヒートポンプユニット（幅900mm、高さ650mm、奥行300mm）
貯湯ユニット（幅630mm、高さ1,860mm、奥行730mm）

貯湯量460L CHP-46NY2K

8月発売予定

[区分23]

目標年度 2017年度	省エネ基準達成率	寒冷地年間給湯効率 JIS C 9220:2011	寒冷地年間給湯効率 JIS C 9220:2018
	103%	2.8	2.8

台所リモコン付き希望小売価格 835,000円+消費税
※設置工事費、部材費など、別途必要となります。
●ヒートポンプユニット〈CHP-Y602K〉 ●貯湯ユニット〈CTU-46NY2K〉
部 別売脚カバー形式：CTU-FC24 13,500円+消費税
サイズ：ヒートポンプユニット（幅900mm、高さ650mm、奥行300mm）
貯湯ユニット（幅700mm、高さ1,850mm、奥行795mm）

リモコン（給湯専用タイプ共通）

smart navi remocon スマートナビリモコン

付属 台所リモコン
RMP-FN2 2582793
●浴室リモコン・増設リモコンの設定はありません。

在庫僅少品

貯湯量370L CHP-37NX4K

[区分23]

目標年度 2017年度	省エネ基準達成率	寒冷地年間給湯効率 JIS C 9220:2011
	103%	2.8

台所リモコン付き希望小売価格 725,000円+消費税
※設置工事費、部材費など、別途必要となります。
●ヒートポンプユニット〈CHP-4516K〉 ●貯湯ユニット〈CTU-37NX4K〉
部 別売脚カバー形式：CTU-FC23 13,500円+消費税
サイズ：ヒートポンプユニット（幅900mm、高さ650mm、奥行300mm）
貯湯ユニット（幅630mm、高さ1,860mm、奥行730mm）

貯湯量460L CHP-46NX4K

[区分23]

目標年度 2017年度	省エネ基準達成率	寒冷地年間給湯効率 JIS C 9220:2011
	103%	2.8

台所リモコン付き希望小売価格 795,000円+消費税
※設置工事費、部材費など、別途必要となります。
●ヒートポンプユニット〈CHP-6016K〉 ●貯湯ユニット〈CTU-46NX4K〉
部 別売脚カバー形式：CTU-FC24 13,500円+消費税
サイズ：ヒートポンプユニット（幅900mm、高さ650mm、奥行300mm）
貯湯ユニット（幅700mm、高さ1,850mm、奥行795mm）

〔リモコン〕 smart navi remocon スマートナビリモコン

付属 台所リモコン RMP-EN16 2580951
●浴室リモコン・増設リモコンの設定はありません。

※別売品の定量止水栓ユニット（CTU-ASV4）は凍結により破損する可能性がありますので使用できません。

★関連部材は33〜37ページをご覧ください。▶▶▶

フルオート・追いだき 460L／4〜7人用

ココがおすすめポイント

- 床暖房機能付き ➡詳しくは30ページへ
- 省エネ保温 ➡詳しくは7ページへ
- ecoガイド ➡詳しくは6ページへ

1台3役の優れもの。家族みんなの暮らしがもっと快適に。

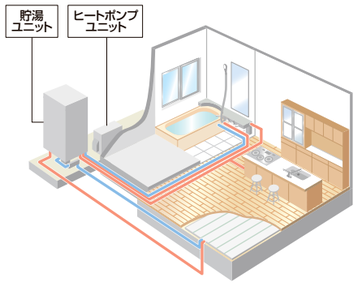

床暖房 床暖房の運転時間は、1日16時間程度を目安としてください。

●建物、部屋の断熱構造などにより、エアコン等補助暖房が必要な場合がありますのでご相談ください。（暖房負荷によっては日中もヒートポンプユニットが運転する場合があります。また、おふろの追いだきができなくなる場合があります。）

●吹き抜けやリビング階段がある場合は、床暖房だけでは十分な暖房感が得られない場合があります。エアコン等補助暖房を併用してください。

ふろ自動お湯はり

給 湯

注）床暖房を行う場合は、床暖房専用フローリング材をご使用ください。他の仕上材での床暖房はできません。

熱動弁・4回路ヘッダー内蔵 省施工タイプ

高効率直暖制御可能

貯湯量 460L CHP-46ATX3K

本体希望小売価格 **1,160,000**円+消費税
（インターホンリモコンセット付き）

※設置工事費、部材費など、別途必要となります。

●ヒートポンプユニット〈CHP-H6015TK〉 ●貯湯ユニット〈CTU-46ATX3K〉

部 別売脚カバー形式：CTU-FC16 **12,800**円+消費税

サイズ：ヒートポンプユニット（幅900mm、高さ690mm、奥行300mm）
貯湯ユニット（幅700mm、高さ1,870mm、奥行795mm）

床暖房適応畳数	
	最大 18畳
	定格出力 2.0kW

○床暖パネル敷設畳数12畳、次世代省エネルギー基準相当の住宅断熱性能を有する場合の畳数です。床暖房の適応畳数は住宅断熱性能・床暖房の運転時間等により変わります。24時間運転も可能ですが、床暖房適応畳数は少なくなります。詳しくは31ページをご参照ください。

注）8年以前のコロナ多機能エコキュートからの買い替えにおいて、別売部品「外付けヘッダー用キット（CTU-EC）」が必要となる場合があります。詳しくはお近くの弊社営業所にご相談ください。

24時間暖房可能
コロナ独自の直暖制御

コロナ独自の直暖制御と暖房モード（学習機能付き）により、省エネで快適な床暖房が可能です。

（詳細は31ページ「■多機能タイプ床暖房運転時間と畳数」参照）

リモコン

smart navi remocon スマートナビリモコン

付属
インターホンリモコンセット
RBP-EH15AD(S)
2583951

〈台所リモコン〉

〈浴室リモコン〉

別売増設リモコン
RSP-EH15 2583952
20,000円+消費税

※増設リモコンでは通話はできません。

★関連部材は33〜37ページをご覧ください。▶▶▶

空気を汚さず、足もとあったか。
快適な床暖房もエコキュートで実現。

床暖房の運転時間の目安
1日16時間程度

- 建物、部屋の断熱構造などにより、エアコン等補助暖房が必要な場合がありますのでご相談ください。
（暖房負荷によっては日中もヒートポンプユニットが運転する場合があります。また、おふろの追いだきができなくなる場合があります。）
- 吹き抜けやリビング階段がある場合は、床暖房だけでは十分な暖房感が得られない場合があります。エアコン等補助暖房を併用してください。

温かい 足もとからポカポカ。

温水式床暖房は伝導熱と輻射熱を利用してお部屋をムラなく暖めます。まるで陽だまりにいるような暖かさで身体がしんから温まります。

肌から伝わる 伝導熱
＋
床面から放射される 輻射熱

清潔 お部屋の空気を汚さない。

風を出さないので乾燥のし過ぎやほこりの舞い上げがなく、換気の心配もいりません。赤ちゃんやお年寄りのいるご家庭にも最適です。

快適 気密性の高い住宅も快適。

温水床暖房は住まい全体を低めの温度で穏やかに暖めるので、結露やカビを寄せ付けません。現代の高断熱・高気密住宅にぴったりの快適な暖房です。

●燃焼系の暖房の場合	●床暖房の場合
結露やカビが生じやすい	結露やカビが生じにくい

注）多機能床暖房は、次世代省エネルギー基準（平成25年省エネルギー基準）相当の住宅断熱性能を有する建物を想定しています。改築・リフォームで使用されると「床温が低い」「電気代がかかる」等、トラブルの原因になることがありますので、多機能を導入する際は、お近くの弊社営業所へご相談ください。

●2階へ床暖パネルを設置する場合は高低差と床下断熱材の基準を厳守してください。
（詳しくは据え付け時の制約事項をご覧ください）
●「コロナ純正フロアマット」の床仕上材は必ず床暖房専用フローリング材t12をご使用ください。
●床暖房の能力を十分に発揮させるためには、全床面積の70%以上の敷設が必要となります。
（敷設率が70%未満の場合は、補助暖房の併設をご検討ください）

シンプルな床暖房リモコン

DFC-W04 2583955 **25,000**円+消費税

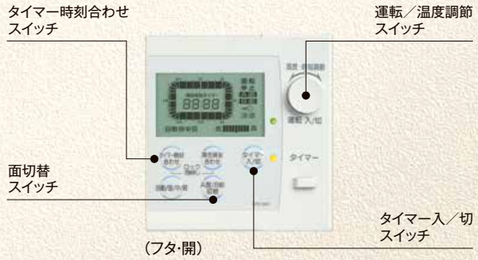

2面切替可能

床暖房パネルが複数接続されているとき、暖房運転する床暖房パネル（運転面）を切り替えることが出来ます。また、24時間プログラムタイマー等の機能を内蔵した、使いやすいリモコンです。

（フタ・閉）

床暖房用フロアマット

※床暖房を行う場合は必ず本カタログ記載のパネルをご使用ください。
他のパネルを用いた場合、十分な性能がでないことがあります。

●高効率型床暖房ユニット
●ホルムアルデヒド発散建築材料
F☆☆☆☆ 適合

架橋ポリエチレン管



床暖房パネルは以下からもお選びいただけます。	
エクセル ソーレ 45	床材一体型パネル：はるびより
●お問い合わせ 〒103-0021 東京都中央区日本橋本石町1-2-2 三菱ケミカル日本橋ビル 三菱ケミカルインフラテック株式会社 電話：03-3279-3443（代表） URL：http://www.mp-infratec.co.jp/	●お問い合わせ 大建工業株式会社 内装材事業部 電話：059-255-0640 FAX：059-255-0633 URL：http://www.daiken.jp/

※使用する場合は他の放熱器との併用は控えてください。
※一体型パネルをご使用の場合、床速暖モードでは使用しないでください。低温やけどのおそれがあります。

●床暖房部に家具等を置かれる場合は、脚付きのものをご使用ください。
●ピアノ等の重量物には、受板、パット等の緩衝材を敷いて1㎡所に荷重がかからないように設置してください。
●「コロナ純正フロアマット」の青色で表示した部分（小根太部）以外の部分には、絶対に木ネジやクギ打ちおよび接着剤の塗布は行わないでください。パイプを損傷し、漏水の原因となります。
●木質床仕上材の場合、床面にジュータンを敷いたり床面の温度が40℃を超える条件で長時間ご使用しないでください。床材の表面およびパネルを傷めるおそれがあります。
●運転状態のまま床暖房部に長時間おやすみにならないでください。低温やけどのおそれがあります。
●床暖房部の床面に、刃物で傷つけたりしないでください。水漏れのおそれがあります。

寒冷地向け（−25℃対応）　多機能タイプ

床暖房用フロアマット

■フロアマット仕様表（諸性能表）

※フロアマット敷設面積は70%をめやすとしてください。

コロナ フロアマット型式	価格	梱包	サイズ（mm）	放熱面積（m²）	上面放熱量	標準流量（L／min）	流量抵抗（標準流量時）（kPa）	保有水量（L）	質量（kg）	接続口	最高使用温度	耐圧	パネル表面材
SUP-A2727HS 0931701	115,000円+消費税	1枚／箱	2,727×2,727×12	7.44	104W／m² 以上	1.0	25.9	3.3	15.7	7Aタケノコ継手	80℃	0.25MPa（2.5kgf／cm²）	アルミ箔 40μm
SUP-A2430HS 0931702	89,000円+消費税	1枚／箱	2,424×3,030×12	7.34		1.0	25.6	3.3	15.5				
SUP-A3024HC 0931703	89,000円+消費税	1枚／箱	3,030×2,424×12	7.34		1.0	25.6	3.3	15.5				
SUP-A2427HS 0931704	88,000円+消費税	1枚／箱	2,424×2,727×12	6.61		1.0	23.6	3.0	14.0				
SUP-A2724HC 0931705	88,000円+消費税	1枚／箱	2,727×2,424×12	6.61		1.0	23.6	3.0	14.0				
SUP-A2130HS 0931706	80,000円+消費税	1枚／箱	2,121×3,030×12	6.43		1.0	23.1	2.9	13.6				
SUP-A3021HC 0931707	80,000円+消費税	1枚／箱	3,030×2,121×12	6.43		1.0	23.1	2.9	13.6				
SUP-A2424HS 0931708	76,000円+消費税	1枚／箱	2,424×2,424×12	5.88		1.0	21.5	2.6	12.4				
SUP-A2127HS 0931709	75,000円+消費税	1枚／箱	2,121×2,727×12	5.78		1.0	21.3	2.6	12.2				
SUP-A2721HC 0931710	75,000円+消費税	1枚／箱	2,727×2,121×12	5.78		1.0	21.3	2.6	12.2				
SUP-1830HS 2516338	72,000円+消費税	1枚／箱	1,818×3,030×12	5.51		1.0	20.5	2.2	11.7				
SUP-A3018HC 0931712	72,000円+消費税	1枚／箱	3,030×1,818×12	5.51		1.0	20.5	2.5	11.7				
SUP-1827HS 2516340	71,000円+消費税	1枚／箱	1,818×2,727×12	4.96		1.0	19.0	2.0	10.5				
SUP-A2718HC 0931714	71,000円+消費税	1枚／箱	2,727×1,818×12	4.96		1.0	19.0	2.2	10.5				
SUP-1530HS 2516426	67,000円+消費税	1枚／箱	1,515×3,030×12	4.59		1.0	18.0	1.9	9.7				
SUP-A3015HC 0931716	67,000円+消費税	1枚／箱	3,030×1,515×12	4.59		1.0	18.0	2.1	9.7				
SUP-A2124HS 0931717	67,000円+消費税	1枚／箱	2,121×2,424×12	5.14		1.0	19.5	2.3	10.9				
SUP-A2421HC 0931718	67,000円+消費税	1枚／箱	2,424×2,121×12	5.14		1.0	19.5	2.3	10.9				
SUP-1824HS 2516433	64,000円+消費税	1枚／箱	1,818×2,424×12	4.41		1.0	17.5	1.8	9.3				
SUP-A2418HC 0931720	64,000円+消費税	1枚／箱	2,424×1,818×12	4.41		1.0	17.5	2.0	9.3				
SUP-1527HS 2516442	59,000円+消費税	1枚／箱	1,515×2,727×12	4.13		1.0	16.7	1.7	8.7				
SUP-A2715HC 0931722	59,000円+消費税	1枚／箱	2,727×1,515×12	4.13		1.0	16.7	1.9	8.7				
SUP-1524HS 2516428	56,000円+消費税	1枚／箱	1,515×2,424×12	3.67		1.0	15.4	1.5	7.8				
SUP-A2415HC 0931724	56,000円+消費税	1枚／箱	2,424×1,515×12	3.67		1.0	15.4	1.7	7.8				
SUP-1818HS 2516430	50,000円+消費税	1枚／箱	1,818×1,818×12	3.31		1.0	13.6	1.3	7.0				
SUP-1212HS 2519398	39,000円+消費税	1枚／箱	1,212×1,212×12	1.47		0.5	9.6	0.6	3.1				
SUP-0909HS 2519397	30,000円+消費税	1枚／箱	909×909×12	0.83		0.5	5.7	0.3	1.8				
SUP-0627HS 2530378	38,000円+消費税	1枚／箱	606×2,727×12	1.65		0.5	12.3	0.7	3.5				
SUP-A2706HC 0931729	38,000円+消費税	1枚／箱	2,727×606×12	1.65		0.5	12.3	0.7	3.5				
SUP-0624HS 2516437	36,000円+消費税	1枚／箱	606×2,424×12	1.47		0.5	11.0	0.6	3.1				
SUP-A2406HC 0931731	36,000円+消費税	1枚／箱	2,424×606×12	1.47		0.5	11.0	0.7	3.1				
SUP-0621HS 2516439	33,000円+消費税	1枚／箱	606×2,121×12	1.29		0.5	9.7	0.5	2.7				
SUP-A2106HC 0931733	33,000円+消費税	1枚／箱	2,121×606×12	1.29		0.5	9.7	0.6	2.7				
SUP-0618HS 2516435	32,000円+消費税	1枚／箱	606×1,818×12	1.10		0.5	7.3	0.4	2.3				
SUP-1806HC 2516436	32,000円+消費税	1枚／箱	1,818×606×12	1.10		0.5	7.3	0.4	2.3				
SUP-0615HS 2519396	31,000円+消費税	1枚／箱	606×1,515×12	0.92		0.5	6.2	0.4	1.9				
SUP-1506HC 2530376	31,000円+消費税	1枚／箱	1,515×606×12	0.92		0.5	6.2	0.4	1.9				
SUP-0606HS 2519395	25,000円+消費税	1枚／箱	606×606×12	0.37		0.5	2.9	0.1	0.8				
SUP-5H	135,000円+消費税		特注サイズ 受注生産品※ ※納期受注後1〜2週間となります。										
SUP-4H	118,000円+消費税												
SUP-3H	85,000円+消費税												
SUP-2H	74,000円+消費税												
SUP-1H	50,000円+消費税												

型式について

（例）SUP-A3024HC

SUP − A 30 24 HC

- 縦長タイプ
- 根太列方向の略式寸法
- 根太方向の略式寸法
- 根太に直行して折り込み可能

横方向 2424

縦方向 3030

※配管接続部（ヘッダー）がある側が根太方向になります。

同梱部材	・工事説明書（1部）　・発泡PS体（1個）　・7Aサドル（1個） ・注意書き（1部）　・サドル固定用ビス（1個）　・マット固定用ビス（※1袋） ※入数は型式により異なります。

■フロアマットの敷設位置

下地合板に303mm間隔で墨だしをし、線上にフロアマットの根太部が合うように敷設してください。
フロアマットのヘッダー部（取り出し口）が下地合板下の根太に当たらないように位置決めしてください。

■根太に当たらず落とし込み可能 ○

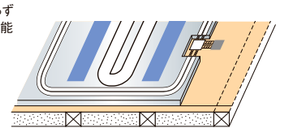

■床下への取り出しが根太に当たり落とし込み不可能 ×

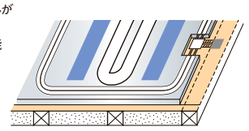

■床仕上材における注意項目

（床材は床暖房専用の床材を使用し、床材メーカー施工に従ってください。）

フロアマットのアルミ表面に塗られています青色は床仕上材をクギ打ちできる表示です。
※青色部以外はクギ打ちおよび接着剤の塗布は禁止です。
※フロアマットの上で作業をされる場合は、必ず養生し（合板12mm）マットの破損等を防いでください。
※フロアマットの厚みは12mmです。マット周辺のダミー材は12mm合板を使用してください。

■多機能タイプ床暖房運転時間と畳数

住宅基準			次世代省エネルギー基準（1999年〜） 平成25年省エネルギー基準（2013年〜）	新省エネルギー基準 （1992年〜1999年）	旧省エネルギー基準 （1980年〜1992年）
地域	給湯負荷 43℃換算	床暖房運転時間	■「床暖房用フロアマット」（コロナ純正品） ■大建工業「はるびより」（推奨品） ■三菱ケミカルインフラテック「エクセル ソーレ 45」（推奨品）	■「床暖房用フロアマット」（コロナ純正品） ■大建工業「はるびより」（推奨品） ■三菱ケミカルインフラテック「エクセル ソーレ 45」（推奨品）	■「床暖房用フロアマット」（コロナ純正品） ■大建工業「はるびより」（推奨品） ■三菱ケミカルインフラテック「エクセル ソーレ 45」（推奨品）
46ATX3K Ⅰ・Ⅱ地域（カッコ内はⅡ地域）（1・2・3地域）	707L（BL-LLモード）	16時間	14畳（18畳）	13畳（12畳）	8畳（ 8畳）
		24時間	4畳（ 9畳）	4畳（ 6畳）	ー（ 4畳）
	421L（IBEC-Lモード）	16時間	14畳（18畳）	13畳（12畳）	8畳（ 8畳）
		24時間	14畳（18畳）	12畳（12畳）	8畳（ 8畳）

※地域・住宅断熱性能・給湯負荷・床暖房運転時間により、床暖房適応畳数は異なります。
（床暖房の能力を十分に発揮させるためには、床面積の70%以上の敷設が必要となります。床暖房パネル下の断熱材は指定以上の厚さとしてください）
※床暖房運転時間が深夜の沸き上げで不足する場合は、日中もヒートポンプを運転します。

エコキュート施工関連

「施工のしやすさ」を考えた貯湯ユニット設計。

好評 配管接続が楽！ 配管接続口高さ600mm

配管接続口の高さが現行の370mmから600mmになり、さらに施工しやすくなりました。（多機能タイプを除く）

好評 配管ピッチ100mm

配管接続がスムーズ！

より配管接続がしやすいように給水口・給湯口の配管ピッチを現行の70mmから100mmに広げました。また、ふろ配管・ヒートポンプ配管もピッチを広げ、接続がしやすくなりました。
（多機能タイプを除く）

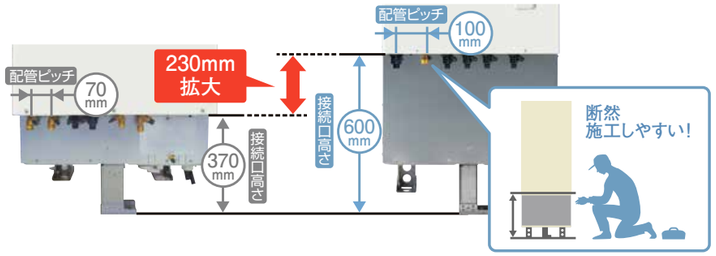

好評 タンク基板上に試運転スイッチ搭載！

初めてご使用になる時など貯湯ユニット基板上の試運転スイッチでヒートポンプ配管のエア抜きができます。（全機種）

好評 電気配線作業がかんたん！

配管接続口のすぐ上に電源端子台を配置しているので接続もスムーズです。（多機能タイプを除く）

好評 排水作業がかんたん！

今まで排水バルブは排水栓操作カバーを外して操作していましたが、外付けにしたことで操作性がより向上しました。
（多機能タイプを除く）

○主に1缶式AYタイプの貯湯ユニットを例に説明しています。

プロも納得 施工時間が短くなるコロナの省施工設計。

ラクラク施工 1 施工時診断機能搭載。

ヒートポンプの「沸き上げ不具合（AB配管逆接続、エア抜き不足）」のエラー通知機能を搭載。

ラクラク施工 2 階下給湯対応。

（スリムタイプを除く）

階下給湯も貯湯ユニット上面より5m以内まで可能です。設置プランに合わせて幅広く対応ができます。
※別売の負圧弁付空気抜き弁および流量調整バルブが必要となります。

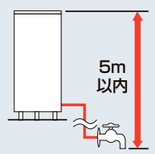

ラクラク施工 3 左右配管可能。

左右どちらにでも配管が可能なので設置場所に応じて設置ができます。

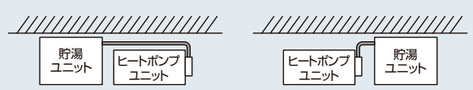

ラクラク施工 4 前面二枚扉採用。

（前面二枚扉は多機能タイプを除く）

前面扉を外さずに、配管施工（給水・給湯配管、ふろ配管、ヒートポンプ配管）が、また、下扉を外すだけで電気配線ができるので、施工時間が短縮されます。

■ヒートポンプ配管関連

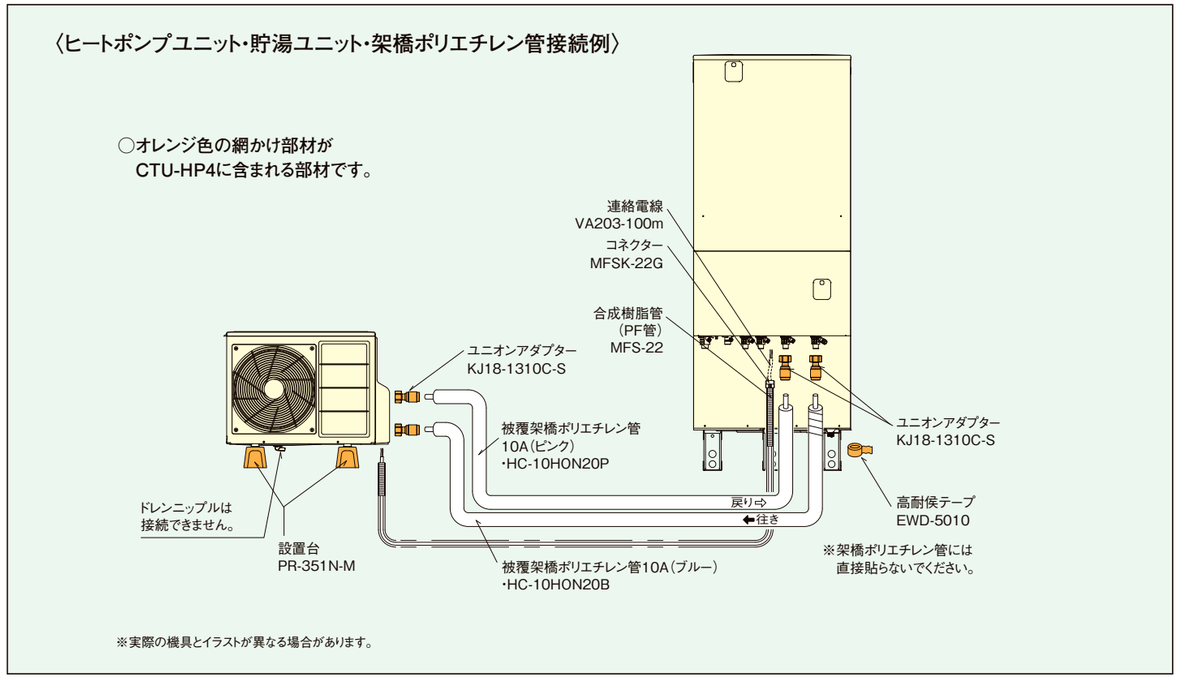

●ヒートポンプ配管接続用部材(CTU-HP4)に含まれているもの

	品　名	形　式	メーカー名	主な仕様	数量
●	高耐候テープ	EWD-5010	東レペフ加工品		1
●	ユニオンアダプター	KJ18-1310C-S	三菱ケミカルインフラテック	G1／2×10A	4
▲	設置台	PR-351N-M	因幡電工	許容面荷重180kgf	2

●ヒートポンプ配管接続用部材(CTU-HP4)に含まれていないもの

	品　名	形　式	メーカー名	主な仕様	数量
●	被覆架橋 ポリエチレン管10A	HC-10HON20B	三菱ケミカルインフラテック	10A×5m被覆厚み 20mmブルー	1
●	被覆架橋 ポリエチレン管10A	HC-10HON20P	三菱ケミカルインフラテック	10A×5m被覆厚み 20mmピンク	1
▲	連絡電線			2mm×3芯×100m	必要量
▲	PF管22	MFS-22	未来工業	内径φ22×50m	必要量
▲	コネクター	MFSK22G	未来工業	適合管22	必要量

● 指定メーカー品　　▲相当品でも可

※本部材セットには被覆架橋ポリエチレン管は含まれていません。必要に応じ、単品手配願います。
※本部材セットには連絡電線、PF管22、コネクターは含まれていません。必要に応じ、現地調達願います。
※架橋ポリエチレン管用エルボ(エルボソケット)は部材構成に入っていません。必要に応じ、単品手配願います。

●ヒートポンプ配管(三菱ケミカルインフラテック製 被覆架橋ポリエチレン管使用)

ヒートポンプ配管				
CTU-HP4(ヒートポンプ配管接続用部材)　2580291	23,000円+消費税	セット内容の詳細については上記「●ヒートポンプ配管接続用部材(CTU-HP4)に含まれているもの」を参照願います。
HC-10HON20B　被覆架橋ポリエチレン管10A　2581628	34,000円+消費税	10A×25m被覆厚み20mm　ブルー
HC-10HON20P　被覆架橋ポリエチレン管10A　2581629	34,000円+消費税	10A×25m被覆厚み20mm　ピンク

注　意

コロナエコキュートに使えるヒートポンプ配管

・三菱ケミカルインフラテック製　架橋ポリエチレン管(HC-10HON20B・P)
・タブチ製　三層管(35ページ参照)
※いずれの配管も寒冷地では20mm以上にて使用してください。なお、耐候性のない保温材を使う場合は必ず、高耐候テープで保護してください。

ヒートポンプユニット～貯湯ユニット間の架橋PE管接続には、指定品以外は使用しないでください

ヒートポンプユニット～貯湯ユニット間の配管接続には、耐熱ゴムホースなどの配管は使用しないでください。ヒートポンプユニット～貯湯ユニット間は約90℃の高温になります。指定品以外の接続管を使用した場合、臭気や耐熱、耐圧強度がありません。
また、指定された配管部材は、施工基準に基づいて正しく施工してください。

架橋PE管は保温材などで、配管を保護してください

架橋PE管は、太陽光線などの紫外線によって配管が劣化します。直射日光があたらないように保温材などで、配管の保温をするとともに外面被覆を実施してください。また、配管自体が曲げなどで座屈したものや、傷の入ったものなど異常のあるものは、使用しないでください。

フレキ管の使用について

ヒートポンプ配管には、フレキ管を使用しないでください。フレキ管は、ふろ配管接続部の位置ずれの吸収のみに使用可能です。(片道30cmまで)ただし、エアがみや放熱ロスを防ぐため、できるだけ使用を避けてください。

■エコキュート関連部材

● エコキュートを取り付ける際、必ず必要となる部材　○ 必要に応じて使用する部材

部材 ＼ 形式			フルオートタイプ 370L	フルオートタイプ 460L	フルオートタイプ	フルオートタイプ	多機能タイプ	給湯専用タイプ
			HXE37AY2K HXE37AY1K	HXE46AY2K HXE46AY1K	E37AY2K E37AY1K 37AY2K 37AY1K 37AY2K-2 37AY2KJE 37AX4KJE	46AY2K 46AY1K 46AY2K-2 46AY2KJE 46AX4KJE	ES46AY2K ES46AY1K S46AY2K S46AY1K S46AY2K-2	46ATX3K	37NY2K 37NX4K	46NY2K 46NX4K
増設リモコン	※写真はRSP-FA2です。	RSP-FA2　2584120 20,000円+消費税	○ (AY2タイプ用)	○ (AY2タイプ用)	○ (AY2タイプ用)			
		RSP-FA1　2582781 20,000円+消費税	○ (AY1タイプ用)	○ (AY1タイプ用)	○ (AY1タイプ用)			
	※写真はRSP-EA16です。	RSP-EA16　2582644 20,000円+消費税			○ (AX4タイプ用)			
		RSP-EH15　2583952 20,000円+消費税					○	
ミドルウェアアダプター		HMA-1　8930116 オープン価格※1	○ (インターホン リモコン選択時)	○ (インターホン リモコン選択時)	○ (インターホン リモコン選択時)	○	○ (NY2K用)
連結パイプ	浴室リモコン 連結パイプセット	UKW-1　1681351 1,300円+消費税	○	○	○	○	
ふろ循環口	フルオート用一口循環口 	UKB-M19(直出)　1684100 UKB-M19R(横出)　1684101 9,000円+消費税	●	●	●	●	
壁固定金具		CTU-K8　2580383 1,200円+消費税 可動距離(0～150mm)	○ ※貯湯ユニット 本体に1個付属	○ ※貯湯ユニット 本体に1個付属	○ ※貯湯ユニット 本体に1個付属	○ ※貯湯ユニット 本体に1個付属	○ ※貯湯ユニット 本体に1個付属
壁固定金具補助	(タイル割付等対応)	CTU-KH3　2581381 1,800円+消費税	○	○	○	○	○
		CTU-KH5　2582727 2,000円+消費税	○	○	○	○	○
脚固定金具	注)	CTU-FK4　2582615 4,000円+消費税	○	○	○	○	○
脚カバー	※写真はイメージです。 ※設置状況によっては、脚カバーが取り付けられない場合があります。	CTU-FC23　2582706 13,500円+消費税	○ (370L用)	○ (370L用)	○		○ (370L用)
		CTU-FC24　2582707 13,500円+消費税	○ (460L用)	○ (460L用)			○ (460L用)
		CTU-FC16　2582070 12,800円+消費税				○	
配管カバー	※写真はイメージです。	CTU-HC16　2582071 8,000円+消費税				○	
風向板	※写真はイメージです。	CHP-FB2　2581405 11,500円+消費税	○	○ (KJE用)		○	○
		CHP-FB5　2580688 11,500円+消費税		○ (AY2・AY1タイプ用)	○		
防雪カバー	※イラストはイメージです。	CHP-BC3　2581942 23,000円+消費税	○	○ (KJE用)		○	○
		CHP-BC5　2580547 23,000円+消費税		○ (AY2・AY1タイプ用)	○		

注)「脚固定金具」と別売品「脚カバー」との併用はできません。脚カバー右・左と干渉します。併用が必要な場合は脚カバー右・左を金具・アンカーに干渉しないように加工し、端面を補修用塗料等で保護してください。
※1 オープン価格商品の価格は販売店にお問い合わせください。

■エコキュート関連部材

●その他部材

絶縁パイプ［ふろ配管用（2本）］	アース棒	エコキュート台所・浴室用リモコンコード	負圧弁付空気抜き弁	ストレートニップル
CTU-P2 2580785 5,800円+消費税	CHP-E1 2580786 1,200円+消費税	UR-M2-8A 1688565 2,500円+消費税 UR-M2-12A 1688567 3,500円+消費税 UR-M2-15A 1688568 4,500円+消費税	CHP-FKV2 2582728 10,500円+消費税	UKB-31 5888547 500円+消費税

漏水センサー	銅管用90°エルボ	排水ホッパー	ヒートポンプ設置台	ふろ循環回路洗浄剤クリーンエース
CTU-RS1 2580983 3,500円+消費税	USC-21 1681079 200円+消費税	φ88 / 88 CHP-HP1 2580791 4,500円+消費税	95 / 450 / 105 CHP-PR3 2582086 2,500円+消費税	UKB-53 1688558 2,000円+消費税

●多機能用部材

形式			定価	備考	商品
CTU-SH1	暖房戻りサーミスタ	2584237	8,240円+消費税	暖房戻りサーミスタセット ※詳しくは、下記「セット内容」をご確認ください。	
CTU-SH2		2584238	8,320円+消費税		
CTU-SH3		2584239	8,400円+消費税		
CTU-SH4		2584240	8,480円+消費税		

形式			定価	備考
SUP-YA	床暖房用アルミテープ	2581675	20,000円+消費税	幅75mm×長さ100m
SUP-SS	平サドル	2581678	3,500円+消費税	50枚／袋
XLS-10HON10W	被覆架橋ポリエチレン管10A	2581630	38,700円+消費税	10Aペア×25m 被覆厚み10mm
XLS-7HON10W	被覆架橋ポリエチレン管7A	2581631	36,300円+消費税	7Aペア×25m 被覆厚み10mm

セット内容 …形式により、部品数が異なります

形式＼部品名	サーミスタホルダー	クイックファスナー	止水栓	回路シール	取付説明書
CTU-SH1	1個	9個	6個	1個	1個
CTU-SH2	2個	10個	4個		
CTU-SH3	3個	11個	2個		
CTU-SH4	4個	12個	―		

床暖房リモコン	DFC-W04 2583955 25,000円+消費税 〈2面制御切替可能〉
リモコンコード（床暖房リモコン線）	リモコンコード（A面用）UR-M3-30A（W）［30m、3芯（赤・黒・白）］ 6,200円+消費税 2582417
	リモコンコード（B面用）UR-M3-30A（Y）［30m、3芯（赤・黒・黄）］ 6,200円+消費税 2582418

外付けヘッダー用キット	同部品構成	床暖リード線組	M4×12なべネジ（2本）	M4×12トラスネジ（1本）	クランプ（1個）	クイックファスナー（8個）	止水栓（6個）	取付説明書
CTU-EC1 2583956 8,500円+消費税		※床暖リード線と端子台はあらかじめ接続してあります。	※端子台を固定するネジです。	※クランプを固定するネジです。				

循環液（プロピレングリコール）			専用補充液	
UPF-N22（2L） 3883893 1,300円+消費税 （濃度約39%） ※凍結防止および防サビ効果があります。	UPF-N52（5L） 3883895 3,000円+消費税 （濃度約39%） ※凍結防止および防サビ効果があります。	UPF-N20N（20L） 1483851 10,500円+消費税 （濃度約39%） ※凍結防止および防サビ効果があります。 ※注ぎ口付属	UPF-S2（2L） 3883896 1,100円+消費税 （濃度約3%） ※蒸発による補充用として使用します。	UPF-S5（5L） 3883897 2,300円+消費税 （濃度約3%） ※蒸発による補充用として使用します。

循環液（長寿命タイプ）	
UPF-L20N 0984355 14,800円+消費税 （20L／濃度約39%注ぎ口付属）凍結のおそれがある地域で使用する長寿命（約10年交換不要）タイプ	UPF-L52 0984356 4,000円+消費税 （5L／濃度約39%）凍結のおそれがある地域で使用する長寿命（約10年交換不要）タイプ

専用補充液（長寿命タイプ）
UPF-S2L（2L） 0982603 1,300円+消費税 （濃度約2%） ※蒸発による補充用として使用します。

●循環液・専用補充液は、性能維持のため必ず上記の温水暖房用純正液をご使用ください。
●システムの循環液は少しずつ蒸発しますので、補充用として専用補充液を使用してください。また、初設置のシステム注入および、入れ換えや配管などのもれによる補充には、循環液のみを使用してください。
●循環液は、あらかじめ適切な濃度に調合されております。最初から循環液と専用補充液を混合して使用しないでください。また、水や他の不凍液とも混合しないでください。

●床暖房配管（コロナ推奨品市場調達部材）
三菱ケミカルインフラテック製

品名	形式
XPEバンド10A	XPE-10B
XPEバンド7A	XPE-7B
XPEヘッダージョイント10A	XPE-HJ10
XPEヘッダージョイント7A	XPE-HJ7
XPEクリップ10A	XPE-10C
XPEブンキ10×7-2P	XPE-1077
XPEソケット10×7	XPE-107S

■市場調達部材 コロナエコキュート 高耐候性ヒートポンプ配管セット（タブチ製 三層管使用）

形式	配管長×数	VVFケーブル	簡易面取器	継手入数	断熱材厚さ	価格	セット内容
YUPC10-20ECO 5M-VVF	5m×2本	7m	なし	4個	20mm	35,500円+消費税	1、三層管ドライフレックスパイプ10 2、VVFケーブル（配管長さ+2m） 3、継手用保温材×4 4、ユニオン継手×4 5、湯水配管用シール×1
YUPC10-20ECO 10M-VVF	10m×2本	12m	なし	4個	20mm	54,000円+消費税	

●アンカーボルト（ベストパーツ）

品名		型式名	仕様	価格
ステンオールアンカーセット		SC12104	4本入り（施工書付）	5,300円+消費税
		SC12103	3本入り（施工書付）	4,000円+消費税
ケミカルアンカーセット		AP16164	4本入り（施工書付）	13,200円+消費税
		AP16163	3本入り（施工書付）	10,000円+消費税

●タブチ製配管専用

面取り器（10A用）	インナーベンダー（10A用）
UPBT-10	UPSBI-PE10

●その他

高耐候テープ※	耐熱排水トラップ（50A専用）
EWD-5010	THT2-50C

※高耐候テープは架橋ポリエチレン配管に直接巻かないでください。必ず保温材の上から巻いてください。

積雪地域に据え付ける場合

推奨品	品名	形式	
架台	日晴金属（株）製キャッチャー	C-WZJ-L2 20,000円+消費税	相当品
防雪屋根	日晴金属（株）製キャッチャー	C-RZJ-L 22,000円+消費税	相当品

●積雪地域では、落雪から機器を保護するため防雪屋根を設置するか、軒下などに据え付けてください。また、降雪や除雪により雪が空気吸込口をふさいだり、入らないよう架台の上に据え付けるなど防雪対策を実施してください。
●架台はコンクリート製簡易基礎の上に据え付けてください。防雪屋根を使用する場合は、コンクリート基礎工事を行い架台をアンカーボルト（M12）で固定してください。
●ヒートポンプユニットに防雪カバー（別売品:CHP-BC3・BC5）を取り付けてください。

■ヒートポンプ配管部材リスト フルオートタイプ 給湯専用タイプ 多機能タイプ

ヒートポンプユニット――貯湯ユニット間 金属強化ポリエチレン管10A接続例

［制約条件］

・材 質：耐熱性樹脂管（金属強化ポリエチレン管）	・保温材厚さ：20mm以上
・配管サイズ：10A	・高 低 差：±3m以内
・配管の長さ：片道15m以下（標準片道5m）	・鳥居配管：3m以下（1ヵ所のみ）
・曲がり箇所：5ヵ所以下	・備 考：ペアチューブ不可

※配管による放熱ロスを少なくするため、できるだけ配管を短くしてください。

○実際の機具とイラストが異なる場合があります。

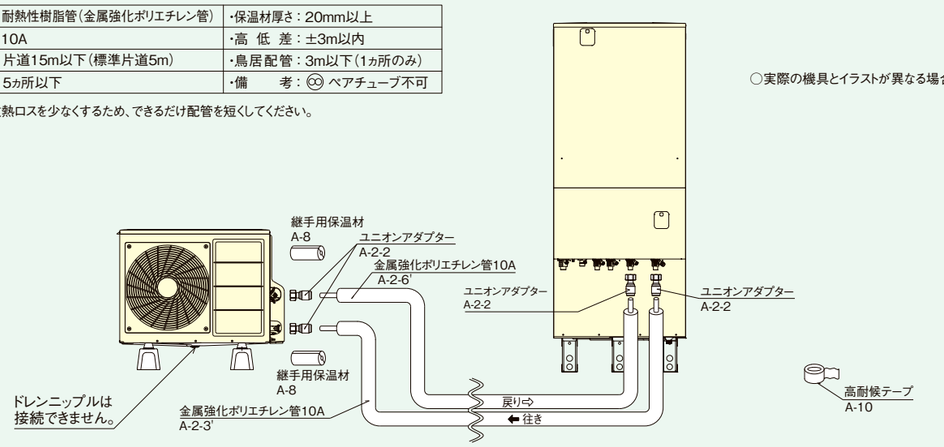

部材NO.		部材名	コロナ純正形式	参考メーカー名	参考メーカー形式	主な仕様等	必要数量	単位	備考
A-2-2	●	ユニオンアダプター	―	―	―	G1／2×10A	4	個	
A-2-3'	●	金属強化ポリエチレン管	―	―	―	10A（被覆厚み20mm）	必要数量	m	
A-2-6'	●	金属強化ポリエチレン管	―	―	―	10A（被覆厚み20mm）	必要数量	m	
A-8	▲	継手用保温材	―	―	―	ストレート用	必要数量	個	耐熱仕様（90℃以上）
A-10	▲	高耐候テープ	―	ベストパーツ	EWD-5010	50mm×10m	必要数量	個	

●＝指定メーカー品 ▲＝相当品でも可

※耐候性のない保温材が露出する場合は必ず、耐候性テープを正しく巻いてください。

ヒートポンプユニット――貯湯ユニット間 架橋ポリエチレン管10A接続例

［制約条件］

・材 質：耐熱性樹脂管	・保温材厚さ：20mm以上
・配管サイズ：10A	・高 低 差：±3m以内
・配管の長さ：片道15m以下（標準片道5m）	・鳥居配管：3m以下（1ヵ所のみ）
・曲がり箇所：5ヵ所以下	・備 考：ペアチューブ不可

※配管による放熱ロスを少なくするため、できるだけ配管を短くしてください。

○実際の機具とイラストが異なる場合があります。

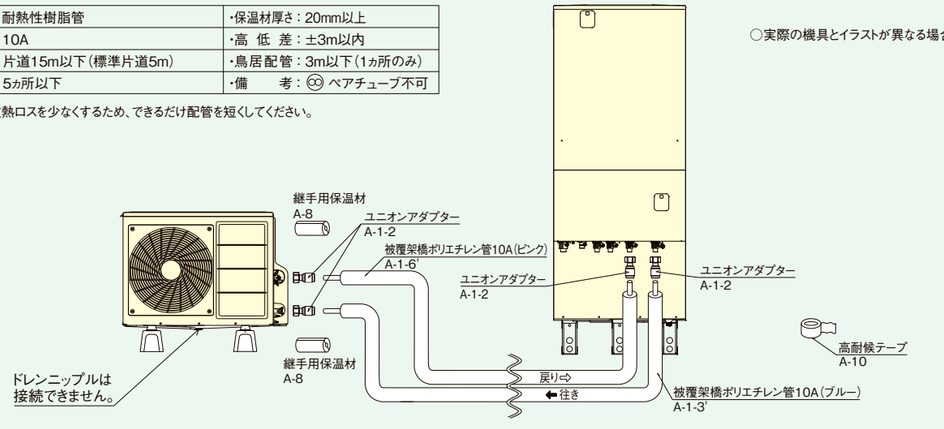

部材NO.		部材名	コロナ純正形式	参考メーカー名	参考メーカー形式	主な仕様等	必要数量	単位	備考
A-1-2	●	ユニオンアダプター	―	三菱ケミカルインフラテック	KJ18-1310C-S	G1／2×10A	4	個	
A-1-3'	●	被覆架橋ポリエチレン管	―	三菱ケミカルインフラテック	HC-10HON20B	10A（被覆厚み20mm ブルー）	必要数量	m	25m／巻
A-1-6'	●	被覆架橋ポリエチレン管	―	三菱ケミカルインフラテック	HC-10HON20P	10A（被覆厚み20mm ピンク）	必要数量	m	25m／巻
A-1-7	●	エルボソケット	―	三菱ケミカルインフラテック	KL3-10C-S	10A×10A	必要数量	個	
A-8	▲	継手用保温材	―	―	―	ストレート用	必要数量	個	耐熱仕様（90℃以上）
A-10	▲	高耐候テープ	―	ベストパーツ	EWD-5010	50mm×10m	必要数量	個	

●＝指定メーカー品 ▲＝相当品でも可

※架橋ポリエチレン管および継手については推奨指定メーカーです。
※耐候性のない保温材が露出する場合は必ず、耐候性テープを正しく巻いてください。

■ヒートポンプ配管部材リスト フルオートタイプ 給湯専用タイプ 多機能タイプ

ヒートポンプユニット――貯湯ユニット間　銅管接続例

［制約条件］

・材　　質：銅管	・保温材厚さ：20mm以上
・配管サイズ：φ12.7	・高　低　差：±3m以内
・配管の長さ：片道15m以下（標準片道5m）	・鳥 居 配 管：3m以下（1ヵ所のみ）
・曲がり箇所：5ヵ所以下	・備　　考：㊝ ペアチューブ不可

※配管による放熱ロスを少なくするため、できるだけ配管を短くしてください。

○実際の機具とイラストが異なる場合があります。

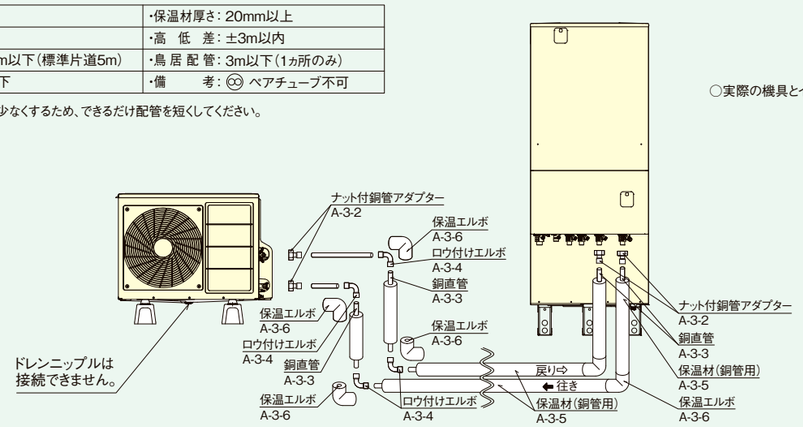

部材NO.		部材名	コロナ純正形式	参考メーカー名	参考メーカー形式	主な仕様等	必要数量	単位	備考
A-3-2	▲	ナット付銅管アダプター	—	オンダ製作所	OS-209-S	CuTφ12.7×G1／2	4	個	
A-3-3	▲	φ12.7配管用銅管	—	コベルコマテリアル 住友軽金属	—	Lタイプ（0.82t） またはMタイプ（0.62t）	必要数量	m	〈JIS H3300-97〉
A-3-4	▲	ロウ付けエルボ	USC-21	—	—	CuTφ12.7ロウ付け用	必要数量	個	〈JIS H3401-97〉
A-3-5	▲	保温材（銅管用）	—	積水化学工業	エスロンサーモガード	1／2B用　肉厚20t（2m／本）	必要数量	本	耐熱仕様（90℃以上）
				因幡電工	PME-13-20 （耐熱パイプカバー）	1／2B用　肉厚20t（2m／本）	必要数量		
A-3-6	▲	保温エルボ	—	積水化学工業	エスロンサーモガード	1／2B用　肉厚20t	必要数量	個	耐熱仕様（90℃以上）

▲＝相当品でも可

浴槽――貯湯ユニット間　架橋ポリエチレン管13A接続例

［制約条件］

・材　　質：耐熱性樹脂管	・保温材厚さ：20mm以上
・配管サイズ：13A	・高　低　差：－1.5m～＋4m以内
・配管の長さ：片道15m以内	・鳥 居 配 管：3m以下（1ヵ所のみ）
・曲がり箇所：片道10曲がりまで	・備　　考：㊝ ペアチューブ不可

※配管による放熱ロスを少なくするため、できるだけ配管を短くしてください。

○実際の機具とイラストが異なる場合があります。

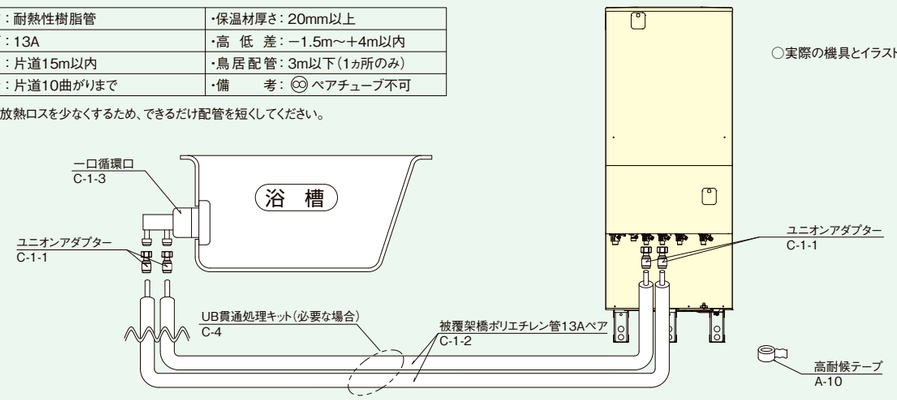

〈架橋ポリエチレン管接続用循環口の場合〉

部材NO.		部材名	コロナ純正形式	参考メーカー名	参考メーカー形式	主な仕様等	必要数量	単位	備考
C-1-1	▲	ユニオンアダプター	—	三菱ケミカルインフラテック	KJ18-1310C-S	G1／2×13A	4	個	
C-1-2	▲	被覆付架橋ポリエチレン管	—	三菱ケミカルインフラテック	HC-13HON10ペア	13A（被覆厚み10mm ペア管）	必要数量	m	
C-1-3	○	一口循環口（ストレート）	UKB-M19	—	—	接続口13A	1	個	
		一口循環口（横出）	UKB-M19R	—	—				
C-4		UB貫通処理キット	—	—	—	—	必要数量	個	必要に応じて使用
A-10	▲	高耐候テープ	—	ベストパーツ	EWD-5010	50mm×10m	必要数量	個	

○＝指定メーカー品（いずれか選択して使用）　▲＝相当品でも可

※耐候性のない保温材が露出する場合は必ず、耐候性テープを正しく巻いてください。

■標準配管例 ※機種により異なります。詳しくは、工事説明書をご覧ください。

フルオートタイプ（1缶式）

専用止水栓

●右記回路に止水栓を使用してください。

使用回路	逆止弁	指定品	耐熱温度
給水配管	無し	指定なし	—

●給水配管用の止水栓はお客様が操作できる位置に取り付けてください。
●ヒートポンプユニット交換時やメンテナンス等で必要となるヒートポンプ配管（A側）用の止水栓は貯湯ユニットに内蔵されております。

浴槽の穴あけ工事

●浴槽の穴は、底面から100～150mmの位置にあけてください。
●穴径のセンターは浴槽底面の曲がり終了位置から45mm以上確保してください。

●浴槽循環口は指定のものを使用してください。（UKB-M19等:無極性のものを使用）
●浴槽循環口の施工は浴槽循環口同梱の説明書に従ってください。
●浴槽循環口への下り勾配配管は不可です。

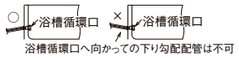

浴槽循環口へ向かっての下り勾配配管は不可

●浴槽循環口の施工後は、漏れ検査治具にて漏れ検査を実施してください。

推奨品
漏れ検査治具 （SKJ型金属・樹脂ボディ兼用） ベストパーツ（株）:H74−3

※指定の循環口以外には使用できません。

フレキ管の使用について

●ヒートポンプ配管には、フレキ管を使用しないでください。フレキ管は、ふろ配管接続部の位置ずれの吸収のみに使用可能です。（片道30cmまで）ただし、エアがみや放熱ロスを防ぐため、できるだけ使用を避けてください。

ヒートポンプの配管

●配管は必ず指定サイズを使用してください。指定外サイズを使用すると沸き上げ性能低下や電気代が増える原因になります。
●ペアチューブは使用せず、必ず独立した配管とし、保温材を巻く。
●貯湯ユニットとヒートポンプユニットのA−A、B−Bの記号を合わせて接続。

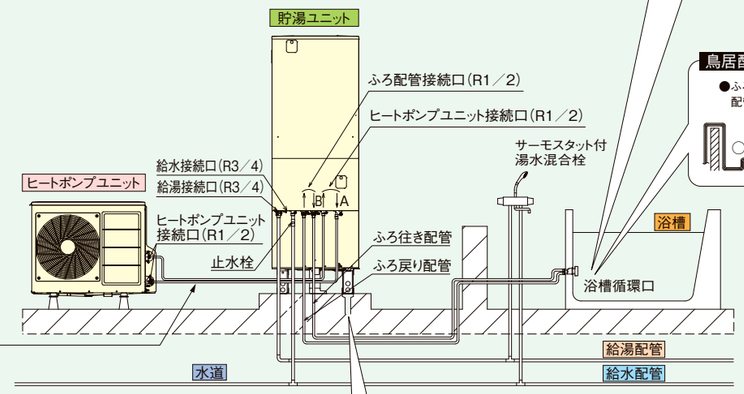

鳥居配管の場合の施工方法

●ふろ配管を浴槽循環口より低く配管してください。

ホースの取りまわし

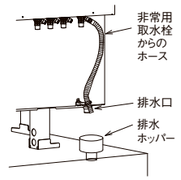

排水配管工事

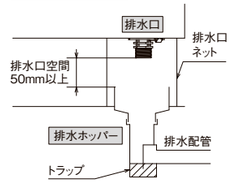

●沸上げ中に貯湯ユニット内のお湯が膨張し、その膨張分が排水口より出ますので、必ず排水工事を行ってください。
●排水ホッパーと排水口の中心位置を確実に合わせてください。
●排水配管には害虫侵入や臭いもれ防止となるような機構を設けるか、排水トラップを設けてください。
●排水ホッパーを設けたときは、点検可能なトラップを設けてください。
●排水ホッパーにゴミが入らないように、また、排水口からのお湯に手を触れないように、排水口と排水ホッパーとの隙間を耐熱性を有するネット等でおおうか、または別売品の脚カバーをご使用ください。
●排水口と排水ホッパーの空間は50mm以上確保してください。排水ホッパーが排水口の下に設置されていない場合でも必ず排水口空間を50mm以上確保してください。排水ホッパーの中に排水口が入っていると、貯湯ユニット内が負圧の時、汚水が逆流して貯湯ユニットへ流入するおそれがあります。

使用配管材	サイズ	備考
90℃以上の耐熱性・耐食性を有するもの	φ50	口径φ80以上の排水ホッパー、排水トラップを使用してください。

給湯専用タイプ

専用止水栓

●右記回路に止水栓を使用してください。

使用回路	逆止弁	指定品	耐熱温度
給水配管	無し	指定なし	—

●給水配管用の止水栓はお客様が操作できる位置に取り付けてください。
●ヒートポンプユニット交換時やメンテナンス等で必要となるヒートポンプ配管（A側）用の止水栓は貯湯ユニットに内蔵されております。

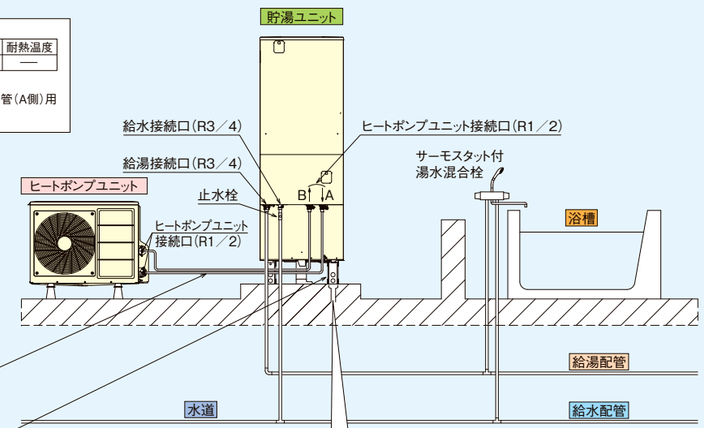

ヒートポンプの配管

●配管は必ず指定サイズを使用してください。指定外サイズを使用すると沸き上げ性能低下や電気代が増える原因になります。
●ペアチューブは使用せず、必ず独立した配管とし、保温材を巻いてください。
●貯湯ユニットとヒートポンプユニットのA−A、B−Bの記号を合わせて接続してください。

ホースの取りまわし

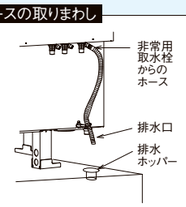

排水口付近拡大図

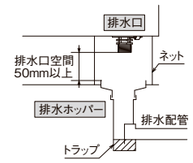

●沸上げ中に貯湯ユニット内のお湯が膨張し、その膨張分が排水口より出ますので、必ず排水工事を行ってください。
●排水ホッパーと排水口の中心位置を確実に合わせてください。
●排水配管には害虫侵入や臭いもれ防止となるような機構を設けるか、排水トラップを設けてください。
●排水ホッパーを設けたときは、点検可能なトラップを設けてください。
●排水ホッパーにゴミが入らないように、また、排水口からのお湯に手を触れないように、排水口と排水ホッパーとの隙間を耐熱性を有するネット等でおおうか、または別売品の脚カバーをご使用ください。
●排水口と排水ホッパーの空間は50mm以上確保してください。排水ホッパーが排水口の下に設置されていない場合でも必ず排水口空間を50mm以上確保してください。排水ホッパーの中に排水口が入っていると、貯湯ユニット内が負圧の時、汚水が逆流して貯湯ユニットへ流入するおそれがあります。

使用配管材	サイズ	備考
90℃以上の耐熱性・耐食性を有するもの	φ50	口径φ80以上の排水ホッパー、排水トラップを使用してください。

○各種図面はコロナホームページからダウンロードできます。（http://www.corona.co.jp/）

■標準配管例 ※機種により異なります。詳しくは、工事説明書をご覧ください。

多機能タイプ

フレキ管の使用について

●ヒートポンプ配管には、フレキ管を使用しないでください。フレキ管は、ふろ配管接続部の位置ずれの吸収のみに使用可能です。(片道30cmまで)ただし、エアがみや放熱ロスを防ぐため、できるだけ使用を避けてください。

ホースの取りまわし

●缶体保護弁からのホースを排水ホッパーへ導いてください。
●市販のドレンホース(φ16)をドレンパン排水口へ差し込み、排水ホッパーへ導いてください。
●貯湯ユニットを屋内設置する場合は必ずドレンホースを取り付けてください。
市販のドレンホース(φ16)をドレンパン排水口に取り付ける

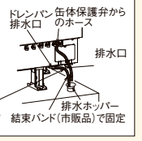

ヒートポンプの配管

●配管は必ず指定サイズを使用してください。指定外サイズを使用すると沸き上げ性能低下や電気代が増える原因になります。
●ペアチューブは使用せず、必ず独立した配管とし、保温材を巻く。
●A-A、B-Bの記号を合わせて接続。

専用止水栓の使用

●下記回路に止水栓を使用してください。

使用回路	逆止弁	指定品	耐熱温度
給水配管	無し	指定なし	――

●給水配管用の止水栓はお客様が操作できる位置に取り付けてください。

浴槽の穴あけ工事

●浴槽の穴は、底面から100～150mmの位置にあけてください。
●穴径のセンターは浴槽底面の曲がり終了位置から45mm以上確保してください。

●浴槽循環口は指定のものを使用してください。
(UKB－M19等:無極性のものを使用)
●浴槽循環口の施工は浴槽循環口同梱の説明書に従ってください。
●浴槽循環口への下り勾配配管は不可です。

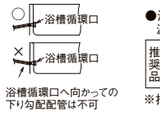

●浴槽循環口の施工後は、漏れ検査治具にて漏れ検査を実施してください。

推奨品	漏れ検査治具 (SKJ型金属・樹脂ボディ兼用) ベストパーツ(株):H74－3

※指定の循環口以外には使用できません。

鳥居配管の場合の施工方法

●ふろ配管を浴槽循環口より低く配管してください。

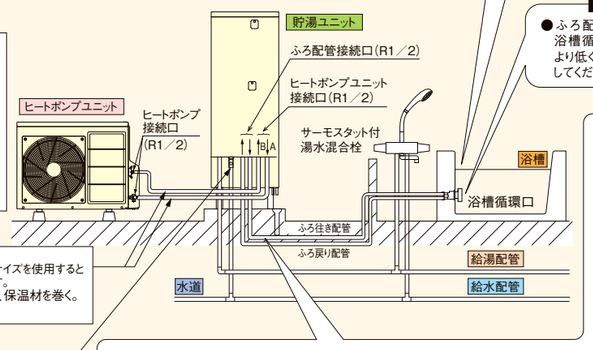

排水口付近拡大図

使用配管材	サイズ	備考
90℃以上の耐熱性・耐食性を有するもの	φ50	口径φ80以上の排水ホッパー、排水トラップを使用してください。

●沸き上げ中に貯湯ユニットのお湯が膨張し、その膨張分が排水口より出ますので必ず排水工事を行ってください。
●排水ホッパーと排水口の中心位置を確実に合わせてください。

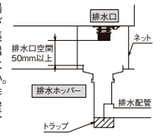

●排水配管には害虫侵入やにおいも防止となるような機構を設けるか、排水トラップを設けてください。封水構造になっていないと臭気や腐食性ガスが上がり、本体・配管が腐食、損傷します。
●排水ホッパーを設けた時は、点検可能なトラップを設けてください。
●排水ホッパーにゴミが入らないように、また、排水口からのお湯に手を触れないように、排水口と排水ホッパーとの隙間を耐熱性を有するネット等でおおうか、または別売品の脚カバーをご使用ください。
●排水口と排水ホッパーの空間は50mm以上確保してください。排水ホッパーが排水口の下に設置されていない場合でも必ず排水口空間を50mm以上確保してください。排水ホッパーの中に排水口が入っていると、貯湯ユニット内が負圧の時、汚水が逆流して貯湯ユニットへ流入するおそれがあります。

■電気工事について ●下記は結線例です。詳しくは、お近くの電力会社様へご相談ください。

フルオートタイプ
給湯専用タイプ

必要部材

名　称	仕　様	備　考
電源ブレーカー	単相200V、20A	定格感度電流:30mA
200V電源線	3.5mm²(φ2.0)VV線	2芯式、電源～貯湯ユニット
ヒートポンプ電源線	φ2.0VVF線	3芯式、貯湯ユニット～ヒートポンプユニット
リモコン線	0.3mm²	2芯式、貯湯ユニット～リモコン全回路
PF管	φ22	電源線用(電源～貯湯ユニット)(貯湯ユニット～ヒートポンプユニット)
PF管	φ16	リモコン線用(貯湯ユニット～各リモコン)
アース線	φ1.6　IV線	――――

200V電源線・ヒートポンプ電源線
リモコン線
アース線

貯湯ユニット
「200V電源線、ヒートポンプ電源線、リモコン線、アース」配線図

注)給湯専用タイプは台所リモコンのみとなります。

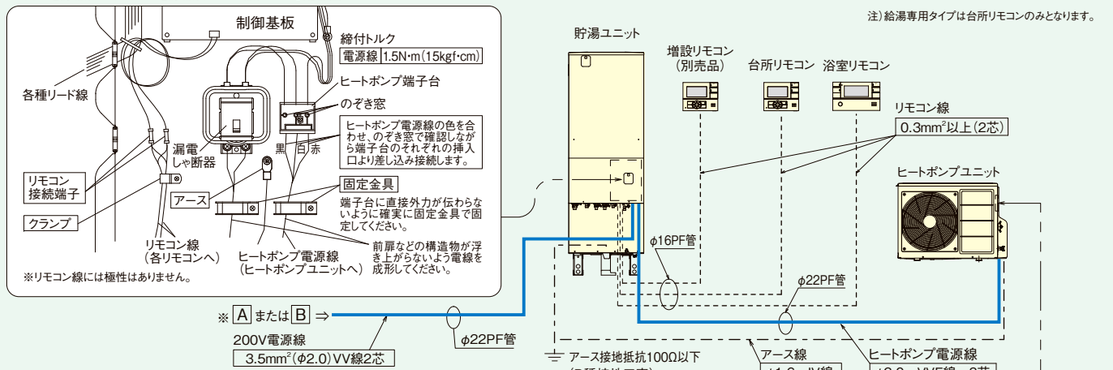

●引き込み配線

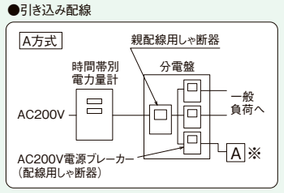

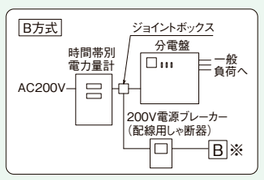

※引き込み配線方式にはA方式とB方式があります。適合する配線方式は地域の電力会社へ確認してください。

ヒートポンプユニット「ヒートポンプ電源線、アース」配線図

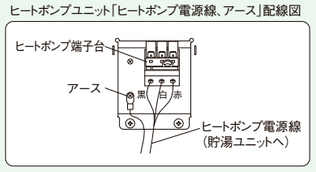

■電気工事について ●下記は結線例です。詳しくは、お近くの電力会社様へご相談ください。

多機能タイプ

必要部材

名　称	仕　様	備　考
電源ブレーカー	単相200V、30A	定格感度電流:30mA
200V電源線	5.5mm²(φ2.6)VV線	2芯式、電源～貯湯ユニット
ヒートポンプ電源線	φ2.0VVF線	3芯式、貯湯ユニット～ヒートポンプユニット
リモコン線	0.3mm²	2芯式、貯湯ユニット～台所・浴室リモコン;3芯式、貯湯ユニット～床暖房リモコン
PF管	φ22	電源線用(電源～貯湯ユニット)(貯湯ユニット～ヒートポンプユニット)
PF管	φ16	リモコン線用(貯湯ユニット～各リモコン)
アース線	φ1.6　IV線	――――

200V電源線・ヒートポンプ電源線
リモコン線
アース線

●引き込み配線
※引き込み配線方式にはA方式とB方式があります。適合する配線方式は地域の電力会社へ確認してください。

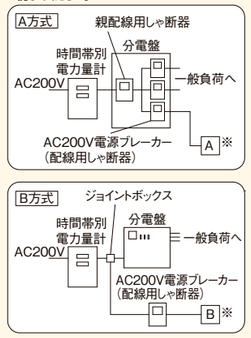

暖房回路
「床暖房リモコン線、暖房戻りサーミスタ」配線図

注)増設リモコンの取り付けが可能です。

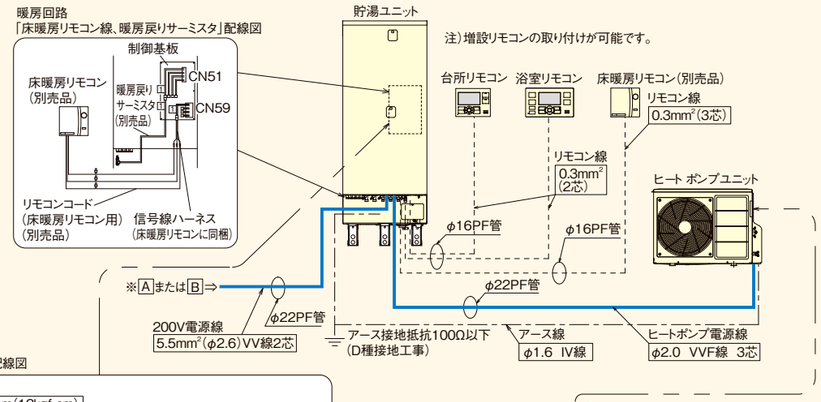

貯湯ユニット
「200V電源線、ヒートポンプ電源線、リモコン線、アース」配線図

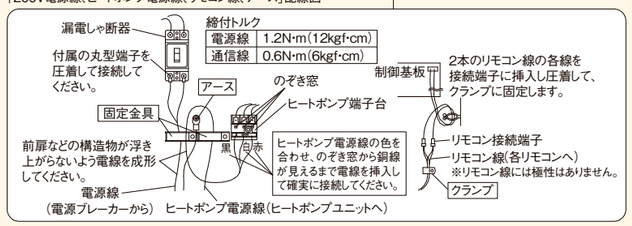

ヒートポンプユニット
「ヒートポンプ電源線、アース」配線図

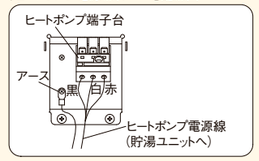

■据え付け時の制約事項

※ヒートポンプユニットは沸き上げ中に運転音がしますので、寝室や隣家に近い場所など騒音が気になる場所には据え付けないでください。
※機種により異なる場合があります。詳しくは、工事説明書をご覧ください。

フルオートタイプ
給湯専用タイプ
多機能タイプ

床置据付の制約

●ヒートポンプユニットの周囲3方向以上に壁などの障害物がある場合は設置不可です。
●ヒートポンプユニットの上方向は風の流れを妨げないようにしてください。
●ヒートポンプユニット周辺に1方向しか障害物が無い場合でも、下記寸法に準じて設置してください。

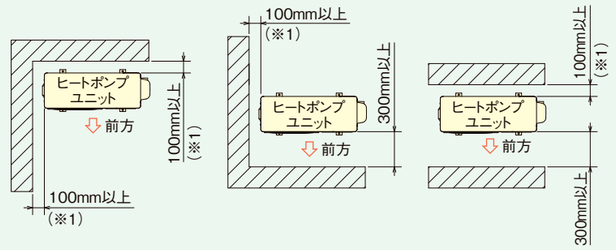

吊下据付の制約

●ヒートポンプユニットの下方向は風の流れを妨げないようにしてください。

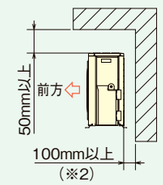

※1 防雪カバーを取り付ける場合は110mm以上必要です。また運転音低減のため110mm以上確保することをおすすめします。　※2 吊下据付する場合は必ず背面を壁側にしてください。

メンテナンススペースの制約

●ヒートポンプユニットの上方向は風の流れを妨げないようにしてください。

ヒートポンプユニット

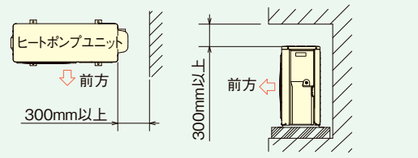

貯湯ユニット

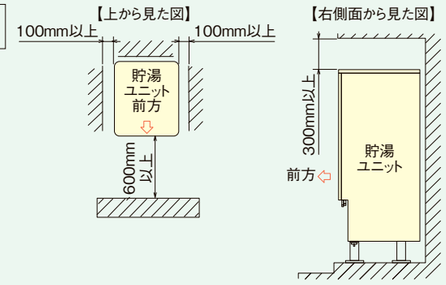

○各種図面はコロナホームページからダウンロードできます。(http://www.corona.co.jp/)

■据え付け時の制約事項

※ヒートポンプユニットは沸き上げ中に運転音がしますので、寝室や隣家に近い場所など騒音が気になる場所には据え付けないでください。
※機種により異なる場合があります。詳しくは、工事説明書をご覧ください。

フルオートタイプ
給湯専用タイプ
多機能タイプ

貯湯ユニットと浴槽間の据付制約(横から見た図)

配管サイズ：耐熱性樹脂管:13A※1
銅管:15A(1／2B)※2
配管全長　：片道15m以内
曲がり箇所：片道10ヵ所以内
鳥居落差　：3m以内
(浴槽が2階以上の場合は鳥居は不可)
(1ヵ所のみ)
配管高さ　：[高圧力タイプ]階下と3階以上は不可
[高圧力パワフル給湯タイプ]階下は不可
保温材厚み：20mm以上

※配管による放熱ロスを少なくするため、できるだけ配管を短くしてください。
※1 耐熱性樹脂管10Aを使用する場合は、片道6mまでとしてください。
※2 銅管φ12.7を使用する場合は、片道6m以内、片道5曲がりまでとしてください。

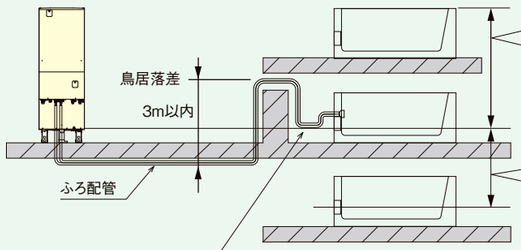

貯湯ユニット底面から浴槽上端まで
[高圧力タイプ]
上方4m以内
[高圧力パワフル給湯タイプ]
上方7m以内

貯湯ユニット底面から浴槽循環口
(ふろアダプター)中央まで
下方1.5m以内

給水・給湯配管の据付制約
配管サイズ:銅管:20A(3／4B)
給水配管:樹脂管16A
給湯配管:耐熱性樹脂管16A
保温材厚み:20mm以上

鳥居配管の場合の施工方法
●ふろ配管を浴槽循環口(ふろアダプター)より低く配管してください。

ヒートポンプユニットと貯湯ユニット間の据付制約(上から見た図)

■標準配置

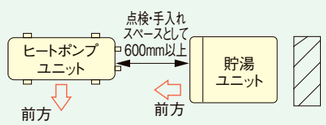

■逆配置

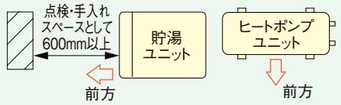

ヒートポンプ配管に関わる据付制約(横から見た図)

配管サイズ　：耐熱性樹脂管:10A(弊社推奨部材)
銅管:φ12.7
配管全長　：片道15m以内
曲がり箇所　：片道5ヵ所以内
配管高さ(①)：ヒートポンプユニット底面より±3m以内
鳥居落差(②)：3m以内(1ヵ所のみ)
保温材厚み　：20mm以上
ペアチューブ　：使用不可

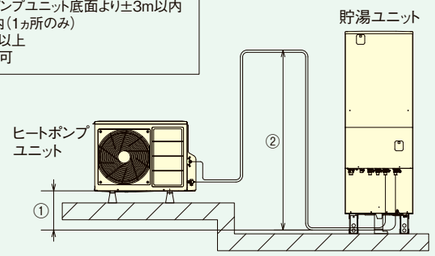

※貯湯ユニットとヒートポンプユニットの接続口はAとA、BとBを接続する。
※配管は必ず指定サイズを使用してください。指定外サイズを使用すると沸き上げ性能低下や電気代が増える原因になります。
※標準配管の長さは片道5m、片道5曲がりまでです。(据付制約を超える配管全長、曲がり箇所になる場合はご相談ください)
※配管の高低差(鳥居配管1ヵ所を含む)は3m以内としてください。
※ペアチューブは使用不可です。配管どうしで熱交換され、ヒートポンプの性能が発揮できません。A側・B側それぞれ独立した配管とし、放熱を防ぐ保温材を巻いてください。(保温材厚み:20mm以上)

PF管	保温材	保温材
×	×	○

※配管による放熱ロスを少なくするため、できるだけ配管を短くしてください。

多機能タイプ

多機能タイプ床暖房パネル配管に関わる据付制約

使用配管材：80℃以上の耐熱性・耐食性を有するもの
配管サイズ　：φ9.52(銅管)、主管10A+各枝管7A(耐熱性樹脂管)
配管の長さ　：片道15m以内(銅管)
片道主管15m以内+各枝管5m以内(耐熱性樹脂管)
(主管が15mを超える場合は20m迄とし、この時、枝管は3m以内のこと)
曲がり箇所　：片道5ヵ所以内(継手使用で)
高低差(①)　：上方向3m以内　　下方向1m以内
鳥居落差(②)：3m以内(1ヵ所のみ)
保温材厚み　：10mm以上
ペアチューブ：使用不可

上記を超える場合はご相談ください。

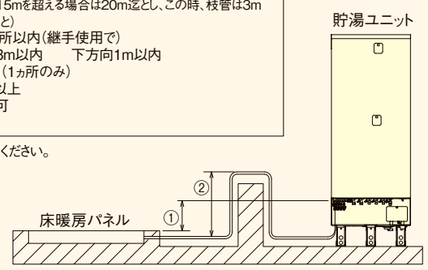

※床暖房コントローラーの温度センサーは室温センサータイプは使用しないでください。戻り配管に取り付けるタイプとしてください。温度センサーの取り付け詳細は床暖コントローラーまたは本体の工事説明書に従ってください。
※2階への床暖房パネルの設置についてはご相談ください。
※床暖房パネル下の断熱材については熱抵抗の値を1.7m²・K／W以上としてください。
※吹き抜け等、天井が極端に高い部屋には設置しないでください。
※床暖房パネルの敷設率は70%程度としてください。
※ペアチューブは使用不可です。往き側、戻り側それぞれ独立した配管とし、放熱を防ぐ保温材を巻いてください。(保温材厚み:10mm以上)

PF管	断熱材	断熱材
×	×	○

※配管による放熱ロスを少なくするため、できるだけ配管を短くしてください。

■寸法図[貯湯ユニット](単位:mm)

フルオートタイプ
CTU-HXE37AY2K
CTU-HXE37AY1K
CTU-E37AY2K
CTU-E37AY1K
CTU-37AY2K
CTU-37AY1K
CTU-37AY2K-2
CTU-37AY2KJ
CTU-37AX4KJ

給湯専用タイプ※
CTU-37NY2K
CTU-37NX4K

※給湯専用タイプにはふろ配管はありません。

注)−2タイプは床面から給水接続口までの高さが538となります。AY2タイプ以外の機種は床面から給湯接続口までの高さが563となります。また、上面板にも壁固定金具の施工(左右、後方)が可能です。

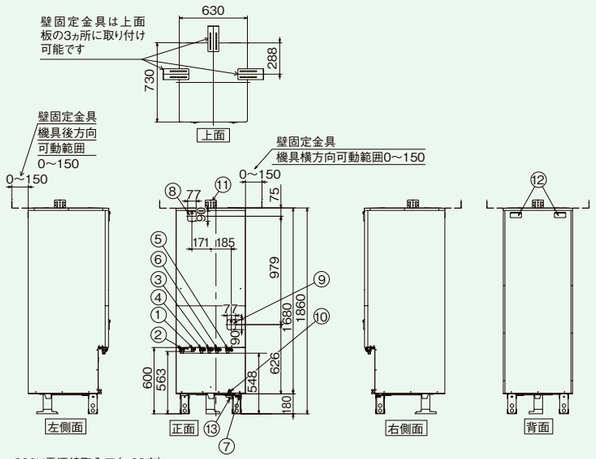

単位:mm 番号	名称	仕様
①	給水接続口	R3／4
②	給湯接続口	R3／4
③	ふろ配管接続口:往	R1／2
④	ふろ配管接続口:戻	R1／2
⑤	ヒートポンプ配管接続口:A	R1／2
⑥	ヒートポンプ配管接続口:B	R1／2
⑦	排水口	R3／4間接排水とすること
⑧	逃し弁操作カバー	
⑨	漏電しゃ断器操作カバー	
⑩	排水栓	
⑪	壁固定金具	1個付属(可動範囲0~150mm)
⑫	とって	背面2ヵ所
⑬	ドレンパン排水口	一般地向屋外形にはありません

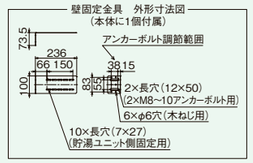

※アンカーボルト固定詳細

据付場所	壁固定金具	アンカーボルト	呼び径	1本あたりの引張耐力	ドリル径(mm)	有効埋込み深さ	固定数
地上階	なし／あり	おねじ式アンカーボルト	M12	6.7kN以上	φ12.7	60mm	3本以上
2階以上	なし	接着系アンカーボルト	M16	12.0kN以上	φ20	110mm	4本
	あり	おねじ式アンカーボルト	M12	6.7kN以上	φ12.7	60mm	3本以上

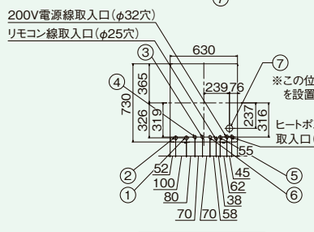

配線・配管立ち上げ位置図

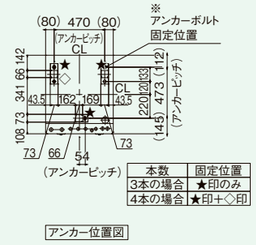

本数	固定位置
3本の場合	★印のみ
4本の場合	★印+◇印

アンカー位置図

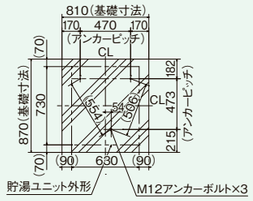

独立基礎の場合のアンカー位置図(参考)

フルオートタイプ
CTU-HXE46AY2K
CTU-HXE46AY1K
CTU-46AY2K
CTU-46AY1K
CTU-46AY2K-2
CTU-46AY2KJ
CTU-46AX4KJ

給湯専用タイプ※
CTU-46NY2K
CTU-46NX4K

※給湯専用タイプにはふろ配管はありません。

注)−2タイプは床面から給水接続口までの高さが538となります。AY2タイプ以外の機種は床面から給湯接続口までの高さが563となります。また、上面板にも壁固定金具の施工(左右、後方)が可能です。

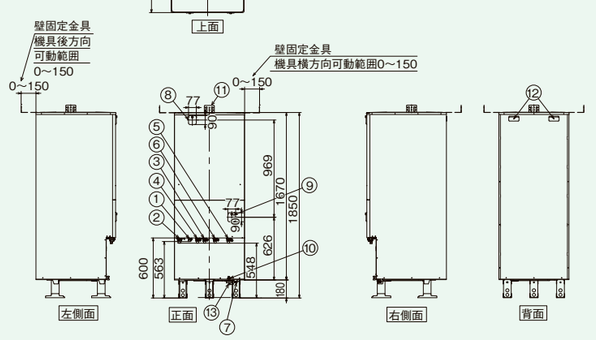

単位:mm 番号	名称	仕様
①	給水接続口	R3／4
②	給湯接続口	R3／4
③	ふろ配管接続口:往	R1／2
④	ふろ配管接続口:戻	R1／2
⑤	ヒートポンプ配管接続口:A	R1／2
⑥	ヒートポンプ配管接続口:B	R1／2
⑦	排水口	R3／4間接排水とすること
⑧	逃し弁操作カバー	
⑨	漏電しゃ断器操作カバー	
⑩	排水栓	
⑪	壁固定金具	1個付属(可動範囲0~150mm)
⑫	とって	背面2ヵ所
⑬	ドレンパン排水口	一般地向屋外形にはありません

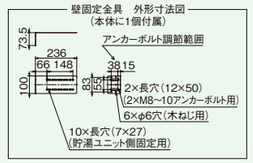

※アンカーボルト固定詳細

据付場所	壁固定金具	アンカーボルト	呼び径	1本あたりの引張耐力	ドリル径(mm)	有効埋込み深さ	固定数
地上階	なし／あり	おねじ式アンカーボルト	M12	6.7kN以上	φ12.7	60mm	3本以上
2階以上	なし	接着系アンカーボルト	M16	12.0kN以上	φ20	110mm	4本
	あり	おねじ式アンカーボルト	M12	6.7kN以上	φ12.7	60mm	3本以上

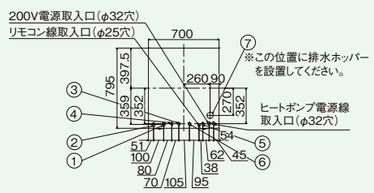

配線・配管立ち上げ位置図

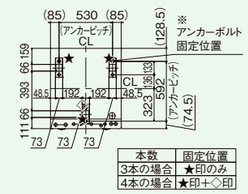

本数	固定位置
3本の場合	★印のみ
4本の場合	★印+◇印

アンカー位置図

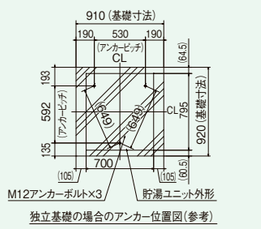

独立基礎の場合のアンカー位置図(参考)

○各種図面はコロナホームページからダウンロードできます。(http://www.corona.co.jp/)

■寸法図［貯湯ユニット］(単位:mm)

フルオートタイプ

CTU-ES46AY2K
CTU-ES46AY1K
CTU-S46AY2K
CTU-S46AY1K
CTU-S46AY2K-2

注）ES46AY1K、S46AY1Kは床面から給湯接続口までの高さが563となります。

単位:mm	番号	名　称	仕　様
	①	給水接続口	R3／4
	②	給湯接続口	R3／4
	③	ふろ配管接続口:往	R1／2
	④	ふろ配管接続口:戻	R1／2
	⑤	ヒートポンプ配管接続口:A	R1／2
	⑥	ヒートポンプ配管接続口:B	R1／2
	⑦	排水口	R3／4間接排水とすること
	⑧	逃し弁操作カバー	
	⑨	漏電しゃ断器操作カバー	
	⑩	排水栓	
	⑪	壁固定金具	1個付属(可動範囲0～150mm)
	⑫	とって	背面2ヵ所
	⑬	ドレンパン排水口	一般地タイプにはありません

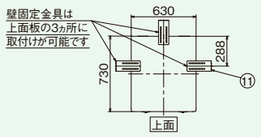

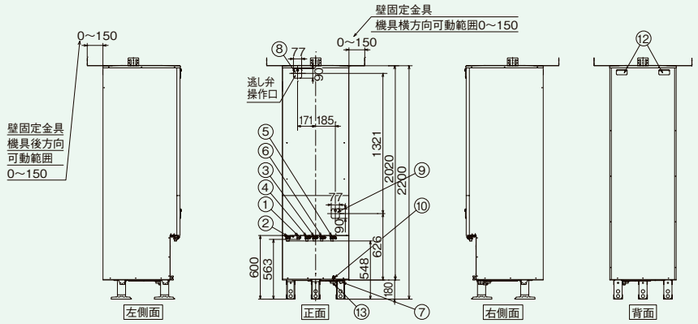

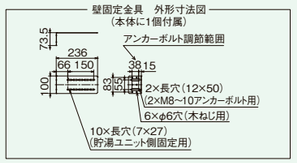

※アンカーボルト固定詳細

据付場所	壁固定金具	アンカーボルト	呼び径	1本あたりの引張耐力	ドリル径(mm)	有効埋込み深さ	固定数
地上階	なし／あり	おねじ式アンカーボルト	M12	6.7kN以上	φ12.7	60mm	3本以上
2階以上	なし	接着系アンカーボルト	M16	12.0kN以上	φ20	110mm	4本
	あり	おねじ式アンカーボルト	M12	6.7kN以上	φ12.7	60mm	3本以上

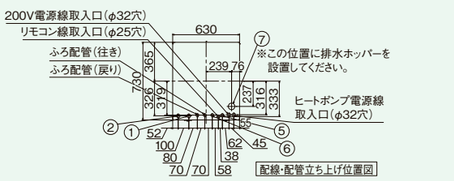

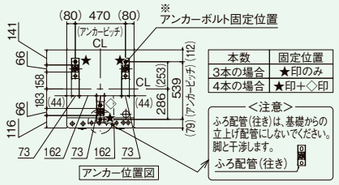

本数	固定位置
3本の場合	★印のみ
4本の場合	★印+◇印

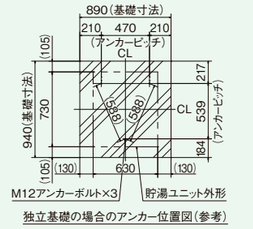

多機能タイプ

CTU-46ATX3K

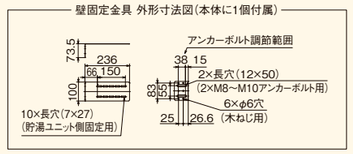

単位:mm	番号	名　称	仕　様
	①	給水接続口	R3／4
	②	給湯接続口	R3／4
	③	ふろ配管接続口:往	R1／2
	④	ふろ配管接続口:戻	R1／2
	⑤	ヒートポンプ配管接続口:A	R1／2
	⑥	ヒートポンプ配管接続口:B	R1／2
	⑦	ヒートポンプ電源線取入口	φ32穴
	⑧	200V電源取入口	φ32穴
	⑨	暖房リモコン線取入口	φ25穴
	⑩	リモコン線取入口	φ25穴
	⑪	排水口	間接排水とすること
	⑫	暖房サーミスタ線取入口	φ25穴
	⑬	逃がし弁操作カバー	
	⑭	漏電しゃ断器操作カバー	
	⑮	排水バルブ操作口	
	⑯	暖房往き配管 4口	ヘッダージョイント(10A)
	⑰	暖房戻り配管 4口	ヘッダージョイント(10A)
	⑱	ドレンパン排水口	
	⑲	とって	
	Ⓐ	M12アンカー用穴	☆参照
	Ⓑ	壁固定金具	1個付属(可動範囲0～150mm)

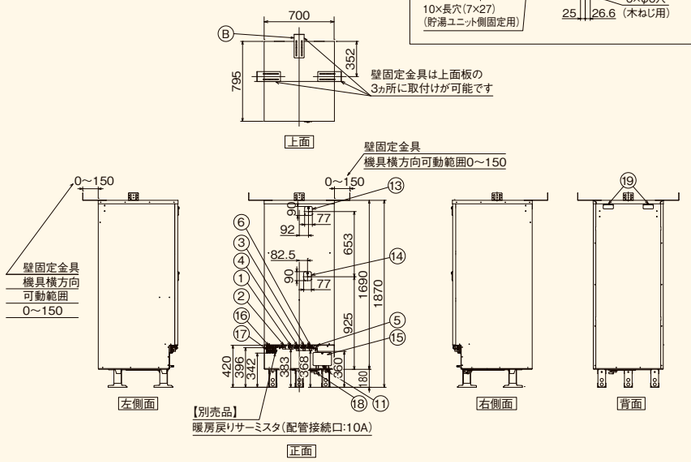

☆アンカーボルト固定詳細

据付場所	壁固定金具	アンカーボルト	呼び径	1本あたりの引張耐力	ドリル径(mm)	有効埋込み深さ	固定数
地上階	なし／あり	おねじ式アンカーボルト	M12	6.7kN以上	φ12.7	60mm	3本以上
2階以上	なし	接着系アンカーボルト	M16	12.0kN以上	φ20	110mm	4本
	あり	おねじ式アンカーボルト	M12	6.7kN以上	φ12.7	60mm	3本以上

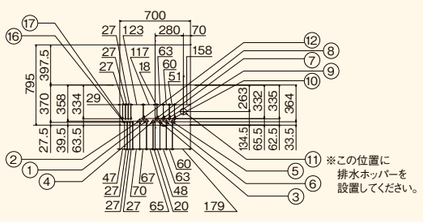

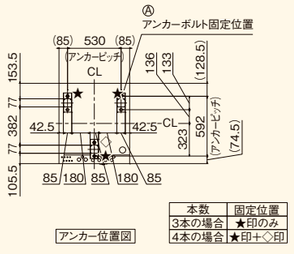

本数	固定位置
3本の場合	★印のみ
4本の場合	★印+◇印

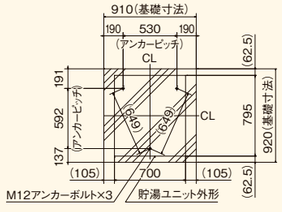

■寸法図［リモコン］(単位:mm)

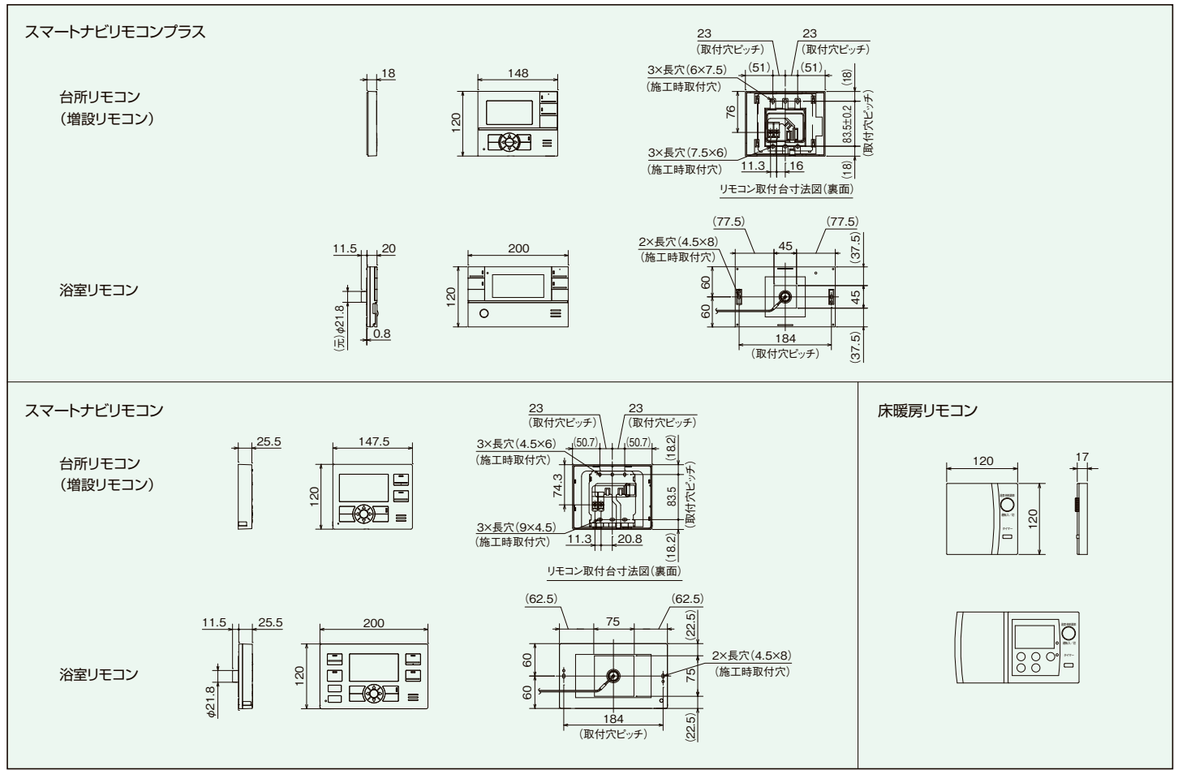

■スマートナビリモコンプラス浴室リモコン工事について

取付場所の選定

smart navi remocon スマートナビリモコン

●浴室リモコンには、浴室に入浴者が入ったことを検知する人感センサーが搭載されています。
・人感センサーが正しく検知するように、右図の推奨例および人感センサー検知範囲を参考にして取り付けてください。
・下図のような位置に取り付けると、入浴者を正しく検知しない場合があります。

●取付位置は浴室内のスイッチ操作がしやすく、表示が良く見える場所に取り付けてください。

●浴室リモコンは防水タイプですが、できるだけ温水や水がかかりにくい場所に取り付けてください。

●次の場所は避けて取り付けてください。
・鉄筋や柱が壁の中を通っているところ
・台所リモコンと同一の壁
・台所リモコンと近接するところ
(ハウリングを起こす場合があります)

推奨例

●浴室リモコンは右図のように、浴槽の短辺または長辺壁面の中央付近への取り付けを推奨します。
中央付近に取り付けできない場合は、リモコンを左右にずらして取り付けてください。

〈上から見た図(入室時)〉

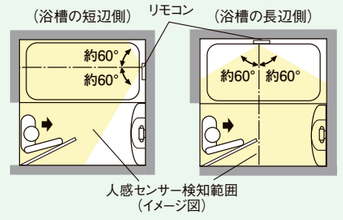

〈正面から見た図(入浴時)〉

●浴室リモコンは目線の高さとなるように取り付けてください。

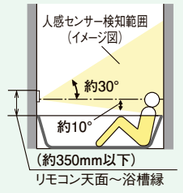

入浴者を正しく検知しない例

●浴室リモコンを広い浴室のすみや目線より高い位置に取り付けると、入浴者を検知しない場合があります。

(広い浴室のすみに取り付けた場合)

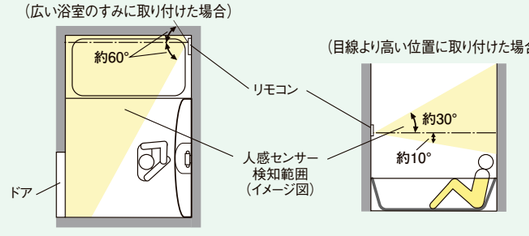

●人感センサー検知範囲に浴室暖房機などの発熱体がある場合や、窓が開いた状態でリモコンに直射日光が当たると、入浴者がいないのにいると誤検知する場合があります。

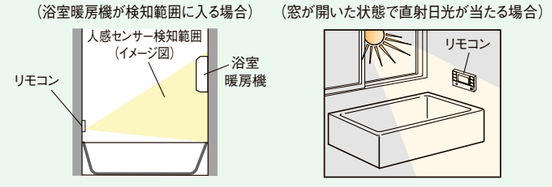

○各種図面はコロナホームページからダウンロードできます。(http://www.corona.co.jp/)

■寸法図［ヒートポンプユニット］（単位:mm）

CHP-H4516K
CHP-H6015TK
CHP-H6016K

［凍結予防機能］

ヒートポンプ配管	バイパス循環三方弁による凍結予防運転

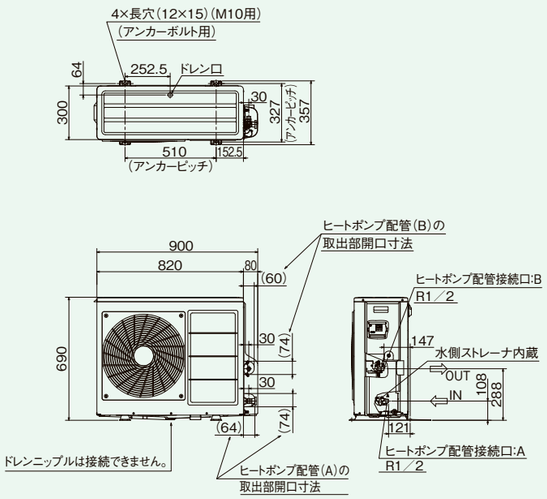

CHP-A6016K

［凍結予防機能］

ヒートポンプ配管	バイパス循環三方弁による凍結予防運転

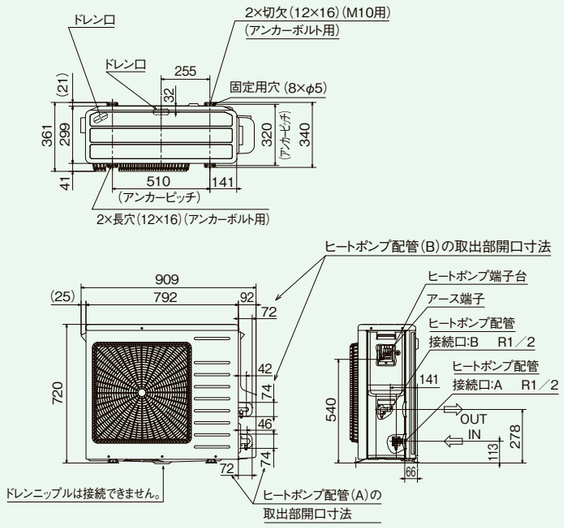

CHP-Y452K　CHP-Y602K
CHP-Y452KE　CHP-Y602KE
CHP-Y451K　CHP-Y601K
CHP-4516K　CHP-6016K
CHP-4516KE　CHP-6016KE

［凍結予防機能］

ヒートポンプ配管	バイパス循環三方弁による凍結予防運転

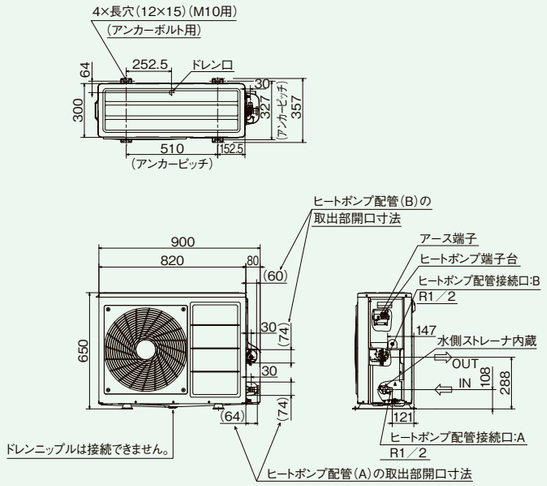

凍結対策　Kタイプ（寒冷地仕様）の場合

- ●高置台を使用して、水平に設置してください。
  降雪や除雪により空気吸込口や吹出口をふさがれると沸上げ不良や故障の原因になります。
- ●高置台は十分な高さのあるものを使用してください。
  ヒートポンプユニットのドレン口からドレン水が出ます。冬期はドレン水が凍結し、下から氷柱となりドレン口をふさぎ、故障の原因になります。
- ●高置台はアンカーボルト（M10）で固定し、転倒防止をしてください。
- ●積雪地域では防雪カバー（別売品：CHP−BC3・CHP−BC5）、防雪屋根を取り付けてください。
- ●落雪する場所への据え付けは避けてください。

推奨品	高置台：日晴金属㈱製キャッチャー　C−WZJ−L2　相当品 防雪屋根＋高置台：日晴金属㈱製キャッチャー　C−RZJ−L＋C−WZJ−L2　相当品

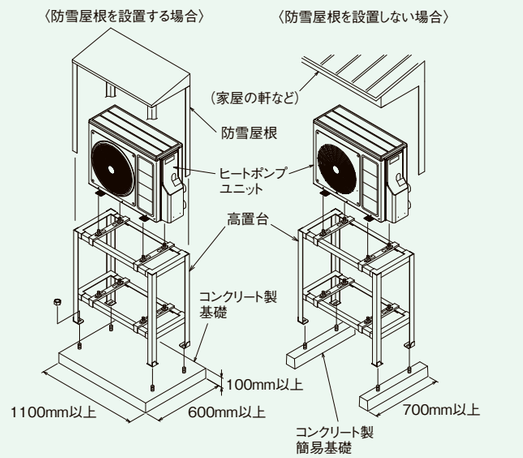

お願い

- ●2階以上で防雪対策として高置台を使用する場合は高置台自体を設置面に固定してください。
- ●ヒートポンプユニットの質量（約60kg）に十分耐える高置台を使用してください。

○各種図面はコロナホームページからダウンロードできます。（http://www.corona.co.jp/）

■仕様表

寒冷地　1缶式　フルオートタイプ

〈新しい基準JIS C 9220:2018に準拠〉

システム	形式 コード		CHP-HXE37AY2K 2572908	CHP-HXE37AY1K 2572701	CHP-HXE46AY2K 2572912	CHP-HXE46AY1K 2572702	CHP-ES46AY2K 2572916	CHP-ES46AY1K 2572711
	タイプ		フルオート（寒冷地）					
	適用電力制度		時間帯別電灯型、季節別時間帯別電灯型					
	相数 定格電圧 定格周波数		単相　200V　50／60Hz					
	最大電流		19A	19A	19A	19A	19A	19A
	沸上げ温度範囲		約65℃～約90℃					
	年間給湯保温効率(JIS) ※1 ※2		3.6	3.6	3.5	3.5	3.2	3.0
	寒冷地年間給湯保温効率(JIS) ※3		3.3	3.3	3.2	3.2	2.8	2.7
	仕向地 ※4		次世代省エネルギー基準I地域（平成25年省エネルギー基準1地域）以南					
貯湯ユニット	形式 コード		CTU-HXE37AY2K 2532712	CTU-HXE37AY1K 2532261	CTU-HXE46AY2K 2532716	CTU-HXE46AY1K 2532262	CTU-ES46AY2K 2532720	CTU-ES46AY1K 2532271
	種類		屋外形					
	タンク容量		370L		460L			
	水側最高使用圧力		290kPa（減圧弁設定圧:260kPa）					
	外形寸法（高さ×幅×奥行）		1,860×630×730mm		1,850×700×795mm		2,200×630×730mm	
	質量（製品質量／満水時質量）		63kg／433kg		73kg／533kg		72kg／532kg	
	消費電力	ふろ保温	65W:循環ポンプ					
		凍結防止ヒータ	0.087kW（ただし冬期のみ作動）				0.117kW（ただし冬期のみ作動）	0.102kW（ただし冬期のみ作動）
		制御用	5W（リモコン消灯時4W）					
	貯湯機能		おまかせ省エネ・おまかせ・使いきり・満タン・タンク湯増し・今日の湯増し休止					
	ふろ給湯機能		自動湯はり・自動保温・省エネ保温・自動たし湯・追いだき・たし湯・さし水・高温さし湯					
	基準浴槽		有効水量180L～220L（満水容積340L以下の浴槽）					
ヒートポンプユニット	形式 コード		CHP-H4516K 2531528		CHP-H6016K 2531530		CHP-A6016K 2531514	
	外形寸法（高さ×幅×奥行）		690×820［カバー部+80］×300mm				720×792［カバー部+92］×299mm	
	質量		56kg				53kg	
	中間期標準加熱能力／消費電力 ※5 ※6		4.5kW／0.885kW		6.0kW／1.230kW		6.0kW／1.350kW	
	中間期標準運転電流 ※6		5.8A		7.1A			
	中間期標準エネルギー消費効率		5.1		4.9		4.4	
	夏期標準加熱能力／消費電力 ※5 ※7		4.5kW／0.815kW				4.5kW／0.890kW	
	冬期高温加熱能力／消費電力 ※5 ※8 ※9		4.5kW／1.500kW		6.0kW／2.000kW			
	寒冷地冬期高温加熱能力 ※3 ※5 ※9		4.5kW		6.0kW			
	運転音（音響パワーレベル）※10 （中間期※6／冬期※8）		51dB／56dB		55dB／58dB		55dB／57dB	
	冷媒名　及び　封入量		CO_2　0.880kg				CO_2　1.020kg	
	設計圧力（高圧／低圧）		14.0MPa／8.5MPa				13.3MPa／8.0MPa	
	設置可能最低外気温度		−25℃					

寒冷地　1缶式　フルオートタイプ

〈新しい基準JIS C 9220:2018に準拠〉

システム	形式 コード		CHP-S46AY2K 2572914	CHP-S46AY2K-2 2572915	CHP-S46AY1K 2572709	CHP-E37AY2K 2572907	CHP-E37AY1K 2572705
	タイプ		フルオート（寒冷地）				
	適用電力制度		時間帯別電灯型、季節別時間帯別電灯型				
	相数 定格電圧 定格周波数		単相　200V　50／60Hz				
	最大電流		19A	19A	19A	19A	19A
	沸上げ温度範囲		約65℃～約90℃				
	年間給湯保温効率(JIS) ※1 ※2		3.2	3.2	3.0	3.2	3.0
	寒冷地年間給湯保温効率(JIS) ※3		2.8	2.8	2.7	2.8	2.7
	仕向地 ※4		次世代省エネルギー基準I地域（平成25年省エネルギー基準1地域）以南				
貯湯ユニット	形式 コード		CTU-S46AY2K 2532718	CTU-S46AY2K-2 2532719	CTU-S46AY1K 2532269	CTU-E37AY2K 2532711	CTU-E37AY1K 2532265
	種類		屋外形	屋内形	屋外形		
	タンク容量		460L			370L	
	水側最高使用圧力		190kPa（減圧弁設定圧:170kPa）			290kPa（減圧弁設定圧:260kPa）	
	外形寸法（高さ×幅×奥行）		2,200×630×730mm			1,860×630×730mm	
	質量（製品質量／満水時質量）		72kg／532kg	73kg／533kg	72kg／532kg	60kg／430kg	
	消費電力	ふろ保温	65W:循環ポンプ				
		凍結防止ヒータ	0.102kW（ただし冬期のみ作動）	0.117kW（ただし冬期のみ作動）	0.102kW（ただし冬期のみ作動）	0.087kW（ただし冬期のみ作動）	
		制御用	5W（リモコン消灯時4W）				
	貯湯機能		おまかせ省エネ・おまかせ・使いきり・満タン・タンク湯増し・今日の湯増し休止				
	ふろ給湯機能		自動湯はり・自動保温・省エネ保温・自動たし湯・追いだき・たし湯・さし水・高温さし湯				
	基準浴槽		有効水量180L～220L（満水容積340L以下の浴槽）				
ヒートポンプユニット	形式 コード		CHP-A6016K 2531514			CHP-Y452K 2532729	CHP-Y451K 2532274
	外形寸法（高さ×幅×奥行）		720×792［カバー部+92］×299mm			650×820［カバー部+80］×300mm	
	質量		53kg			49kg	
	中間期標準加熱能力／消費電力 ※5 ※6		6.0kW／1.350kW			4.5kW／0.970kW	4.5kW／1.025kW
	中間期標準運転電流 ※6		7.1A			6.0A	6.1A
	中間期標準エネルギー消費効率		4.4			4.6	4.4
	夏期標準加熱能力／消費電力 ※5 ※7		4.5kW／0.890kW			4.5kW／0.875kW	4.5kW／0.900kW
	冬期高温加熱能力／消費電力 ※5 ※8 ※9		6.0kW／2.000kW			4.5kW／1.500kW	
	寒冷地冬期高温加熱能力 ※3 ※5 ※9		6.0kW			4.5kW	
	運転音（音響パワーレベル）※10 （中間期※6／冬期※8）		55dB／57dB			51dB／56dB	
	冷媒名　及び　封入量		CO_2　1.020kg			CO_2　0.675kg	CO_2　0.540kg
	設計圧力（高圧／低圧）		13.3MPa／8.0MPa			14.0MPa／8.5MPa	
	設置可能最低外気温度		−25℃				

●※印（※1～※12）については48ページを参照ください。

■仕様表

寒冷地　1缶式　フルオートタイプ

〈新しい基準JIS C 9220:2018に準拠〉

システム	形式 コード		CHP-37AY2K 2572905	CHP-37AY2K-2 2572906	CHP-37AY1K 2572703	CHP-46AY2K 2572910	CHP-46AY2K-2 2572911	CHP-46AY1K 2572706
	タイプ		フルオート(寒冷地)					
	適用電力制度		時間帯別電灯型、季節別時間帯別電灯型					
	相数 定格電圧 定格周波数		単相　200V　50／60Hz					
	最大電流		19A	19A	19A	19A	19A	19A
	沸上げ温度範囲		約65℃～約90℃					
	年間給湯保温効率(JIS) ※1 ※2		3.2	3.2	3.0	3.2	3.2	3.0
	寒冷地年間給湯保温効率(JIS) ※3		2.8	2.8	2.7	2.8	2.8	2.7
	仕向地 ※4		次世代省エネルギー基準I地域(平成25年省エネルギー基準1地域)以南					
貯湯ユニット	形式 コード		CTU-37AY2K 2532709	CTU-37AY2K-2 2532710	CTU-37AY1K 2532263	CTU-46AY2K 2532714	CTU-46AY2K-2 2532715	CTU-46AY1K 2532266
	種類		屋外形	屋内形	屋外形		屋内形	屋外形
	タンク容量		370L			460L		
	水側最高使用圧力		190kPa(減圧弁設定圧:170kPa)					
	外形寸法(高さ×幅×奥行)		1,860×630×730mm			1,850×700×795mm		
	質量(製品質量／満水時質量)		58kg／428kg	59kg／429kg	58kg／428kg	68kg／528kg	69kg／529kg	68kg／528kg
	消費電力	ふろ保温	65W:循環ポンプ					
		凍結防止ヒータ	0.087kW(ただし冬期のみ作動)					
		制御用	5W(リモコン消灯時4W)					
	貯湯機能		おまかせ省エネ・おまかせ・使いきり・満タン・タンク湯増し・今日の湯増し休止					
	ふろ給湯機能		自動湯はり・自動保温・省エネ保温・自動たし湯・追いだき・たし湯・さし水・高温さし湯					
	基準浴槽		有効水量180L～220L(満水容積340L以下の浴槽)					
ヒートポンプユニット	形式 コード		CHP-Y452K 2532729		CHP-Y451K 2532274	CHP-Y602K 2532730		CHP-Y601K 2532275
	外形寸法(高さ×幅×奥行)		650×820[カバー部+80]×300mm					
	質量		49kg			51kg		
	中間期標準加熱能力／消費電力 ※5 ※6		4.5kW／0.970kW		4.5kW／1.025kW	6.0kW／1.325kW		6.0kW／1.365kW
	中間期標準運転電流 ※6		6.0A		6.1A	7.2A		7.3A
	中間期標準エネルギー消費効率		4.6		4.4	4.5		4.4
	夏期標準加熱能力／消費電力 ※5 ※7		4.5kW／0.875kW		4.5kW／0.900kW	4.5kW／0.850kW		4.5kW／0.900kW
	冬期高温加熱能力／消費電力 ※5 ※8 ※9		4.5kW／1.500kW			6.0kW／2.000kW		
	寒冷地冬期高温加熱能力 ※3 ※5 ※9		4.5kW			6.0kW		
	運転音(音響パワーレベル) ※10 (中間期※6／冬期※8)		51dB／56dB			55dB／58dB		
	冷媒名及び封入量		CO_2　0.675kg		CO_2　0.540kg	CO_2　0.725kg		CO_2　0.700kg
	設計圧力(高圧／低圧)		14.0MPa／8.5MPa					
	設置可能最低外気温度		−25℃					

寒冷地　1缶式　フルオートタイプ　耐塩害仕様

〈新しい基準JIS C 9220:2018に準拠〉

システム	形式 コード		CHP-37AY2KJE 2572941	CHP-37AX4KJE 2572500	CHP-46AY2KJE 2572942	CHP-46AX4KJE 2572501
	タイプ		フルオート(寒冷地)			
	適用電力制度		時間帯別電灯型、季節別時間帯別電灯型			
	相数 定格電圧 定格周波数		単相　200V　50／60Hz			
	最大電流		19A	19A	19A	19A
	沸上げ温度範囲		約65℃～約90℃			
	年間給湯保温効率(JIS) ※1 ※2		3.2	3.0	3.2	3.0
	寒冷地年間給湯保温効率(JIS) ※3		2.8	2.7	2.8	2.7
	仕向地 ※4		次世代省エネルギー基準I地域(平成25年省エネルギー基準1地域)以南			
貯湯ユニット	形式 コード		CTU-37AY2KJ 2532725	CTU-37AX4KJ 2531625	CTU-46AY2KJ 2532726	CTU-46AX4KJ 2531626
	種類		屋外形			
	タンク容量		370L		460L	
	水側最高使用圧力		190kPa(減圧弁設定圧:170kPa)			
	外形寸法(高さ×幅×奥行)		1,860×630×730mm		1,850×700×795mm	
	質量(製品質量／満水時質量)		59kg／429kg		70kg／530kg	
	消費電力	ふろ保温	65W:循環ポンプ			
		凍結防止ヒータ	0.102kW(ただし冬期のみ作動)			
		制御用	5W(リモコン消灯時4W)			
	貯湯機能		おまかせ省エネ・おまかせ・使いきり・満タン・タンク湯増し・今日の湯増し休止			
	ふろ給湯機能		自動湯はり・自動保温・省エネ保温・自動たし湯・追いだき・たし湯・さし水・高温さし湯			
	基準浴槽		有効水量180L～220L(満水容積340L以下の浴槽)			
ヒートポンプユニット	形式 コード		CHP-Y452KE 2532957	CHP-4516KE 2531614	CHP-Y602KE 2532958	CHP-6016KE 2531615
	外形寸法(高さ×幅×奥行)		650×820[カバー部+80]×300mm			
	質量		49kg	51kg		52kg
	中間期標準加熱能力／消費電力 ※5 ※6		4.5kW／0.970kW	4.5kW／1.025kW	6.0kW／1.325kW	6.0kW／1.365kW
	中間期標準運転電流 ※6		6.0A	6.1A	7.2A	7.3A
	中間期標準エネルギー消費効率		4.6	4.4	4.5	4.4
	夏期標準加熱能力／消費電力 ※5 ※7		4.5kW／0.875kW	4.5kW／0.900kW	4.5kW／0.850kW	4.5kW／0.900kW
	冬期高温加熱能力／消費電力 ※5 ※8 ※9		4.5kW／1.500kW		6.0kW／2.000kW	
	寒冷地冬期高温加熱能力 ※3 ※5 ※9		4.5kW		6.0kW	
	運転音(音響パワーレベル) ※10 (中間期※6／冬期※8)		51dB／56dB		55dB／58dB	
	冷媒名及び封入量		CO_2　0.675kg	CO_2　0.540kg	CO_2　0.725kg	CO_2　0.700kg
	設計圧力(高圧／低圧)		14.0MPa／8.5MPa			
	設置可能最低外気温度		−25℃			

寒冷地　1缶式　給湯専用タイプ

〈新しい基準JIS C 9220:2018に準拠〉

システム	形式 コード		CHP-37NY2K 2572909		
	タイプ		給湯専用(寒冷地)		
	適用電力制度		時間帯別電灯型、季節別時間帯別電灯型		
	相数 定格電圧 定格周波数		単相　200V　50／60Hz		
	最大電流		18A		
	沸上げ温度範囲		約65℃～約90℃		
	年間給湯効率(JIS) ※1 ※2		3.1		
	寒冷地年間給湯効率(JIS) ※3		2.8		
	仕向地 ※4		次世代省エネルギー基準I地域(平成25年省エネルギー基準1地域)以南		
貯湯ユニット	形式 コード		CTU-37NY2K 2532713		
	種類		屋外形		
	タンク容量		370L		
	水側最高使用圧力		190kPa(減圧弁設定圧:170kPa)		
	外形寸法(高さ×幅×奥行)		1,860×630×730mm		
	質量(製品質量／満水時質量)		54kg／424kg		
	消費電力	凍結防止ヒータ	0.075kW(ただし冬期のみ作動)		
		制御用	5W(リモコン消灯時4W)		
	貯湯機能		おまかせ省エネ・おまかせ・使いきり・満タン・タンク湯増し・今日の湯増し休止		
	ふろ給湯機能		お湯はりお知らせ		
	基準浴槽		有効水量180L～220L(満水容積340L以下の浴槽)		
ヒートポンプユニット	形式 コード		CHP-Y452K 2532729		
	外形寸法(高さ×幅×奥行)		650×820[カバー部+80]×300mm		
	質量		49kg		
	中間期標準加熱能力／消費電力 ※5 ※6		4.5kW／0.970kW		
	中間期標準運転電流 ※6		6.0A		
	中間期標準エネルギー消費効率		4.6		
	夏期標準加熱能力／消費電力 ※5 ※7		4.5kW／0.875kW		
	冬期高温加熱能力／消費電力 ※5 ※8 ※9		4.5kW／1.500kW		
	寒冷地冬期高温加熱能力 ※3 ※5 ※9		4.5kW		
	運転音(音響パワーレベル) ※10 (中間期※6／冬期※8)		51dB／56dB		
	冷媒名及び封入量		CO_2　0.675kg		
	設計圧力(高圧／低圧)		14.0MPa／8.5MPa		
	設置可能最低外気温度		−25℃		

●※印(※1～※12)については48ページを参照ください。

寒冷地　1缶式　給湯専用タイプ

〈新しい基準JIS C 9220:2018に準拠〉

システム	形式 コード		CHP-37NX4K 2572452	CHP-46NY2K 2572913	CHP-46NX4K 2572453
	タイプ		給湯専用(寒冷地)		
	適用電力制度		時間帯別電灯型、季節別時間帯別電灯型		
	相数 定格電圧 定格周波数		単相　200V　50／60Hz		
	最大電流		18A	18A	18A
	沸上げ温度範囲		約65℃～約90℃		
	年間給湯効率(JIS) ※1 ※2		3.1	3.1	3.1
	寒冷地年間給湯効率(JIS) ※3		2.8	2.8	2.8
	仕向地 ※4		次世代省エネルギー基準I地域(平成25年省エネルギー基準1地域)以南		
貯湯ユニット	形式 コード		CTU-37NX4K 2531525	CTU-46NY2K 2532717	CTU-46NX4K 2531526
	種類		屋外形		
	タンク容量		370L	460L	
	水側最高使用圧力		190kPa(減圧弁設定圧:170kPa)		
	外形寸法(高さ×幅×奥行)		1,860×630×730mm	1,850×700×795mm	
	質量(製品質量／満水時質量)		56kg／426kg	64kg／524kg	65kg／525kg
	消費電力	凍結防止ヒータ	0.090kW(ただし冬期のみ作動)	0.075kW(ただし冬期のみ作動)	0.090kW(ただし冬期のみ作動)
		制御用	5W(リモコン消灯時4W)		
	貯湯機能		おまかせ省エネ・おまかせ・使いきり・満タン・タンク湯増し・今日の湯増し休止		
	ふろ給湯機能		お湯はりお知らせ		
	基準浴槽		有効水量180L～220L(満水容積340L以下の浴槽)		
ヒートポンプユニット	形式 コード		CHP-4516K 2531527	CHP-Y602K 2532730	CHP-6016K 2531529
	外形寸法(高さ×幅×奥行)		650×820[カバー部+80]×300mm		
	質量		51kg		52kg
	中間期標準加熱能力／消費電力 ※5 ※6		4.5kW／1.025kW	6.0kW／1.325kW	6.0kW／1.365kW
	中間期標準運転電流 ※6		6.1A	7.2A	7.3A
	中間期標準エネルギー消費効率		4.4	4.5	4.4
	夏期標準加熱能力／消費電力 ※5 ※7		4.5kW／0.900kW	4.5kW／0.850kW	4.5kW／0.900kW
	冬期高温加熱能力／消費電力 ※5 ※8 ※9		4.5kW／1.500kW	6.0kW／2.000kW	
	寒冷地冬期高温加熱能力 ※3 ※5 ※9		4.5kW	6.0kW	
	運転音(音響パワーレベル) ※10 (中間期※6／冬期※8)		51dB／56dB	55dB／58dB	
	冷媒名及び封入量		CO_2　0.540kg	CO_2　0.725kg	CO_2　0.700kg
	設計圧力(高圧／低圧)		14.0MPa／8.5MPa		
	設置可能最低外気温度		−25℃		

寒冷地　多機能タイプ

システム	形式 コード		CHP-46ATX3K 2572251
	タイプ		フルオート(寒冷地)
	適用電力制度		時間帯別電灯型、季節別時間帯別電灯型
	相数 定格電圧 定格周波数		単相　200V　50／60Hz
	最大電流		22A
	沸上げ温度範囲		約65℃～約90℃
	年間給湯保温効率(JIS換算) ※1 ※2 ※12		3.1
	寒冷地年間給湯保温効率(JIS換算) ※3 ※12		2.7
	仕向地 ※4		次世代省エネルギー基準I地域 (平成25年省エネルギー基準1地域)以南
	電源線配線径		5.5mm²(φ2.6)×2芯
	電源ブレーカー容量		30A
	リモコン線最大延長		30m(0.3mm²以上)
貯湯ユニット	形式 コード		CTU-46ATX3K 2531053
	種類		屋外形・屋内形　兼用
	タンク容量		460L
	水側最高使用圧力		190kPa(減圧弁設定圧:170kPa)
	外形寸法(高さ×幅×奥行)		1,870×700×795mm
	質量(製品質量／満水時質量)		86kg／546kg
	消費電力	ふろ保温	65W:循環ポンプ
		凍結防止ヒータ	0.117kW(ただし冬期のみ作動)
		制御用	6W(リモコン消灯時5W)
	貯湯機能		おまかせ省エネ・おまかせ・暖房・満タン・タンク湯増し・今日の湯増し休止
	ふろ給湯機能		自動湯はり・自動保温・省エネ保温・自動たし湯・追いだき・たし湯・さし水・高温さし湯
	基準浴槽		有効水量180L～220L(満水容積340L以下の浴槽)
	暖房機能		床暖房
	暖房1次ポンプ		32W
	暖房2次ポンプ		59W
	床暖房適応畳数 ※11		14畳以下[I地域(平成25年省エネルギー基準1地域)] 〈敷設率70%程度〉 18畳以下[II地域(平成25年省エネルギー基準3地域)] 〈敷設率70%程度〉
	床暖房定格出力		2.0kW(55℃　4L／min)
	床暖房ホットダッシュ出力		2.9kW(70℃　4L／min)
	暖房回路ポンプ機外揚程		72kPa(6L／min)
	暖房回路膨張タンク容量		2.9L
	暖房回路許容システム容量		25L(貯湯ユニットの保有水量を含まない)
ヒートポンプユニット	形式 コード		CHP-H6015TK 2531055
	外形寸法(高さ×幅×奥行)		690×820[カバー部+80]×300mm
	質量		58kg
	中間期標準加熱能力／消費電力 ※5 ※6		6.0kW／1.230kW
	中間期標準運転電流 ※6		7.1A
	中間期標準エネルギー消費効率		4.9
	夏期標準加熱能力／消費電力 ※5 ※7		4.5kW／0.815kW
	冬期高温加熱能力／消費電力 ※5 ※8 ※9		6.0kW／2.000kW
	寒冷地冬期高温加熱能力／消費電力 ※3 ※5 ※9		6.0kW
	運転音(音響パワーレベル) ※10 (中間期※6／冬期※8)		55dB／58dB
	冷媒名及び封入量		CO_2　0.875kg
	設計圧力(高圧／低圧)		14.0MPa／8.5MPa
	設置可能最低外気温度		−25℃

●仕様表について

※1　年間給湯保温効率(JIS)及び年間給湯効率(JIS)は、「JIS C 9220:2018」に基づき、ヒートポンプ給湯機を運転した時の単位消費電力量あたりの給湯熱量及び保温熱量を表したものです。ふろ保温機能のあるものは年間給湯保温効率(JIS)とし、ふろ保温機能のないものは年間給湯効率(JIS)とし、以下の式で求められます。
　年間給湯保温効率(JIS)＝1年間で使用する給湯とふろ保温に係る熱量÷1年間に必要な消費電力量
　年間給湯効率(JIS)＝1年間に使用する給湯に係る熱量÷1年間に必要な消費電力量
多機能タイプはJISに準拠して計算された値です。
地域や運転モードの設定、ご使用状況等により異なります。

※2　年間給湯保温効率(JIS)及び年間給湯効率(JIS)算出時の条件
着霜期高温加熱条件:外気温(乾球温度／湿球温度)2℃／1℃、水温5℃、沸上げ温度90℃
[フルオートタイプ]
冬期給湯保温モード条件における沸上げ温度70℃、着霜期給湯保温モード条件における沸上げ温度70℃
(46AY2Kは67℃／67℃となります)
(HXEタイプ及びS46AY2K、S46AY2K-2、ES46AY2Kは68℃／68℃となります)
[給湯専用タイプ]
冬期給湯モード条件における沸上げ温度65℃、着霜期給湯モード条件における沸上げ温度65℃
[多機能タイプ]
冬期給湯保温モード条件における沸上げ温度67℃、着霜期給湯保温モード条件における沸上げ温度67℃

※3　寒冷地冬期高温加熱条件:外気温(乾球温度／湿球温度)−7℃／−8℃、水温5℃、沸上げ温度90℃

※4　次世代省エネルギー基準I地域(平成25年省エネルギー基準1地域):主に北海道など(最低気温が−25℃を下回る地域には据え付けないでください。また最低気温が−20℃を下回る地域は貯湯ユニットを屋内に設置してください。)

※5　沸上げ終了直前では加熱能力は低下する場合があります。

※6　中間期標準加熱条件:外気温(乾球温度／湿球温度)16℃／12℃、水温17℃、沸上げ温度65℃

※7　夏期標準加熱条件:外気温(乾球温度／湿球温度)25℃／21℃、水温24℃、沸上げ温度65℃

※8　冬期高温加熱条件:外気温(乾球温度／湿球温度)7℃／6℃、水温9℃、沸上げ温度90℃

※9　低外気温時は加熱能力は低下することがあります。

※10　運転音は、JIS C 9220:2018に準拠し、反響の少ない無響室で測定した数値です。実際に据え付けた状態で測定すると、周囲の騒音や反響等の影響を受け、表示数値より大きくなるのが普通です。

※11　次世代省エネルギー基準(平成25年省エネルギー基準)相当の住宅断熱性能を有する住宅で最大畳数暖房した場合は、床暖房運転時間を16時間以内としてください。(夜間のお湯をつくる運転時間を除く)使用状況により補助暖房が必要になる場合があります。

※12　給湯・保温の効率であり暖房性能を含んだ値ではありません。

●※1～3、※6、※8、※10の値はJIS C 9220:2018に基づきます。

●「夜間消費電力量比率」は取扱説明書に記載されています。

家庭用ヒートポンプ給湯機の性能表示の変更について(JIS C 9220が改正されました)

■家庭用ヒートポンプ給湯機のJIS C 9220が2018年3月に改正されました。
このカタログは改正されたJISに基づいて性能表示(年間給湯保温効率/年間給湯効率/運転音)を行っています。カタログの表示例を用いた性能表示の見方について、詳しくは、一般社団法人 日本冷凍空調工業会のホームページをご覧ください。http://www.jiraia.or.jp

■運転音の表示が変わりました。
運転音は、測定方法も変わりました。従来の「音圧レベル」(騒音レベル)はJISで定めたある1点で測定したものでしたが、今回採用された「音響パワーレベル」は周囲に発する全ての音響エネルギーを評価したものです。国際的な評価方法の統一を図るため、表示を開始しました。製品の運転音が大きくなったわけではありません。
詳しくは、一般社団法人 日本冷凍空調工業会のホームページをご覧ください。http://www.jiraia.or.jp
※試験室での測定値ですので、実際に据え付けた状態での運転音は周囲環境により異なります。

家庭用ヒートポンプ給湯機は省エネ法トップランナー基準の対象機器です

省エネ法（トップランナー関連）の一部が改正され、エコキュートが対象機種に追加となり、2013年3月に2017年度省エネ基準値が想定世帯、貯湯容量、仕様、保温機能有無、貯湯缶数により36の区分で定められました。なお、下記表はコロナエコキュートが該当する区分のみ抜粋しています。

■2017年目標年度省エネ基準・目標値・区分名（目標基準値はJIS C 9220:2011に基づいた値です）

区分						2017年度省エネ基準エネルギー消費効率
区分名	想定世帯	貯湯容量	仕様	保温注1機能	貯湯缶数	
21	標準	320L以上550L未満	寒冷地仕様	有	1缶	2.7
23				無		2.7

注1 保温機能とは、ふろの湯を保温する機能の"有"・"無"を表しています。
○省エネ区分、目標基準値一覧表は、一般社団法人 日本冷凍空調工業会ホームページに記載されていますので参照してください。

■省エネ基準達成率の表示について

このマークは商品の年間給湯保温効率または年間給湯効率、および省エネルギー法目標基準値に対する達成率を記載してある場所を明示するものです。商品を選択するときにご参考にしてください。

・省エネ法目標年度2017年度機種について表示しています。

■省エネルギー法に基づく、区分名、年間給湯保温効率、年間給湯効率、ヒートポンプ運転音（音圧レベル）一覧表（改正前のJIS C 9220:2011に準拠）

設置地域:給湯タイプ	寒冷地:フルオート								
タイプ名	プレミアムエコキュート				高圧力パワフル給湯 省スペース・スリムタイプ		省スペース・スリムタイプ		
システム型式	CHP-HXE37AY2K	CHP-HXE37AY1K	CHP-HXE46AY2K	CHP-HXE46AY1K	CHP-ES46AY2K	CHP-ES46AY1K	CHP-S46AY2K	CHP-S46AY1K	CHP-S46AY2K-2
年間給湯保温効率※1※2	3.6	3.6	3.5	3.5	3.2	3.0	3.2	3.0	3.2
寒冷地年間給湯保温効率※3	3.3	3.3	3.2	3.2	2.8	2.7	2.8	2.7	2.8
区分	21	21	21	21	21	21	21	21	21
ヒートポンプ運転音（音圧レベル）※6（中間期※4／冬期※5）	38dB／43dB	38dB／43dB	42dB／45dB	42dB／45dB	42dB／44dB	42dB／44dB	42dB／44dB	42dB／44dB	42dB／44dB

設置地域:給湯タイプ	寒冷地:フルオート									
タイプ名	高圧力パワフル ハイグレードタイプ		ハイグレードタイプ						ハイグレードタイプ 耐塩害仕様	
システム型式	CHP-E37AY2K	CHP-E37AY1K	CHP-37AY2K	CHP-37AY1K	CHP-37AY2K-2	CHP-46AY2K	CHP-46AY1K	CHP-46AY2K-2	CHP-37AY2KJE	CHP-37AX4KJE
年間給湯保温効率※1※2	3.2	3.0	3.2	3.0	3.2	3.2	3.0	3.2	3.2	3.0
寒冷地年間給湯保温効率※3	2.8	2.7	2.8	2.7	2.8	2.8	2.7	2.8	2.8	2.7
区分	21	21	21	21	21	21	21	21	21	21
ヒートポンプ運転音（音圧レベル）※6（中間期※4／冬期※5）	38dB／43dB	38dB／43dB	38dB／43dB	38dB／43dB	38dB／43dB	42dB／45dB	40dB／45dB	42dB／45dB	38dB／43dB	38dB／43dB

設置地域:給湯タイプ	寒冷地:フルオート	
タイプ名	ハイグレードタイプ 耐塩害仕様	
システム型式	CHP-46AY2KJE	CHP-46AX4KJE
年間給湯保温効率※1※2	3.2	3.0
寒冷地年間給湯保温効率※3	2.8	2.7
区分	21	21
ヒートポンプ運転音（音圧レベル）※6（中間期※4／冬期※5）	42dB／45dB	40dB／45dB

設置地域:給湯タイプ	寒冷地:給湯専用			
タイプ名	スタンダードタイプ			
システム型式	CHP-37NY2K	CHP-37NX4K	CHP-46NY2K	CHP-46NX4K
年間給湯効率※1※2	3.1	3.1	3.1	3.1
寒冷地年間給湯効率※3	2.8	2.8	2.8	2.8
区分	23	23	23	23
ヒートポンプ運転音（音圧レベル）※6（中間期※4／冬期※5）	38dB／43dB	38dB／43dB	42dB／45dB	40dB／45dB

参考

タイプ名	多機能タイプ
システム型式	CHP-46ATX3K
年間給湯保温効率※1※2	3.1 注）
寒冷地年間給湯保温効率※3	2.7 注）
ヒートポンプ運転音（音圧レベル）※6（中間期※4／冬期※5）	42dB／45dB

注）給湯・保温の効率であり暖房性能を含んだ値ではありません。

※1 年間給湯保温効率（JIS）及び年間給湯効率（JIS）は、「JIS C 9220:2011」に基づき、ヒートポンプ給湯機を運転した時の単位消費電力量あたりの給湯熱量及び保温熱量を表したものです。
ふろ保温機能のあるものは年間給湯保温効率（JIS）とし、ふろ保温機能のないものは年間給湯効率（JIS）とし、以下の式で求められます。
年間給湯保温効率（JIS）＝1年間で使用する給湯とふろ保温に係る熱量÷1年間に必要な消費電力量
年間給湯効率（JIS）＝1年間に使用する給湯に係る熱量÷1年間に必要な消費電力量
地域や運転モードの設定、ご使用状況等により異なります。

※2 年間給湯保温効率（JIS）及び年間給湯効率（JIS）算出時の条件
着霜期高温加熱条件:外気温（乾球温度／湿球温度）2℃／1℃、水温5℃、沸上げ温度90℃
［1缶式フルオートタイプ］
冬期給湯保温モード条件における沸上げ温度70℃、着霜期給湯保温モード条件における沸上げ温度70℃
（46AY2Kは67℃／67℃となります）
（HXEタイプ及びS46AY2K、S46AY2K-2、ES46AY2Kは68℃／68℃）
［給湯専用タイプ］
冬期給湯モード条件における沸上げ温度65℃、着霜期給湯モード条件における沸上げ温度65℃

※3 寒冷地冬期高温加熱条件:外気温（乾球温度／湿球温度）−7℃／−8℃、水温5℃、沸上げ温度90℃
※4 中間期標準加熱条件:外気温（乾球温度／湿球温度）16℃／12℃、水温17℃、沸上げ温度65℃
※5 冬期高温加熱条件:外気温（乾球温度／湿球温度）7℃／6℃、水温9℃、沸上げ温度90℃
※6 運転音は、JIS C 9220:2011に準拠し、反響の少ない無響室で測定した数値です。実際に据え付けた状態で測定すると、周囲の騒音や反響等の影響を受け、表示数値より大きくなるのが普通です。

コロナ延長保証システムのご案内

エコキュートをより長く、安心してお使いいただくために、「5年・8年・10年各延長修理保証契約」制度を設けております。お申し込みは専用パンフレットにご記入ください。専用パンフレットは販売店、または（株）コロナにお問い合わせください。

延長修理保証の内容

■お買い上げ日（メーカー保証開始日）から5年または8年または10年間（メーカー保証期間を含む）の長期保証。
■万一対象商品が故障した場合の修理費用（技術料・出張料・部品代）は全て無料。
■専門の技術スタッフが安心と真心のサービスを提供いたします。

保証料
5年延長修理保証 10,800円+消費税
8年延長修理保証 23,238円+消費税
10年延長修理保証 28,381円+消費税
※内容・価格は変更する場合がありますので、あらかじめご了承ください。

延長保証期間

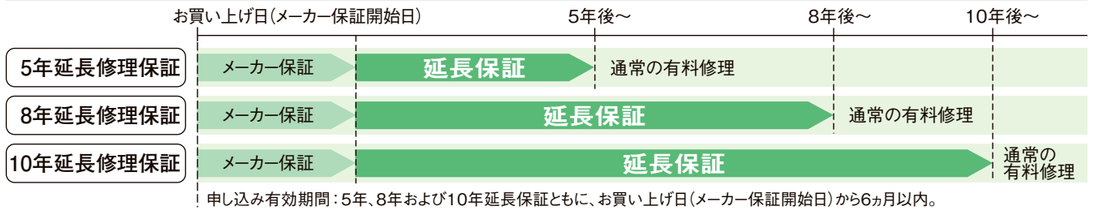

申し込み有効期間：5年、8年および10年延長保証ともに、お買い上げ日（メーカー保証開始日）から6ヵ月以内。

修理保証対象・期間について

・保証書の規定によります。
・製品ご購入時あるいはお買い上げ日（メーカー保証開始日）から6ヵ月以内にお申し込みください。
・延長保証はメーカー保証（2年間）終了後からのスタートとなります。延長保証は、メーカー保証を含め、お買い上げ日（メーカー保証開始日）から5年または8年または10年間の長期保証となります。延長保証終了後は通常の有料修理に移行します。
・延長保証期間中に機器の不具合が発生した場合に無料で修理をいたします。
・延長保証は延長修理保証規定内容に準じます。不当な取り扱いおよび機器以外の要因で機器が不具合を発生した場合については対象外となります。
・施工または施工上の不具合に起因する場合やパッキン等の消耗品を交換する場合については対象外となります。
・補修用性能部品の保有期間は製造打ち切り後10年です。

■施工時の注意事項

●北海道、青森、秋田、岩手等 次世代省エネルギー基準Ⅰ・Ⅱ地域（平成25年省エネルギー基準1〜3地域）では、寒冷地仕様の据え付けが可能です。ただし冬期の最低気温が−20℃を下回る地域では、貯湯ユニットを屋内に設置してください。最低気温が−25℃を下回る地域には据え付けないでください。
●温泉地帯など特殊な場所では機器が故障するおそれがありますので、据え付けないでください。
●水道水を使用してください。温泉水や井戸水は使用不可です。また、水道水であっても塩分、石灰分、その他不純物が多く含まれている場合や、酸性水質の地域では、使用を避けてください。水経路の詰まり、腐食等により故障の原因となる場合があります。
●ヒートポンプユニットは屋内に据え付けないでください。
●貯湯ユニットの屋内形を屋内（機械室）に据え付ける場合は、必ず通気口を設けて部屋を密閉にしないでください。また、浴室など湿気の多い場所には据え付けないでください。
●積雪地区に据え付ける場合は、貯湯ユニットは小屋がけをして降雪を防いでください。また、ヒートポンプユニットは置台の上に据え付けるなど、雪が空気吸込口・吹出口から入らないようにしてください。また、屋根をつけて雪が積もらないようにしてください。
●ガス類の容器や引火物の近くに据え付けないでください。
●ヒートポンプユニットは沸上げ中に運転音がしますので、寝室や隣家に近い場所など騒音が気になる場所には据え付けないでください。
●保温工事がしてあっても周囲温度が0℃以下になると配管は凍結しますので、適切な凍結防止工事を行ってください。
●排水口からは最大20L/分程度排水されますので、十分排水できる排水工事をしてください。
●ブレーカー（配線用しゃ断器）および電線（ケーブル）の太さは、「内線規程」に定められたものを使用してください。
●引込線取付点とジョイントボックス間のケーブルの太さは、一般負荷と給湯機を見込んだサイズにしてください。また、電気給湯機用電源ブレーカー組み込みの分電盤の場合は、分電盤より、直接配線してください。
●リモコンを接続しないと動作しませんので、必ずリモコンを接続して使用してください。
●シャワー給湯栓には、やけど防止のため、サーモスタット付き湯水混合栓（逆止弁付き）を使用してください。
●上水道に直結する場合は当該水道局の条例に基づき、認定水道工事業者が指定された配管材料を使って施工してください。
●電気工事は「電気設備に関する技術基準」および「内線規程」に基づいて、必ず指定工事業者が行ってください。
●保護アース（接地）工事は、万一の感電事故防止のため、「電気設備に関する技術基準」および「内線規程」に基づいて、必ず電気工事士によるD種（第3種）接地工事（接地抵抗値100Ω以下）を行ってください。
●この給湯機は時間帯別電灯型/季節別時間帯別電灯型（通電制御型）契約専用です。
●このカタログに掲載のエコキュートは、一般家庭仕様です。浴槽は有効水量180L〜220L（満水容積340L以下の浴槽）が限度です。（それ以上の浴槽やタイル貼りの特殊浴槽には対応できません）
●太陽熱温水器を接続しないでください。
●ジェットバス噴流は水位が不安定になる場合や冬場の湯温低下が大きいので、ご使用をお避けください。
●給水圧力は「高圧力パワフル給湯タイプの場合」300kPa以上、「高圧力タイプの場合」200kPa以上で使用してください。
●給水圧力が500kPaを超える場合は、給水用減圧弁を設けてください。
●**貯湯ユニット排水管には害虫侵入やにおいもれ防止となるような機構を設けるか、排水トラップを設けてください。封水構造になっていないと臭気や腐食性ガスが上がり、本体・配管が腐食、損傷します。**

■自然冷媒CO_2家庭用ヒートポンプ給湯機に関するご注意

●水質によっては、貯湯ユニット、減圧弁、逃し弁、熱交換器等の寿命が通常より短くなることがあります。水質基準に適合した水道水を使用してください。（井戸水は使用不可）
●貯湯ユニット内のお湯は放熱により少しずつ冷めます。
●湯水混合栓および浴槽循環口からの出湯温度は、配管からの放熱により、設定温度より低めになることがあります。
●沸上げ時間帯に入浴などでお湯を使用した場合、設定湯温まで沸き上がらずに翌日の湯量不足の原因になる場合があります。
●逆止弁の付いていない湯水混合栓を使用した場合や給湯用水栓が故障した場合は、沸上げ中以外に逃し弁より排水される場合があります。
●高温水供給式（高温さし湯）で浴槽湯温を上げる（追いだきとして使用）時は、浴槽の湯量が増加します。
●シングルレバー湯水混合栓および手元ストップシャワー、マッサージシャワーなどのシャワーヘッドを使用すると、出湯量が少なくなることがあります。
●浴室、シャワー、台所、洗面所などで2ヵ所以上同時にお湯を使用すると、出湯量が少なくなることがあります。
●ウォーターハンマー現象が発生する場合は、水撃防止装置を取り付けてください。
●船舶、車両へ搭載すると、振動や揺れにより機器が故障するおそれがありますので、据え付けないでください。
●**浴槽や洗面台が水に含まれる銅イオンと脂肪分（湯あか）により青く変色することがありますので日頃からお手入れをし、清潔に保つとともに、万一着色した場合はアルカリ系洗剤等で拭き取ってください。**
●サーモスタット付き混合水栓使用の場合はその設定温度（40℃）より、リモコンの給湯温度設定を5〜10℃高い45〜50℃に設定することで、シャワー圧が強くなり湯量も増えます。
●シャワーヘッドを節水式に交換していただくと、シャワー圧も増し、さらにお湯の節約になります。
●時間帯別電灯契約の種類によって、時間帯と電気料金単価が異なります。
●深夜電力契約でのご使用はできません。
●リモコンの設定時刻がずれていると、電気料金が高くなります。
●運転の方法、配管の長短、防熱施工の仕様により消費電力が増える場合があります。
●上記内容および取扱説明書・工事説明書の内容を守らなかったために発生した不具合については、保証期間内であっても無償保証の対象外となります。
●イオウ系の入浴剤（湯の花等）や酸、アルカリを含んだ洗剤は使用しないでください。機器や配管が故障するおそれがあります。植物由来等の入浴剤は湯あかの発生原因になりやすいので使用しないでください。
●給湯開始後、しばらくの間は配管内の冷たい水が出ます。給湯を一旦停止して、再度給湯を開始した場合、少しの間給湯温度が変動することがあります。

■定期点検

●少しでも長くお使いいただくために、取扱説明書の内容に従って定期的にお手入れと日常点検を行ってください。なお、給水用具（逆流防止装置）に関しては公益社団法人 日本水道協会発行の給水用具の維持管理指針に示されている定期点検（有料）の実施をおすすめします。時期は4〜6年に1回程度をおすすめします。
●減圧弁、逃し弁は消耗部品です。
●いつでも安心してお使いいただくために、専門技術者による定期点検をお勧めします。点検料等、詳しくはコロナサービスセンターへご連絡ください。

■給湯機の入れ替えについて

ガス機器から電気機器へ変更する際（ガス給湯器からエコキュートや電気温水器への取替など）は、事前にガス事業者への連絡が必要になります。ガス事業者への連絡をせずに無断撤去することは、法令により規制されておりますのでご注意ください。

■悪質な訪問販売業者について

株式会社コロナもしくは当社販売会社と誤認させて、電話勧誘したり、お客様の意思に反して強引に販売する住宅設備・建材の訪問販売業者にご注意ください。訪問販売や電話勧誘販売は消費者保護を目的とした法律※の適用を受けます。
※特定商取引法（旧訪問販売法）・消費者契約法（消費者と事業者が結んだ契約全てが対象です）